



**Отдел оценки и контроля качества образования
Департамента образования и науки Чукотского автономного
округа**

**Основные итоги
государственной итоговой аттестации по
общеобразовательным программам основного
общего образования в формах основного
государственного экзамена на территории
Чукотского автономного округа
в 2023 году**

Анадырь, 2023 г.

Основные итоги государственной итоговой аттестации по общеобразовательным программам основного общего образования образовательных учреждений Чукотского автономного округа в формах основного государственного экзамена и выпускного государственного экзамена в 2023 году – Анадырь; Отдел оценки и контроля качества образования Департамента образования и науки Чукотского автономного округа, 2023. – 130 с.

В настоящем сборнике содержится анализ статистических данных о результатах основного государственного экзамена и государственного выпускного экзамена выпускников, освоивших программы основного общего образования, проведенного на территории Чукотского автономного округа в 2023 году.

Сборник предназначен для специалистов органов управления образованием, руководителей образовательных учреждений и учителей-предметников.

Составители:

Полякова Н.А.
Дубровин Р.В.
Колыханова Л.Г.
Павлун Д.В.

Редакционная коллегия:

Боленков А.Г.
Русина Т.Д.

Основной период

Содержание

| | |
|---|-----|
| Вступительная часть..... | 5 |
| 1. Функции, выполняемые государственными и муниципальными органами, осуществляющими управление в сфере образования | 7 |
| 1.1. Департамент образования и науки Чукотского автономного округа осуществляет: 7 | |
| 1.2. Орган местного самоуправления, осуществляющий управление в сфере образования и молодёжной политики осуществляет: | 8 |
| 2. ...Порядок проведения государственной итоговой аттестации обучающихся, освоивших образовательные программы основного общего образования, в форме основного государственного экзамена | 9 |
| 2.1. Шкалы перевода баллов в отметку при проведении государственной итоговой аттестации по программам основного общего образования в форме ОГЭ | 10 |
| 3. Схема проведения государственной итоговой аттестации на территории Чукотского автономного округа | 11 |
| 1. Технологическое сопровождение процедуры проведения государственной итоговой аттестации в форме ОГЭ в 2023 году..... | 17 |
| 4.1 Подготовка к экзамену..... | 17 |
| 4.2 Обработка экзаменационных материалов..... | 18 |
| 4.3 Проверка..... | 18 |
| 4.4 Обработка апелляций..... | 18 |
| 5. Работа общественных наблюдателей и конфликтной комиссии | 19 |
| 5.1. Организация наблюдения за проведением государственной итоговой аттестации выпускников, освоивших программы основного общего образования в ППЭ | 20 |
| 5.2. Количество апелляций по результатам основного государственного экзамена на этапе государственной итоговой аттестации по общеобразовательным программам основного общего образования на территории Чукотского автономного округа в 2023 году | 21 |
| Русский язык | 23 |
| Математика..... | 33 |
| Физика..... | 43 |
| Химия..... | 50 |
| Информатика и ИКТ..... | 57 |
| История..... | 67 |
| Биология | 76 |
| Географии..... | 86 |
| Английский язык | 96 |
| Обществознание..... | 102 |
| Литература..... | 112 |
| 6. Результаты государственной итоговой аттестации выпускников, освоивших программы основного общего образования в форме основного государственного экзамена в 2023 году | 116 |
| 7. Информация о выпускниках образовательных организаций Чукотского автономного округа, завершивших обучение по образовательным программам основного общего образования, успешно прошедших государственную итоговую аттестацию и имеющих итоговые отметки «отлично» по всем учебным предметам учебного плана в 2022-2023 учебном году | 121 |

Вступительная часть

На территории Чукотского автономного округа государственная итоговая аттестация по общеобразовательным программам основного общего образования в форме основного государственного экзамена проводится тринадцатый год.

В **2007** году государственная итоговая аттестация проводилась в 9 муниципальных образованиях Чукотского автономного округа, в 20 (из 36) общеобразовательных учреждениях.

В **2008** году на территории Чукотского автономного округа в целях подготовки и проведения государственной (итоговой) аттестации выпускников IX классов в независимой от общеобразовательных учреждений форме были организованы пункты проведения тестирования в 30 населённых пунктах и приобретено соответствующее оборудование для первичной обработки бланков ответов. Государственная (итоговая) аттестация выпускников IX классов проводилась в 9 муниципальных образованиях централизованно и автоматизировано по технологии автоматизированной информационной системы «Тест» (далее – АИС «Тест»).

В **2009** году на территории Чукотского автономного округа государственная (итоговая) аттестация проводилась в форме единого государственного экзамена (далее – ЕРЭ) в 7 муниципальных образованиях Чукотского автономного округа, в 33 общеобразовательных учреждениях 30 населённых пунктов.

В **2010** году государственная (итоговая) аттестация выпускников IX классов общеобразовательных учреждений в форме единого регионального экзамена проводилась по 12-ти общеобразовательным предметам, в 7 муниципальных образованиях, в 30 общеобразовательных учреждениях, в 26 пунктах проведения экзаменов.

В **2011** году государственная (итоговая) аттестация выпускников IX классов общеобразовательных учреждений в форме единого регионального экзамена проводилась по 11-ти общеобразовательным предметам, в 7 муниципальных образованиях, в 30 общеобразовательных учреждениях, в 28 пунктах проведения экзаменов.

В **2012** году государственная (итоговая) аттестация выпускников IX классов общеобразовательных учреждений в форме единого регионального экзамена проводилась по 11-ти общеобразовательным предметам, в 7 муниципальных образованиях, в 30 общеобразовательных учреждениях, в 28 пунктах проведения экзаменов.

В **2013** году государственная (итоговая) аттестация выпускников IX классов общеобразовательных учреждений в форме единого регионального экзамена проводилась по 11-ти общеобразовательным предметам, в 7 муниципальных образованиях, в 30 общеобразовательных учреждениях, в 27 пунктах проведения экзаменов.

В **2014** году государственная итоговая аттестация по общеобразовательным программам основного общего образования в форме основного государственного экзамена проводилась по 12-ти общеобразовательным предметам (в дополнение к общеобразовательным предметам – чукотский язык), в 7 муниципальных образованиях, в 31 общеобразовательных учреждениях, в 28 пунктах проведения экзаменов.

В **2015** году государственная итоговая аттестация по общеобразовательным программам основного общего образования в форме основного государственного экзамена проводилась по 12-ти общеобразовательным предметам (в дополнение к

общеобразовательным предметам – чукотский язык), в 7 муниципальных образованиях, в 31 общеобразовательных учреждениях, в 28 пунктах проведения экзаменов.

В 2016 году государственная итоговая аттестация по общеобразовательным программам основного общего образования в форме основного государственного экзамена проводилась по 12-ти общеобразовательным предметам (в дополнение к общеобразовательным предметам – чукотский язык), в 7 муниципальных образованиях, в 31 общеобразовательных учреждениях, в 29 пунктах проведения экзаменов.

В 2017 году государственная итоговая аттестация по общеобразовательным программам основного общего образования в форме основного государственного экзамена проводилась по 12-ти общеобразовательным предметам (в дополнение к общеобразовательным предметам – чукотский язык), в 7 муниципальных образованиях, в 31 общеобразовательной организации, в 29 пунктах проведения экзаменов.

В 2018 году государственная итоговая аттестация по общеобразовательным программам основного общего образования в форме основного государственного экзамена проводилась по 12-ти общеобразовательным предметам (в дополнение к общеобразовательным предметам – чукотский язык), в 7 муниципальных образованиях, в 31 общеобразовательной организации, в 29 пунктах проведения экзаменов.

В 2019 году государственная итоговая аттестация по общеобразовательным программам основного общего образования в форме основного государственного экзамена проводилась по 12-ти общеобразовательным предметам (в дополнение к общеобразовательным предметам – чукотский язык), в 7 муниципальных образованиях, в 31 общеобразовательной организации, в 29 пунктах проведения экзаменов.

В 2020 году государственная итоговая аттестация по программам основного общего образования в форме основного государственного экзамена планировалась проводиться в штатном режиме по 12-ти общеобразовательным предметам, включая чукотский язык, в 7 муниципальных образованиях, в 31 образовательной организации, в 29 пунктах проведения экзаменов. Допуском к государственной итоговой аттестации выпускников, освоивших программы основного общего образования является итоговое собеседование по русскому языку.

Во исполнение постановления Правительства Российской Федерации от 10 июня 2020 года № 842 и приказов Министерства просвещения Российской Федерации и Федеральной службы по надзору в сфере образования и науки от 11 июня 2020 года № 293/650, и со сложившейся эпидемиологической обстановкой в связи с новой коронавирусной инфекцией, основной государственный экзамен для выпускников, освоивших программы основного общего образования был отменен.

Аттестаты об основном общем образовании и приложения к ним выданы всем выпускникам, завершившим обучение по образовательным программам основного общего образования и имеющим итоговые отметки не ниже «удовлетворительно» по всем учебным предметам учебного плана, изучавшимся на уровне основного общего образования, и имеющим результат «зачет» за итоговое собеседование по русскому языку.

В 2021 году государственная итоговая аттестация по общеобразовательным программам основного общего образования в форме основного государственного экзамена проводилась по 2-м общеобразовательным предметам (обязательные предметы - русский язык и математика), в 7 муниципальных образованиях, в 31

общеобразовательном учреждении, в 29 пунктах проведения экзаменов. Предметы по выбору проведены в форме Контрольных работ.

В 2022 году государственная итоговая аттестация по общеобразовательным программам основного общего образования в форме основного государственного экзамена проводилась по 2-м общеобразовательным предметам (обязательные предметы - русский язык и математика), в 7 муниципальных образованиях, в 29 общеобразовательных учреждениях, в 27 пунктах проведения экзаменов. Предметы по выбору проведены в форме Контрольных работ.

В 2023 году государственная итоговая аттестация по общеобразовательным программам основного общего образования в формах основного государственного экзамена и государственного выпускного экзамена проводилась по общеобразовательным предметам (обязательные предметы - русский язык, математика и два предмета по выбору), в 7 муниципальных образованиях, в 30 общеобразовательных учреждениях, в 29 пунктах проведения экзаменов.

В период подготовки и проведения государственной итоговой аттестации по общеобразовательным программам основного общего образования в форме основного государственного экзамена были проведены следующие мероприятия на разных уровнях.

1. Функции, выполняемые государственными и муниципальными органами, осуществляющими управление в сфере образования

1.1. Департамент образования и науки Чукотского автономного округа осуществляет:

формирование базы данных Чукотского автономного округа для участия в государственной итоговой аттестации по общеобразовательным программам основного общего образования в форме основного государственного экзамена (далее – ОГЭ), с указанием количества выбранных общеобразовательных предметов участниками ОГЭ (по согласованию с органами местного самоуправления, осуществляющими управление в сфере образования и молодежной политики);

разработку нормативных документов, определяющих порядок организации и проведения государственной итоговой аттестации в форме ОГЭ, проводимой Государственной экзаменационной комиссией (далее – ГЭК) на территории Чукотского автономного округа;

издание нормативных документов, регламентирующих порядок и организацию работы государственной экзаменационной комиссии согласно Порядку проведения государственной итоговой аттестации по общеобразовательным программам основного общего образования, утвержденного Министерством просвещения Российской Федерации и Федеральной службы по надзору в сфере образования и науки от 07.11.2018 №189/1513;

разработка и издание положений о Государственной экзаменационной комиссии, о предметных комиссиях, о конфликтной комиссии;

проведение четырех обязательных экзаменов по русскому языку, математике и экзаменов по выбору: биология, химия, физика, география, история, обществознание, литература, английский язык, информатика и чукотский язык;

проведение экзаменов в резервные дни для выпускников, пропустивших по уважительным причинам сдачу экзамена в основной день;

проведение экзаменов в дополнительный (сентябрьский) период для выпускников, получивших в основной период неудовлетворительные результаты или пропустивших по уважительным причинам;

проведение повторного экзамена для выпускников, чьи результаты были аннулированы по решению конфликтной комиссии в связи с полученной неудовлетворительной оценкой;

издание нормативно-правовых актов, регламентирующих условия конфиденциальности и информационной безопасности при тиражировании, хранении и доставке экзаменационных материалов в пункты проведения экзаменов (далее – ППЭ), а также утверждение категории лиц, имеющих доступ к экзаменационным материалам;

разработку инструктивных и методических материалов, регулирующих процедуру проведения государственной итоговой аттестации по общеобразовательным программам основного общего образования в форме основного государственного экзамена;

информирование всех заинтересованных лиц (руководителей органов местного самоуправления, осуществляющих управление в сфере образования и молодежной политики, общеобразовательных организаций и выпускников, их родителей) о принятых ГЭК нормативных правовых, распорядительных и методических документах по организации и проведению государственной итоговой аттестации по общеобразовательным программам основного общего образования в форме основного государственного экзамена;

организацию обучения всех категорий участников государственной итоговой аттестации: председателей и членов предметных комиссий, руководителей ППЭ, организаторов в аудиториях, технических специалистов ППЭ, членов ГЭК;

организацию работы 29-ти ППЭ, координирование работы с защищённым каналом связи VipNet или посредством технического портала <http://tech2.edu87.ru>, сканирование и отправку бланков ответов участников ОГЭ по защищённому каналу связи VipNet в Отдел оценки и контроля качества образования Департамента образования и науки Чукотского автономного округа (далее – Отдел оценки и контроля качества образования), выполняющий на период проведения государственной итоговой аттестации (далее – ГИА) функции регионального центра обработки информации;

проверки работ участников ОГЭ были организованы в пункте проверки заданий на базе Государственного автономного общеобразовательного учреждения «Чукотский окружной профильный лицей»;

осуществление контроля за проведением ОГЭ;

анализ результатов государственной итоговой аттестации по общеобразовательным программам основного общего образования в форме основного государственного экзамена, формирование статистического и аналитического отчёта по её итогам;

представление отчётов в Рособрнадзор, ФГБНУ «Федеральный институт педагогических измерений» и в ФГБУ «Федеральный центр тестирования».

1.2. Орган местного самоуправления, осуществляющий управление в сфере образования и молодежной политики осуществляет:

сбор персональных данных об общеобразовательных организациях, экспертах, о выпускниках, организаторах, членах ГЭК;

обеспечение условий для работы сотрудников пункта проведения экзаменов;

назначение ответственных лиц за организацию и проведение ГИА;

определение места расположения пункта проведения экзаменов и назначение руководителей ППЭ, организаторов в аудиториях, организаторов вне аудиторий, дежурных на входе в ППЭ (охранников);

определение места хранения экзаменационных работ;

установление категории лиц, имеющих к ним доступ;

организацию проведения экзаменов по общеобразовательным предметам в сроки, утверждённые Федеральной службой по надзору в сфере образования и науки (далее – Рособрнадзор). Выпускники, чьи результаты были аннулированы с оценкой «неудовлетворительно» по одному из обязательных предметов, допущены к пересдаче этих же предметов в резервные сроки, а также в дополнительный (сентябрьский) период;

осуществление контроля за проведения государственной итоговой аттестации по общеобразовательным программам основного общего образования в форме основного государственного экзамена, проводимой на территории вверенного муниципального образования.

2. Порядок проведения государственной итоговой аттестации обучающихся, освоивших образовательные программы основного общего образования, в форме основного государственного экзамена

Аудитории для проведения государственной итоговой аттестации обучающихся, освоивших образовательные программы основного общего образования в форме ОГЭ в ППЭ соответствовали установленным техническим, санитарно-гигиеническим требованиям и требованиям пожарной безопасности. В день проведения ОГЭ в ППЭ была обеспечена работа пункта медицинской помощи.

Ответственным за соблюдением норм информационной безопасности в ППЭ являлся руководитель ППЭ, порядок проведения экзаменов в аудиториях осуществляли организаторы, за соблюдением порядка в коридорах следили организаторы вне аудиторий. Состав руководителей ППЭ, организаторов в аудиториях и организаторов вне аудиторий был утвержден правовыми актами Департамента образования и науки Чукотского автономного округа. Состав организаторов формировался таким образом, чтобы исключить присутствие в аудиториях ППЭ преподавателей той учебной дисциплины, по которой проводился ОГЭ.

Состав Государственной экзаменационной комиссией утверждается приказом Департамента образования и науки Чукотского автономного округа. Члены ГЭК были направлены в ППЭ труднодоступных и отдаленных местностей для осуществления контроля проведения ГИА. На членов ГЭК в соответствии с Положением о ГЭК возлагалась ответственность за своевременную доставку и обеспечение секретности экзаменационных материалов, соблюдение условий процедуры проведения государственной итоговой аттестации в форме основного государственного экзамена (далее – ОГЭ).

Время начала каждого экзамена - 10 часов утра. В ППЭ выпускники прибывали не позднее, чем за 30 минут до начала экзамена. Каждый участник имел при себе черную гелевую ручку и документ, удостоверяющий личность, бутылку с водой.

Экзаменационные материалы тиражировались в присутствии участников ОГЭ в аудитории. По истечении времени экзамена выпускники сдавали свои экзаменационные работы организаторам. Допускалась досрочная сдача экзаменационных материалов у стола организаторов, которая прекращалась за 15 минут до окончания экзамена. По завершении экзамена в аудитории ППЭ экзаменационные материалы запечатывались в конверты и доставлялись членами ГЭК в штаб для сканирования и отправки в Отдел оценки и контроля качества образования по защищённому каналу связи VipNet.

На базе Чукотского окружного профильного лицея был создан пункт проверки заданий.

В состав предметных комиссий вошли прошедшие обучение и необходимую подготовку эксперты из числа преподавателей государственного автономного общеобразовательного учреждения Чукотского автономного округа «Чукотский окружной профильный лицей», муниципального бюджетного общеобразовательного учреждения «Средняя общеобразовательная школа № 1 города Анадыря» и сотрудников Государственного автономного учреждения дополнительного профессионального образования Чукотского автономного округа «Чукотский институт развития образования и повышения квалификации».

Экзаменационные работы оценивались первичным тестовым баллом, затем переводились в оценки согласно шкалам переводов баллов в оценки по методическим рекомендациям Федерального государственного бюджетного научного учреждения «Федеральный институт педагогических измерений» (далее – ФИПИ) по согласованию с Федеральной службой по надзору в сфере образования и науки (далее – Рособрнадзор).

Протоколы результатов экзаменов утверждались приказом Департамента образования и науки Чукотского автономного округа, согласно протоколу заседания ГЭК.

Протоколом заседания Государственной экзаменационной комиссии основного государственного экзамена на территории Чукотского автономного округа в 2023 году от 19.01.2023 № 1-огэ утвержденным приказом Департамента образования и науки Чукотского автономного округа от 19.01.2023 № 01-21/29 была утверждена шкала перевода тестовых баллов в оценки по общеобразовательным предметам согласно рекомендациям Рособрнадзора и ФИПИ.

2.1. Шкалы перевода баллов в отметку при проведении государственной итоговой аттестации по программам основного общего образования в форме ОГЭ

1. РУССКИЙ ЯЗЫК

| | | | | |
|-------------------------------|--------|---------|----------|---------|
| Отметка по пятибалльной шкале | «2» | «3» | «4» | «5» |
| Общий балл | 0 - 14 | 15 - 22 | 23 - 28* | 29 - 33 |

2. МАТЕМАТИКА

| | | | | |
|-------------------------------|-------|---------|-----------|---------|
| Отметка по пятибалльной шкале | «2» | «3» | «4» | «5» |
| Общий балл | 0 - 7 | 8 - 14* | 15 - 21** | 22 - 31 |

3. ФИЗИКА

| | | | | |
|-------------------------------|--------|---------|---------|---------|
| Отметка по пятибалльной шкале | «2» | «3» | «4» | «5» |
| Общий балл | 0 - 10 | 11 - 22 | 23 - 34 | 35 - 45 |

4. ХИМИЯ

| | | | | |
|-------------------------------|-------|---------|---------|---------|
| Отметка по пятибалльной шкале | «2» | «3» | «4» | «5» |
| Общий балл | 0 - 9 | 10 - 20 | 21 - 30 | 31 - 40 |

5. БИОЛОГИЯ

| | | | | |
|-------------------------------|--------|---------|---------|---------|
| Отметка по пятибалльной шкале | «2» | «3» | «4» | «5» |
| Общий балл | 0 - 12 | 13 - 25 | 26 - 37 | 38 - 48 |

6. ГЕОГРАФИЯ

| | | | | |
|-------------------------------|--------|---------|---------|---------|
| Отметка по пятибалльной шкале | «2» | «3» | «4» | «5» |
| Общий балл | 0 - 11 | 12 - 18 | 19 - 25 | 26 - 31 |

7. ОБЩЕСТВОЗНАНИЕ

| | | | | |
|-------------------------------|--------|---------|---------|-------|
| Отметка по пятибалльной шкале | «2» | «3» | «4» | «5» |
| Общий балл | 0 - 13 | 14 - 23 | 24 - 31 | 32-37 |

8. ИСТОРИЯ

| | | | | |
|-------------------------------|--------|---------|---------|---------|
| Отметка по пятибалльной шкале | «2» | «3» | «4» | «5» |
| Общий балл | 0 - 10 | 11 - 20 | 21 - 29 | 30 - 37 |

9. ЛИТЕРАТУРА

| | | | | |
|-------------------------------|--------|---------|---------|---------|
| Отметка по пятибалльной шкале | «2» | «3» | «4» | «5» |
| Общий балл | 0 - 15 | 16 - 25 | 26 - 34 | 35 - 42 |

10. ИНФОРМАТИКА и ИКТ

| | | | | |
|-------------------------------|-------|--------|---------|---------|
| Отметка по пятибалльной шкале | «2» | «3» | «4» | «5» |
| Общий балл | 0 - 4 | 5 - 10 | 11 - 15 | 16 - 19 |

11. АНГЛИЙСКИЙ ЯЗЫК

| | | | | |
|-------------------------------|--------|---------|---------|---------|
| Отметка по пятибалльной шкале | «2» | «3» | «4» | «5» |
| Общий балл | 0 - 28 | 29 - 45 | 46 - 57 | 58 - 68 |

В 2023 году не были снижены пороги оценивания работ выпускников, освоивших программы основного общего образования. Шкала соответствует рекомендациям ФБГНУ «Федеральный институт педагогических измерений»

На основе данных о результатах ОГЭ Отделом оценки и контроля качества образования формировались протоколы, содержавшие результаты всех участников государственной итоговой аттестации по каждому предмету. Протоколы направлялись во все образовательные организации Чукотского автономного округа.

3. Схема проведения государственной итоговой аттестации на территории Чукотского автономного округа

В **2007** году из 36 муниципальных общеобразовательных учреждений, реализующих программы основного общего образования, в апробации новой формы государственной (итоговой) аттестации за курс основной школы участвовали 19 учреждений. 17 муниципальных общеобразовательных учреждений, расположенных в отдаленных и труднодоступных сёлах Чукотского автономного округа, проводили государственную (итоговую) аттестацию выпускников в традиционной форме.

В независимой итоговой аттестации приняли участие 496 выпускников основной школы, что составило 68% от общего количества выпускников 9-х классов муниципальных общеобразовательных учреждений Чукотского автономного округа.

В **2008** году пункты проведения экзаменов были организованы во всех населённых пунктах, где находились муниципальные общеобразовательные учреждения среднего (полного) общего образования:

- 9 муниципальных образований;

- 33 общеобразовательных учреждения из 36;

- 743 выпускника, из них в независимой итоговой аттестации приняли участие 629, что составило 85% от общего количества выпускников IX классов муниципальных общеобразовательных учреждений Чукотского автономного округа.

В **2009** году в апробации новой формы государственной (итоговой) аттестации за курс основной школы участвовали:

- 7 муниципальных образований;

- 33 общеобразовательных учреждений;

- из 754 выпускников в форме единого регионального экзамена аттестацию проходили 675 учащихся; 42 учащихся были не допущены к государственной

(итоговой) аттестации, 26 учащихся сдавали в традиционной форме, 11 выпускников обучались по программам коррекционного обучения.

В **2010** году в апробации новой формы государственной (итоговой) аттестации за курс основной школы участвовали:

- 7 муниципальных образований;
- 26 общеобразовательных учреждений;
- принимали участие **642** учащихся IX классов общеобразовательных учреждений Чукотского автономного округа, из них **465** выпускников 2010 года (**38** получили «неудовлетворительную» оценку -8%) и **129** выпускников 2009 года, которые проходили повторное обучение (**17** учащихся получили «неудовлетворительную» оценку – 13%), **48** учащихся не были допущены к государственной (итоговой) аттестации.

В **2011** году в апробации новой формы государственной (итоговой) аттестации за курс основной школы участвовали:

- 7 муниципальных образований;
- 30 общеобразовательных учреждений;
- принимали участие **465** выпускников 2011 года (**92** получили «неудовлетворительную» оценку - 14%) и **83** выпускников 2010 года, которые проходили повторное обучение (**15** учащихся получили «неудовлетворительную» оценку – 18%), **63** учащихся не были допущены к государственной (итоговой) аттестации.

- **3** выпускника сдавали в традиционной форме (июль-август), которые по состоянию здоровья не явились на экзамены в установленные Федеральной службой по надзору и контролю в сфере образования и науки.

В **2012** году государственная (итоговая) аттестация выпускников IX классов общеобразовательных учреждений в форме единого регионального экзамена проводилась по 11-ти общеобразовательным предметам, в 7 муниципальных образованиях, в 30 общеобразовательных учреждениях 26 населённых пунктов.

- в региональной базе АИС «ГИА-9» зарегистрировано **691** учащихся IX классов общеобразовательных учреждений Чукотского автономного округа, из них сдавали в форме ЕРЭ – **631** выпускник 2012 года, которые проходили государственную (итоговую) аттестацию в форме ЕРЭ (**76** получили «неудовлетворительную» оценку – 12,0%) и **78** выпускников 2011 года, которые проходили повторное обучение, в 2012 году **52** учащихся не были допущены к государственной (итоговой) аттестации.

- в щадящем режиме проходили государственную (итоговую) аттестацию **4** выпускника, **47** выпускников IX классов сдавали экзамены по открытым текстам в традиционной форме, проверка выполненных заданий осуществлялась независимыми экспертами на муниципальном уровне.

В **2013** году государственная (итоговая) аттестация выпускников IX классов общеобразовательных учреждений в форме единого регионального экзамена проводилась по 11-ти общеобразовательным предметам, в 7 муниципальных образованиях, в 30 общеобразовательных учреждениях 27 населённых пунктов.

- в региональной базе АИС «ГИА-9» зарегистрировано **699** учащихся IX классов общеобразовательных учреждений Чукотского автономного округа, из них сдавали в форме ЕРЭ – **631** выпускник 2013 года, которые проходили государственную (итоговую) аттестацию в форме ЕРЭ (**53** получили «неудовлетворительную» оценку – 8,4%) и **76** выпускников 2012 года, которые проходили повторное обучение, в 2013 году **54** учащихся не были допущены к государственной (итоговой) аттестации.

В **2013** году государственная (итоговая) аттестация выпускников IX классов общеобразовательных учреждений в форме единого регионального экзамена проводилась по 11-ти общеобразовательным предметам, в 7 муниципальных образованиях, в 30 общеобразовательных учреждениях 27 населённых пунктов.

- в региональной базе АИС «ГИА-9» зарегистрировано **699** учащихся IX классов общеобразовательных учреждений Чукотского автономного округа, из них сдавали в форме ЕРЭ – **631** выпускник 2013 года, которые проходили государственную (итоговую) аттестацию в форме ЕРЭ (**53** получили «неудовлетворительную» оценку – 8,4%) и **76** выпускников 2012 года, которые проходили повторное обучение, в 2013 году **54** учащихся не были допущены к государственной (итоговой) аттестации.

- в традиционной форме государственную (итоговую) аттестацию прошли **52** выпускника. Экзамены сдавали по открытым текстам, и проверка выполненных заданий осуществлялась независимыми экспертами на муниципальном уровне.

В **2014** году государственная итоговая аттестация по программам основного общего образования в форме основного государственного экзамена в штатном режиме проводилась по 12-ти общеобразовательным предметам, в 7 муниципальных образованиях, в 31 образовательной организации, в 28 пунктах проведения экзаменов.

- в региональной базе данных АИС «ГИА-9» зарегистрировано **606** учащихся IX классов образовательных организаций Чукотского автономного округа, из них сдавали в форме ОГЭ -**556** выпускников 2014 года, из них 107 выпускников, получивших «неудовлетворительную» оценки или не допущенных к ГИА в 2013 году;

- не допущенных к государственной итоговой аттестации **50** обучающихся;
- получили «неудовлетворительную» оценку **95** выпускников (15,7%);
- на повторное обучение оставлены **145** человек (23,9%);
- государственную итоговую аттестацию в форме государственного выпускного экзамена проходил 1 участник.

В **2015** году государственная итоговая аттестация по программам основного общего образования в форме основного государственного экзамена в штатном режиме проводилась по 12-ти общеобразовательным предметам, в 7 муниципальных образованиях, в 31 образовательной организации, в 28 пунктах проведения экзаменов.

- в региональной базе данных АИС «ГИА-9» зарегистрировано **703** учащихся IX классов образовательных организаций Чукотского автономного округа, из них сдавали в форме ОГЭ -**628** выпускников 2015 года, из них 145 выпускников, получивших «неудовлетворительную» оценки или не допущенных к ГИА в 2014 году;

- не допущенных к государственной итоговой аттестации **73** обучающихся;
- получили «неудовлетворительную» оценку **116** выпускников (18,5%);
- на пересдачу в сентябрьский период допущены **116** выпускников;
- пересдали в сентябрьский период **87** учащихся;
- на повторное обучение оставлены **102** учащихся (4,7%);
- государственную итоговую аттестацию в форме государственного выпускного экзамена проходили 4 участника.

В **2016** году государственная итоговая аттестация по программам основного общего образования в форме основного государственного экзамена в штатном режиме проводилась по 12-ти общеобразовательным предметам, в 7 муниципальных образованиях, в 31 образовательной организации, в 29 пунктах проведения экзаменов.

- в региональной базе данных АИС «ГИА-9» зарегистрировано **680** учащихся IX классов образовательных организаций Чукотского автономного округа, из них сдавали в форме ОГЭ -**621** выпускников 2016 года, в форме ГВЭ - **2** выпускника, из них **22** выпускника, получивших «неудовлетворительную» оценки, оставлены на повторное обучение (**3,2%**);

- не допущенные к государственной итоговой аттестации **59** обучающихся (**8,6%**);
- получили «неудовлетворительную» оценку **52** выпускников (**8,4%**);
- на пересдачу в сентябрьский период допущены **52** выпускника;
- пересдали в сентябрьский период **28** учащихся;
- на повторное обучение оставлены **83** учащихся (**3%**);

- государственную итоговую аттестацию в форме государственного выпускного экзамена проходили 2 участника.

В **2017** году государственная итоговая аттестация по программам основного общего образования в форме основного государственного экзамена в штатном режиме проводилась по 12-ти общеобразовательным предметам, в 7 муниципальных образованиях, в 31 образовательной организации, в 29 пунктах проведения экзаменов.

- в региональной базе данных «ГИА-9» зарегистрировано **599** учащихся 9-х классов образовательных организаций Чукотского автономного округа, из них сдавали в форме ОГЭ -**562** выпускника 2017 года.

В форме государственного выпускного экзамена (ГВЭ) сдавал один выпускник и 2 выпускника с ограниченными возможностями здоровья (ОВЗ) по решению ГЭК сдавали два обязательных экзамена (русский язык, математика).

Не допущенных выпускников к государственной итоговой аттестации в 2017 году -**37** человек (**12,4%**);

- получили «неудовлетворительные» оценки **48** выпускников (**8,5%**);
- на пересдачу в сентябрьский период допущены **34** выпускника;
- на повторное обучение оставлены -**63** учащихся (**2,7%**).

В **2018** году государственная итоговая аттестация по программам основного общего образования в форме ОГЭ в основной период (май-июнь) проводилась по 12-ти общеобразовательным предметам, в 7 муниципальных образованиях, в 31 образовательной организации, в 29 пунктах проведения экзаменов:

- в региональной базе данных «ГИА-9» зарегистрировано **665** учащихся 9-х классов образовательных организаций Чукотского автономного округа, из них сдавали в форме ОГЭ -**604** выпускников 2018 года и в форме ГВЭ -**13** выпускников;

- в форме государственного выпускного экзамена (ГВЭ) 13 выпускников с ограниченными возможностями здоровья (ОВЗ) по решению ГЭК сдавали два обязательных экзамена (русский язык, математика);

- не допущенных выпускников к государственной итоговой аттестации в 2018 году -**48** человек (**7,2%**);

- получили «неудовлетворительные» оценки в основной период (май-июнь) **135** выпускников (**20,4%**);

- на пересдачу в дополнительный период (сентябрь) допущены **135** выпускников (**20,4%**).

В дополнительный (сентябрьский) период приняли участие 7 муниципальных образований и **17** общеобразовательных организаций.

Пересдача была организована по общеобразовательным предметам: математике, русскому языку, географии, физике, обществознанию, биологии, истории и информатике.

Пересдали экзамены и получили аттестаты **543** выпускника, остались на повторное обучение **75** человек (11%).

В **2019** году государственная итоговая аттестация по программам основного общего образования в форме основного государственного экзамена в штатном режиме проводилась по 12-ти общеобразовательным предметам, в 7 муниципальных образованиях, в 31 образовательной организации, в 29 пунктах проведения экзаменов:

В региональной базе данных «ГИА-9» зарегистрировано **735** учащихся 9-х классов образовательных организаций Чукотского автономного округа, из них:

- сдавали в форме ОГЭ -**708** выпускников 2021 года.

- в форме государственного выпускного экзамена (ГВЭ) по решению ГЭК сдавали два обязательных экзамена (русский язык, математика) **27(3,6%)** выпускников;

- не допущенных обучающихся к государственной итоговой аттестации в 2021 году - **48 человек (6,5%)**;

- получили «неудовлетворительные» оценки в основной период (май-июнь) **95 выпускников (13,4%)**;

- на пересдачу в дополнительный период (сентябрь) допущены **95 выпускников (13,4%)**;

По итогам проведения государственной итоговой аттестации в основной период на повторное обучение оставлены **4 обучающихся**, которые не явились в дни пересдачи без уважительной причины.

В **2020** году государственная итоговая аттестация по программам основного общего образования в форме основного государственного экзамена планировалась проводиться в штатном режиме по 12-ти общеобразовательным предметам, включая чукотский язык, в 7 муниципальных образованиях, в 31 образовательной организации, в 29 пунктах проведения экзаменов. Допуском к государственной итоговой аттестации выпускников, освоивших программы основного общего образования является итоговое собеседование по русскому языку.

В итоговом собеседовании приняли участие **707 обучающихся**. Итоговое собеседование проводилось 12 февраля, 11 марта, 18 мая и 5 июня 2020 года.

На 12 февраля было зарегистрировано 706 обучающихся, из них получили «незачет» - **33 обучающихся**.

На 11 марта было зарегистрировано 66 участников, включая обучающихся, получивших «незачет» по итоговому собеседованию 12 февраля 2020 года, а также не явившихся на итоговое собеседование по уважительной причине, подтверждённой документально.

11 марта 2020 года из 66 участников успешно сдали итоговое собеседование 55 человек, **4 участника** получили «незачет» и были зарегистрированы на пересдачу итогового собеседования на 18 мая 2020 года.

18 мая сдавали итоговое собеседование по русскому языку 11 участников, которые получили «незачет», а также не явившихся на итоговое собеседование по уважительной причине, подтверждённой документально. 18 мая 2020 года из **11 участников** получили «зачет» **8 человек**.

5 июня 2020 года пересдавали 3 участника, получившие «незачет», и 2 выпускника, не явившихся по уважительной причине.

Таким образом, по результатам всего срока проведения итогового собеседования были допущены все обучающиеся, осваивающие программы основного общего образования к государственной итоговой аттестации, это **707 выпускников (100%)**.

В региональной базе данных «ГИА-9» было зарегистрировано **775 учащихся 9-х классов образовательных организаций Чукотского автономного округа**, из них **68 выпускников**, сдававшие итоговое собеседование по русскому языку в 2019 году.

Во исполнение постановления Правительства Российской Федерации от 10 июня 2020 года № 842 и приказов Министерства просвещения Российской Федерации и Федеральной службы по надзору в сфере образования и науки от 11 июня 2020 года № 293/650, и со сложившейся эпидемиологической обстановкой в связи с новой коронавирусной инфекцией, основной государственный экзамен для выпускников, освоивших программы основного общего образования был отменен.

Аттестаты об основном общем образовании и приложения к ним выданы всем выпускникам, завершившим обучение по образовательным программам

основного общего образования и имеющим итоговые отметки не ниже «удовлетворительно» по всем учебным предметам учебного плана, изучавшимся на уровне основного общего образования, и имеющим результат «зачет» за итоговое собеседование по русскому языку.

В **2021** году государственная итоговая аттестация по программам основного общего образования в форме основного государственного экзамена в штатном режиме проводилась по 12-ти общеобразовательным предметам, в 7 муниципальных образованиях, в 29 образовательной организации, в 27 пунктах проведения экзаменов:

В региональной базе данных «ГИА-9» зарегистрировано **662** учащихся 9-х классов образовательных организаций Чукотского автономного округа, из них:

- сдавали в форме ОГЭ -**629** выпускников 2021 года.

- в форме государственного выпускного экзамена (ГВЭ) по решению ГЭК сдавали два обязательных экзамена (русский язык, математика) **17** (2,7%) выпускников;

- не допущенных обучающихся к государственной итоговой аттестации в 2021 году -**16** человек (2,5%);

- получили «неудовлетворительные» оценки в основной период (май-июнь) **84** выпускника (13,4%);

- на пересдачу в дополнительный период (сентябрь) допущены **84** выпускника (13,4%)

В **2022** году государственная итоговая аттестация по программам основного общего образования в форме основного государственного экзамена в штатном режиме проводилась по 12-ти общеобразовательным предметам, в 7 муниципальных образованиях, в 29 образовательной организации, в 27 пунктах проведения экзаменов:

В региональной базе данных «ГИА-9» на 01.03.2022 было зарегистрировано **689** выпускников, из них приняли участие в государственной итоговой аттестации **643** учащихся 9-х классов образовательных учреждений Чукотского автономного округа- сдавали в форме ОГЭ -**629** выпускников 2022 года.

В форме государственного выпускного экзамена (ГВЭ) по решению ГЭК **16** (2,5%) выпускников сдавали два обязательных экзамена (русский язык, математика), предоставив документы подтверждающие, что обучающиеся являются с ограниченными возможностями здоровья.

По итогам:

- не допущенных обучающихся к государственной итоговой аттестации в 2022 году -**60** человек (8,7%);

- получили «неудовлетворительные» оценки в основной период (май-июнь) **193** выпускника (30%) и были допущены к пересдаче в июле 2022 года;

- по итогам пересдачи в резервные дни основного периода в дополнительный период (сентябрь) допущены **147** выпускников (22,8%).

В **2023** году государственная итоговая аттестация по программам основного общего образования в форме основного государственного экзамена в штатном режиме проводилась по 11-ти общеобразовательным предметам, в 7 муниципальных образованиях, в 30 образовательной организации, в 29 пунктах проведения экзаменов:

В региональной базе данных «ГИА-9» зарегистрировано **650** учащихся 9-х классов образовательных организаций Чукотского автономного округа, из них:

- сдавали в форме ОГЭ -**623** выпускников 2023 года.

- в форме государственного выпускного экзамена (ГВЭ) по решению ГЭК сдавали два обязательных экзамена (русский язык, математика) **27** (4,2%) выпускников;

- не допущенных обучающихся к государственной итоговой аттестации в 2023 году - **53** человек (7,5%);

- получили «неудовлетворительные» оценки в основной период (май-июнь) **211** выпускника (32,4%), пересдавали 201 выпускник (30,9%), пересдали 81 выпускник;

- в дополнительный период (сентябрь) допущены к пересдаче экзаменов **120** (18%) выпускников.

В 2023 году государственная итоговая аттестация проводилась по технологии автоматизированной информационной системе «ГИА-9», предоставленной ФБГУ «Федеральный центр тестирования».

В рамках проведения государственной итоговой аттестации выпускников, освоивших программы основного общего образования Департаментом образования и науки Чукотского автономного округа, были разработаны нормативно-правовые акты (58 приказов), регламентирующие процедуру подготовки и проведения.

По итогам проведения государственной итоговой аттестации по программам основного общего образования сформированы статистические отчеты и проведена аналитика результатов основного государственного экзамена в 2023 году посредством данных, сформированных базой «ГИА-9».

1. Технологическое сопровождение процедуры проведения государственной итоговой аттестации в форме ОГЭ в 2023 году

В 2023 году при проведении государственной итоговой аттестации выпускников по общеобразовательным программам основного государственного экзамена в Чукотском автономном округе был использован опыт передачи экзаменационных материалов по сети Интернет. Экзаменационные материалы отправлялись по закрытому каналу связи VipNet с ФГБУ «Федеральный центр тестирования» на прямую в пункты проведения экзаменов.

Тиражирование экзаменационных материалов осуществлялось в аудиториях пунктов проведения экзаменов согласно новой технологии «ГИА-9».

Информатика в 2023 году проводилась в компьютерной форме по аналогу проведение ЕГЭ по информатике.

В основу АИС «ГИА-9» заложены алгоритмы обработки данных, аналогичные используемым при обработке результатов единого государственного экзамена.

Требования к техническим средствам, используемым при эксплуатации «ГИА-9», соответствуют требованиям, предъявляемым к программно-аппаратному обеспечению, используемому при проведении ЕГЭ.

Контрольно-измерительные материалы формировались в Федеральном бюджетном государственном учреждении «Федеральный центр тестирования» (далее ФЦТ).

4.1 Подготовка к экзамену

При подготовке к экзамену на уровне Отдела оценки и контроля качества образования формируется база данных «ГИА-9», в которую вносится информация о выпускниках, организаторах, руководителях ППЭ, членах ГЭК, также автоматизировано устанавливаются даты проведения экзаменов. Специалист Отдела

оценки и контроля качества образования автоматизировано назначает учащихся на экзамены соответственно поданным заявлениям выпускников.

На данном этапе осуществляется подготовка электронных материалов экзаменов (далее – КИМ). Файл с КИМ представляет собой архив в зашифрованном формате, в котором находятся изображения экзаменационных материалов и изображения бланков. Данные экзаменационные материалы зашифрованы с использованием симметричного алгоритма шифрования. Ключи передаются посредством «Станции авторизации» в 9.30 в день проведения экзаменов.

После выверки всех списков участников экзамена осуществляется процесс рассадки участников. Процесс рассадки включает в себя прикрепление каждого участника экзамена к определенной аудитории и месту в этой аудитории. Процесс рассадки происходит в случайном порядке.

В 9.30 часов по-местному времени с ФЦТ передается ключ для расшифровки КИМ посредством «Станции авторизации». После этого член ГЭК и технический специалист в аудитории расшифровывает КИМ и начинает тиражировать экзаменационные материалы:

- бланки ответов №1, №2 и дополнительные бланки №2;
- КИМы;
- инструкции.

Организаторы в аудиториях осуществляют тиражирование экзаменационных материалов в присутствии участников ОГЭ.

4.2 Обработка экзаменационных материалов

После проведения экзамена руководитель пункта проведения экзаменов передает материалы, упакованные в пакеты члену ГЭК. Член ГЭК передает пакеты с материалами техническому специалисту ППЭ, который с помощью автоматизированной системы «ГИА-9» производит сканирование бланков (бланк №1, 2 и дополнительный бланк №2) участников экзамена. Во время сканирования создается специальный архив изображений закрытого формата. Данный архив отправляется в Отдел оценки и контроля качества образования по закрытому каналу связи VipNet.

В Отделе оценки и контроля качества образования производится автоматизированная обработка с помощью TestReader (сканирование, верификация).

4.3 Проверка

После обработки сканированных бланков ответов №1 и бланков ответов №2 в Отдел оценки и контроля качества образования формируются электронные пакеты работ на верификацию, затем на проверку для предметной комиссии, в состав которой входят учителя-предметники (эксперты). После проверки работ экспертами протоколы проверки обрабатываются с помощью TestReader. Дальнейшая обработка экзаменационных материалов осуществляется при помощи АИС «ГИА-9».

Также в «ГИА-9» загружаются из базы результаты (отсканированные именные протоколы проверки экспертов-предметников) проверки бланков «№2». Производится сопоставление ответов учащихся с ключами на задания с выбором ответа и кратким ответом, вносится шкала и формируется окончательный протокол результатов.

4.4 Обработка апелляций

После подачи участниками апелляционных заявлений в конфликтную комиссию проводятся следующие мероприятия:

апелляции регистрируется на станции «Апелляции и коррекции»;
автоматизировано формируются материалы для конфликтной комиссии
(Копии бланков ответов и протокол рассмотрения апелляции);

дополнительные материалы для экспертов – предметников (контрольно-измерительные материалы, ключи для проверки).

После проведения перепроверки третьим экспертом экзаменационных заданий участника и заседания конфликтной комиссии при изменении баллов результаты вносятся на станции «Апелляции и коррекции», пересчитывается балл и формируется протокол по результатам апелляции.

5. Работа общественных наблюдателей и конфликтной комиссии

В целях обеспечения в 2023 году прозрачности и объективности процедуры проведения государственной итоговой аттестации обучающихся, освоивших образовательные программы основного общего образования в образовательных организациях Чукотского автономного округа, приказом Департамента образования и спорта Чукотского автономного округа от 16.03.2023 №01-21/180 «Об утверждении списка общественных наблюдателей при проведении государственной итоговой аттестации по программам основного общего образования на территории Чукотского автономного округа в 2023 году» были утверждены кандидатуры общественных наблюдателей.

Общественные наблюдатели прошли процедуру аккредитации, получив оформленные в установленном порядке удостоверения на посещение экзаменов. В удостоверении указывались дата экзамена, наименование экзамена, номер аудитории. Целью присутствия на экзаменах общественных наблюдателей было предоставление обществу оперативной информации о ходе проведения государственной итоговой аттестации по общеобразовательным программам основного общего образования. Зарегистрировались и приняли участие в процедуре общественного наблюдения **86** человек - представители разных учреждений, предприятий, организаций (в том числе общественных).

В 2023 году было организовано видеонаблюдение в режиме офлайн и онлайн. Общественные наблюдателями имели возможность наблюдать проведение экзаменов в других районах округа.

5.1. Организация наблюдения за проведением государственной итоговой аттестации выпускников, освоивших программы основного общего образования в ППЭ

| Наименование организаций, представители которых были зарегистрированы как общественные наблюдатели | Кол-во человек | Количество поступивших замечаний (ед.) | Количество замечаний, рассмотренных ГЭК (ед.) |
|--|----------------|--|---|
| 1 | 2 | 3 | 4 |
| Общественные объединения и организации: | 13 | | |
| родительские комитеты общеобразовательных учреждений; | 7 | 0 | 0 |
| другие общественные объединения и организации (указать) | 6 | 0 | 0 |
| Средства массовой информации | 16 | 0 | 0 |
| Органы государственной власти (указать категории): | 25 | | |
| федерального уровня; | 0 | 0 | 0 |
| регионального уровня; | 11 | 0 | 0 |
| муниципального уровня; | 14 | 0 | 0 |
| Образовательные учреждения высшего профессионального образования | 15 | 0 | 0 |
| Образовательные учреждения среднего профессионального образования | 8 | 0 | 0 |
| Частные лица | 8 | 0 | 0 |
| Другие категории (указать категории) | 17 | 0 | 0 |
| ВСЕГО: | 86 | 0 | 0 |

Участники экзамена имели право подать апелляцию в письменной форме в конфликтную комиссию:

- 1) о нарушении процедуры проведения аттестации;
- 2) о несогласии с выставленными баллами (оценкой).

Апелляция о нарушении процедуры проведения могла быть подана выпускником только в день проведения экзамена непосредственно в пункте проведения экзамена.

Апелляция о несогласии с выставленными баллами могла быть подана в течение двух дней, начиная со следующего дня после официального ознакомления выпускника с протоколом результатов экзамена.

Апелляции рассматривались в течение двух дней после подачи заявления. Порядок приема и рассмотрения апелляций был определен Положением о конфликтной комиссии.

В период проведения основного государственного экзамена была организована работа конфликтной комиссии.

Приказом Департамента образования и науки Чукотского автономного округа от 30.01.2023 №01-21/59 «Об утверждении документов, регулирующих проведение в 2023 году на территории Чукотского автономного округа государственной итоговой аттестации по образовательным программам основного общего образования» утверждено Положение о конфликтной комиссии, а так же приказом Департамента образования и науки Чукотского автономного округ от 02.02.2023 № 01-21/80 «Об утверждении персонального состава конфликтной комиссии Чукотского автономного округа на 2023 год при проведении государственной итоговой аттестации по программам основного общего образования» утвержден её состав.

Конфликтная комиссия решала спорные вопросы, возникавшие при оценке экзаменационных работ выпускников, а также вопросы, связанные с нарушением процедуры проведения экзамена.

В 2023 году было рассмотрено **46** апелляций о несогласии с результатами основного государственного экзамена.

По итогам их рассмотрения Конфликтной комиссией принято решение об отклонении 38 поданных апелляций и удовлетворении 8 апелляций, из них: в одном случае без изменения первоначального результата и в 7-и случаях с изменением первоначального результата в сторону повышения.

5.2. Количество апелляций по результатам основного государственного экзамена на этапе государственной итоговой аттестации по общеобразовательным программам основного общего образования на территории Чукотского автономного округа в 2023 году

| № п/п | Наименование предмета | Количество участников, чел | Количество апелляций (ед.) | | | | | |
|-----------------|-----------------------|----------------------------|----------------------------|---|---------------|-----------------|--------------------------------|----------|
| | | | по процедуре | | по результату | | | |
| | | | поступивших | удовлетворенных (повлекших отмену результата ГИА-9) | поступивших | удовлетворенных | повлекших изменение результата | |
| увеличили балла | уменьшили балла | | | | | | | |
| 1 | 2 | 3 | 4 | 5 | 6 | 7 | 8 | 9 |
| 1 | Русский язык | 640 | 0 | 0 | 5 | 4 | 4 | 0 |
| 2 | Математика | 648 | 0 | 0 | 14 | 1 | 0 | 0 |
| 3 | История | 24 | 0 | 0 | 0 | 0 | 0 | 0 |
| 4 | Биология | 189 | 0 | 0 | 1 | 0 | 0 | 0 |
| 5 | Физика | 39 | 0 | 0 | 2 | 1 | 1 | 0 |
| 6 | Химия | 52 | 0 | 0 | 0 | 0 | 0 | 0 |
| 7 | Обществознание | 375 | 0 | 0 | 11 | 0 | 0 | 0 |
| 8 | Литература | 6 | 0 | 0 | 0 | 0 | 0 | 0 |
| 9 | Английский язык | 29 | 0 | 0 | 4 | 2 | 1 | 1 |
| 10 | География | 291 | 0 | 0 | 3 | 0 | 0 | 0 |
| 11 | Информатика | 229 | 0 | 0 | 6 | 0 | 0 | 0 |
| | Итого | 650 | 0 | 0 | 46 | 8 | 6 | 1 |



Расписание проведения ОГЭ/ГВЭ

в 2023 году

| Даты, дни недели | Предметы | Продолжительн. |
|-------------------------------|--|-----------------------------|
| <i>Основной период</i> | | |
| 24 мая (ср) | <i>история</i> | <i>3 ч (180 м)</i> |
| | <i>физика</i> | <i>3 ч (180 м)</i> |
| | <i>биология</i> | <i>2 ч 30 мин(150 м)</i> |
| 30 мая (вт) | <i>обществознание</i> | <i>3 ч (180 м)</i> |
| | <i>информатика и ИКТ</i> | <i>2 ч 30 м (150 м)</i> |
| | <i>география</i> | <i>2 ч 30 м (150 м)</i> |
| | <i>химия</i> | <i>3 ч (180 м)</i> |
| 02 июня (пн) | <i>иностраный язык (английский)</i> | <i>2 ч +15 мин (120+15)</i> |
| 03 июня (сб) | <i>родной язык (чукотский язык, эскимосский язык)</i> | <i>3 ч (180 м)</i> |
| 06 июня (вт) | <i>русский язык</i> | <i>3 ч 55 м (235 м)</i> |
| 09 июня (пн) | <i>математика</i> | <i>3 ч 55 м (235 м)</i> |
| 14 июня (ср) | <i>литература</i> | <i>3 ч 55 м (235 м)</i> |
| | <i>физика</i> | <i>3 ч (180 м)</i> |
| | <i>информатика и ИКТ</i> | <i>2 ч 30 м (150 м)</i> |
| | <i>география</i> | <i>2 ч 30 м (150 м)</i> |
| 17 июня (ср) | <i>обществознание</i> | <i>3 ч (180 м)</i> |
| | <i>биология</i> | <i>2 ч 30 м (150 м)</i> |
| | <i>химия</i> | <i>3 ч (180 м)</i> |
| <i>Резерв</i> | | |
| 26 июня (пн) | <i>русский язык</i> | <i>3 ч 55 м (235 м)</i> |
| 27 июня (вт) | <i>по всем учебным предметам (кроме русского языка и математики)</i> | |
| 28 июня (ср) | <i>математика</i> | <i>3 ч 55 м (235 м)</i> |
| 29 июня (чт) | <i>по всем учебным предметам (кроме русского языка и математики)</i> | |
| 30 июня (пт) | <i>по всем учебным предметам</i> | |
| 01 июля (сб) | <i>по всем учебным предметам</i> | |

Русский язык (6 июня, 26 июня 2023 года)

6 июня 2023 года для выпускников, освоивших программы основного общего образования, был проведен экзамен по русскому языку, который являлся **обязательным**. Участники, которые по каким-либо причинам не смогли сдать экзамен в основной день или получили «неудовлетворительный» результат, имели возможность сдать экзамен в резервный день 26 июня 2023 года.

В качестве пунктов проведения экзаменов были задействованы учебные корпуса (школы) по месту проживания участников. В экзамене по русскому языку приняли участие **613** человек, в том числе 27 человек в форме ГВЭ.

Это учащиеся государственных и муниципальных общеобразовательных организаций Чукотского автономного округа:

1. Муниципальное бюджетное общеобразовательное учреждение «Центр образования города Певек»;

2. Муниципальное бюджетное общеобразовательное учреждение «Средняя школа села Рыткучи»;

3. Муниципальное бюджетное общеобразовательное учреждение «Центр образования села Марково»;

4. Муниципальное бюджетное общеобразовательное учреждение «Центр образования посёлка Угольные Копи»;

5. Муниципальное бюджетное общеобразовательное учреждение «Центр образования села Усть-Белая»;

6. Муниципальное бюджетное общеобразовательное учреждение «Центр образования села Канчалан»;

7. Муниципальное бюджетное общеобразовательное учреждение «Центр образования посёлка Беринговского»;

8. Муниципальное бюджетное общеобразовательное учреждение «Центр образования села Ваеги»;

9. Муниципальное бюджетное общеобразовательное учреждение «Центр образования села Мейныпильгыно»;

10. Муниципальное бюджетное общеобразовательное учреждение «Центр образования села Хатырка»;

11. Муниципальное бюджетное общеобразовательное учреждение «Средняя общеобразовательная школа № 1 города Анадыря»;

12. Государственное автономное общеобразовательное учреждение Чукотского автономного округа «Чукотский окружной профильный лицей»;

13. Муниципальное автономное общеобразовательное учреждение «Средняя общеобразовательная школа города Билибино Чукотского автономного округа»;

14. Муниципальное бюджетное общеобразовательное учреждение «Школа-интернат среднего (полного) общего образования села Кепервеем» Билибинского муниципального района Чукотского АО;

15. Муниципальное бюджетное общеобразовательное учреждение «Центр образования с. Анюйск Билибинского муниципального района Чукотского автономного округа»;

16. Муниципальное бюджетное общеобразовательное учреждение «Школа-интернат основного общего образования с. Омолон Билибинского муниципального района Чукотского автономного округа»;

17. Муниципальное бюджетное общеобразовательное учреждение «Основная общеобразовательная школа с. Островное Билибинского муниципального района Чукотского автономного округа»;

18. Муниципальное бюджетное общеобразовательное учреждение «Школа-интернат среднего общего образования поселка Провидения»;

19. Муниципальное бюджетное общеобразовательное учреждение «Основная общеобразовательная школа села Новое Чаплино»;

20. Муниципальное бюджетное общеобразовательное учреждение «Школа-интернат основного общего образования села Нунлигран»;

21. Муниципальное бюджетное общеобразовательное учреждение «Основная Общеобразовательная школа села Сиреники»;

22. Муниципальное бюджетное общеобразовательное учреждение «Основная Общеобразовательная школа села Энмелен»;

23. Муниципальное бюджетное общеобразовательное учреждение «Средняя общеобразовательная школа посёлка Эгвекинот»;

24. Муниципальное бюджетное общеобразовательное учреждение «Центр образования села Амгуэмы»;

25. Муниципальное бюджетное общеобразовательное учреждение «Центр образования села Рыркайпий»;

26. Муниципальное бюджетное общеобразовательное учреждение «Центр образования села Конергино»;

27. Муниципальное бюджетное общеобразовательное учреждение «Центр образования села Уэлькаль»;

28. Муниципальное бюджетное общеобразовательное учреждение «Центр образования села Лаврентия»;

29. Муниципальное бюджетное общеобразовательное учреждение «Средняя общеобразовательная школа села Лорино»;

30. Муниципальное бюджетное общеобразовательное учреждение «Школа-интернат среднего общего образования села Уэлен».

Сводные данные по участию в основном государственном экзамене по дисциплине «Русский язык» выпускников 9-х классов образовательных организаций

| № п/п | Образовательные организации | Количество участников |
|--|--|------------------------------|
| Анадырский муниципальный район | | |
| 1 | МБОУ «ЦО п. Беринговского» | 23 |
| 2 | МБОУ «ЦО п. Угольные Копи» | 33 |
| 3 | МБОУ «ЦО с. Мейныпильгыно» | 3 |
| 4 | МБОУ «ЦО с. Хатырка» | 5 |
| 5 | МБОУ «ЦО с. Ваеги» | 1 |
| 6 | МБОУ «ЦО с. Канчалан» | 10 |
| 7 | МБОУ «ЦО с. Марково» | 12 |
| 8 | МБОУ «ЦО с. Усть-Белая» | 18 |
| | Анадырский муниципальный район, всего: | 105 |
| Билибинский муниципальный район | | |
| 9 | МАОУ «СОШ г. Билибино» | 71 |
| 10 | МБОУ «ООШ с. Островное» | 5 |
| 11 | МБОУ «ЦО» с. Анюйск | 4 |
| 12 | МБОУ «ШИ с. Омолон» | 12 |
| 13 | МБОУ «Школа-интернат с. Кепервеем» | 6 |
| | Билибинский муниципальный район, всего: | 98 |
| городской округ Анадырь | | |
| 14 | ГАОУ ЧАО «ЧОПЛ» | 24 |
| 15 | МБОУ «СОШ №1 города Анадыря» | 151 |
| | городской округ Анадырь, всего: | 175 |
| городской округ Певек | | |
| 16 | МБОУ «Центр образования г. Певек» | 45 |
| 17 | МБОУ СШ с. Рыткучи | 22 |
| | городской округ Певек, всего: | 67 |
| городской округ Эгвекинот | | |
| 18 | МБОУ «СОШ п. Эгвекинот» | 24 |
| 19 | МБОУ «ЦО с. Амгуэмы» | 17 |
| 20 | МБОУ «ЦО с. Рыркайпий» | 8 |
| 21 | МБОУ «ЦО с. Уэлькаль» | 3 |
| 22 | МБОУ «ЦО с. Конергино» | 4 |
| | городской округ Эгвекинот, всего: | 56 |
| Провиденский городской округ | | |
| 23 | МБОУ «ООШ с. Новое Чаплино» | 9 |
| 24 | МБОУ «ООШ с. Энмелен» | 5 |
| 25 | МБОУ «ООШ с. Сиреники» | 5 |
| 26 | МБОУ «Ш-ИООО с. Нунлигран» | 4 |
| 27 | МБОУ «Ш-ИСОО п. Провидения» | 21 |
| | Провиденский городской округ, всего: | 44 |
| Чукотский муниципальный район | | |
| 28 | МБОУ «СОШ села Лорино» | 21 |
| 29 | МБОУ «ЦО с. Лаврентия» | 21 |
| 30 | МБОУ «Ш-ИСОО с. Уэлен» | 26 |

| | | |
|--|--|------------|
| | Чукотский муниципальный район, всего: | 68 |
| | Итого участников: | 613 |
| | Из них выпускников очно-заочной формы обучения: | 45 |

Результаты основного государственного экзамена по дисциплине «Русский язык» выпускников 9-х классов образовательных организаций всех категорий

| № п/п | Образовательные организации | Количество участников | Средний балл | Оценки | | | |
|--|--|-----------------------|--------------|----------|-----------|-----------|-----------|
| | | | | «2» | «3» | «4» | «5» |
| Анадырский муниципальный район | | | | | | | |
| 1 | МБОУ «ЦО п. Беринговского» | 23 | 23,91 | 2 | 9 | 7 | 5 |
| 2 | МБОУ «ЦО п. Угольные Копи» | 33 | 25,61 | 0 | 8 | 16 | 9 |
| 3 | МБОУ «ЦО с. Мейныпильгыно» | 3 | 24,67 | 0 | 2 | 0 | 1 |
| 4 | МБОУ «ЦО с. Хатырка» | 5 | 24,80 | 0 | 2 | 3 | 0 |
| 5 | МБОУ «ЦО с. Ваеги» | 1 | 30,00 | 0 | 0 | 0 | 1 |
| 6 | МБОУ «ЦО с. Канчалан» | 10 | 24,70 | 0 | 3 | 6 | 1 |
| 7 | МБОУ «ЦО с. Марково» | 12 | 22,83 | 1 | 5 | 5 | 1 |
| 8 | МБОУ «ЦО с. Усть-Белая» | 18 | 25,11 | 0 | 6 | 9 | 3 |
| | Анадырский муниципальный район | 105 | 24,72 | 3 | 35 | 46 | 21 |
| Билибинский муниципальный район | | | | | | | |
| 9 | МАОУ «СОШ г. Билибино» | 71 | 24,62 | 4 | 25 | 24 | 18 |
| 10 | МБОУ «ООШ с. Островное» | 5 | 24,20 | 0 | 2 | 3 | 0 |
| 11 | МБОУ «ЦО» с. Анюйск | 4 | 23,75 | 0 | 2 | 1 | 1 |
| 12 | МБОУ «ШИ с. Омолон» | 12 | 24,17 | 0 | 3 | 7 | 2 |
| 13 | МБОУ «Школа-интернат с. Кепервеем» | 6 | 20,00 | 0 | 5 | 1 | 0 |
| | Билибинский муниципальный район | 98 | 24,22 | 4 | 37 | 36 | 21 |
| городской округ Анадырь | | | | | | | |
| 14 | ГАОУ ЧАО «ЧОПЛ» | 24 | 28,75 | 0 | 2 | 8 | 14 |
| 15 | МБОУ «СОШ №1 города Анадыря» | 151 | 25,40 | 2 | 43 | 76 | 30 |
| | городской округ Анадырь | 175 | 25,86 | 2 | 45 | 84 | 44 |
| городской округ Певек | | | | | | | |
| 16 | МБОУ «Центр образования г. Певек» | 45 | 22,78 | 1 | 23 | 15 | 6 |
| 17 | МБОУ СШ с. Рыткучи | 22 | 24,09 | 1 | 8 | 7 | 6 |
| | городской округ Певек | 67 | 23,21 | 2 | 31 | 22 | 12 |
| городской округ Эгвекинот | | | | | | | |
| 18 | МБОУ «СОШ п. Эгвекинот» | 24 | 24,04 | 0 | 9 | 12 | 3 |
| 19 | МБОУ «ЦО с. Амгуэмы» | 17 | 23,94 | 0 | 10 | 2 | 5 |
| 20 | МБОУ «ЦО с. Рыркайпий» | 8 | 21,00 | 0 | 8 | 0 | 0 |
| 21 | МБОУ «ЦО с. Уэлькаль» | 3 | 21,67 | 0 | 2 | 1 | 0 |
| 22 | МБОУ «ЦО с. Конергино» | 4 | 18,25 | 1 | 2 | 1 | 0 |
| | городской округ Эгвекинот | 56 | 23,04 | 1 | 31 | 16 | 8 |
| Провиденский городской округ | | | | | | | |
| 23 | МБОУ «ООШ с. Новое Чаплино» | 9 | 20,11 | 0 | 7 | 2 | 0 |
| 24 | МБОУ «ООШ с. Энмелен» | 5 | 25,00 | 0 | 2 | 2 | 1 |

| | | | | | | | |
|--------------------------------------|--------------------------------------|------------|--------------|-----------|------------|------------|------------|
| 25 | МБОУ «ООШ с.Сиреники» | 5 | 24,00 | 0 | 3 | 2 | 0 |
| 26 | МБОУ «Ш-ИООО с.Нунлигран» | 4 | 20,00 | 0 | 3 | 1 | 0 |
| 27 | МБОУ «Ш-ИСОО п. Провидения» | 21 | 24,14 | 1 | 9 | 7 | 4 |
| | Провиденский городской округ | 44 | 23,02 | 1 | 24 | 14 | 5 |
| Чукотский муниципальный район | | | | | | | |
| 28 | МБОУ «СОШ села Лорино» | 21 | 20,14 | 2 | 14 | 4 | 1 |
| 29 | МБОУ «ЦО с. Лаврентия» | 21 | 19,90 | 6 | 8 | 4 | 3 |
| 30 | МБОУ «Ш-ИСОО с. Уэлен» | 26 | 17,58 | 7 | 18 | 1 | 0 |
| | Чукотский муниципальный район | 68 | 19,09 | 15 | 40 | 9 | 4 |
| | Итого участников: | 613 | 23,90 | 28 | 243 | 227 | 115 |

Результаты основного государственного экзамена по дисциплине «Русский язык» выпускников 9-х классов образовательных организаций всех категорий в процентах

| № п/п | Образовательные организации | Количество участников | Средний балл | Оценки | | | |
|--|--|-----------------------|--------------|-------------|--------------|--------------|--------------|
| | | | | «2» | «3» | «4» | «5» |
| Анадырский муниципальный район | | | | | | | |
| 1 | МБОУ «ЦО п. Беринговского» | 23 | 23,91 | 8,70 | 39,13 | 30,43 | 21,74 |
| 2 | МБОУ «ЦО п. Угольные Копи» | 33 | 25,61 | 0,00 | 24,24 | 48,48 | 27,27 |
| 3 | МБОУ «ЦО с. Мейныпильгыно» | 3 | 24,67 | 0,00 | 66,67 | 0,00 | 33,33 |
| 4 | МБОУ «ЦО с. Хатырка» | 5 | 24,80 | 0,00 | 40,00 | 60,00 | 0,00 |
| 5 | МБОУ «ЦО с. Ваеги» | 1 | 30,00 | 0,00 | 0,00 | 0,00 | 100,00 |
| 6 | МБОУ «ЦО с. Канчалан» | 10 | 24,70 | 0,00 | 30,00 | 60,00 | 10,00 |
| 7 | МБОУ «ЦО с. Марково» | 12 | 22,83 | 8,33 | 41,67 | 41,67 | 8,33 |
| 8 | МБОУ «ЦО с. Усть-Белая» | 18 | 25,11 | 0,00 | 33,33 | 50,00 | 16,67 |
| | Анадырский муниципальный район | 105 | 24,72 | 2,86 | 33,33 | 43,81 | 20,00 |
| Билибинский муниципальный район | | | | | | | |
| 9 | МАОУ «СОШ г. Билибино» | 71 | 24,62 | 5,63 | 35,21 | 33,80 | 25,35 |
| 10 | МБОУ «ООШ с. Островное» | 5 | 24,20 | 0,00 | 40,00 | 60,00 | 0,00 |
| 11 | МБОУ «ЦО» с. Анюйск | 4 | 23,75 | 0,00 | 50,00 | 25,00 | 25,00 |
| 12 | МБОУ «ШИ с. Омолон» | 12 | 24,17 | 0,00 | 25,00 | 58,33 | 16,67 |
| 13 | МБОУ «Школа-интернат с. Кепервеем» | 6 | 20,00 | 0,00 | 83,33 | 16,67 | 0,00 |
| | Билибинский муниципальный район | 98 | 24,22 | 4,08 | 37,76 | 36,73 | 21,43 |
| городской округ Анадырь | | | | | | | |
| 14 | ГАОУ ЧАО «ЧОПЛ» | 24 | 28,75 | 0,00 | 8,33 | 33,33 | 58,33 |
| 15 | МБОУ «СОШ №1 города Анадыря» | 151 | 25,40 | 1,32 | 28,48 | 50,33 | 19,87 |
| | городской округ Анадырь | 175 | 25,86 | 1,14 | 25,71 | 48,00 | 25,14 |
| городской округ Певек | | | | | | | |
| 16 | МБОУ «Центр образования г. Певек» | 45 | 22,78 | 2,22 | 51,11 | 33,33 | 13,33 |

| | | | | | | | |
|-------------------------------|--------------------------------------|------------|--------------|--------------|--------------|--------------|--------------|
| 17 | МБОУ СШ с.Рыткучи | 22 | 24,09 | 4,55 | 36,36 | 31,82 | 27,27 |
| | городской округ Певек | 67 | 23,21 | 2,99 | 46,27 | 32,84 | 17,91 |
| городской округ Эгвекинот | | | | | | | |
| 18 | МБОУ «СОШ п. Эгвекинот» | 24 | 24,04 | 0,00 | 37,50 | 50,00 | 12,50 |
| 19 | МБОУ «ЦО с. Амгуэмы» | 17 | 23,94 | 0,00 | 58,82 | 11,76 | 29,41 |
| 20 | МБОУ «ЦО с. Рыркайпий» | 8 | 21,00 | 0,00 | 100,00 | 0,00 | 0,00 |
| 21 | МБОУ «ЦО с. Уэлькаль» | 3 | 21,67 | 0,00 | 66,67 | 33,33 | 0,00 |
| 22 | МБОУ «ЦО с.Конергино» | 4 | 18,25 | 25,00 | 50,00 | 25,00 | 0,00 |
| | городской округ Эгвекинот | 56 | 23,04 | 1,79 | 55,36 | 28,57 | 14,29 |
| Провиденский городской округ | | | | | | | |
| 23 | МБОУ «ООШ с. Новое Чаплино» | 9 | 20,11 | 0,00 | 77,78 | 22,22 | 0,00 |
| 24 | МБОУ «ООШ с. Энмелен» | 5 | 25,00 | 0,00 | 40,00 | 40,00 | 20,00 |
| 25 | МБОУ «ООШ с.Сиреники» | 5 | 24,00 | 0,00 | 60,00 | 40,00 | 0,00 |
| 26 | МБОУ «Ш-ИООО с.Нунлигран» | 4 | 20,00 | 0,00 | 75,00 | 25,00 | 0,00 |
| 27 | МБОУ «Ш-ИСОО п. Провидения» | 21 | 24,14 | 4,76 | 42,86 | 33,33 | 19,05 |
| | Провиденский городской округ | 44 | 23,02 | 2,27 | 54,55 | 31,82 | 11,36 |
| Чукотский муниципальный район | | | | | | | |
| 28 | МБОУ «СОШ села Лорино» | 21 | 20,14 | 9,52 | 66,67 | 19,05 | 4,76 |
| 29 | МБОУ «ЦО с. Лаврентия» | 21 | 19,90 | 28,57 | 38,10 | 19,05 | 14,29 |
| 30 | МБОУ «Ш-ИСОО с. Уэлен» | 26 | 17,58 | 26,92 | 69,23 | 3,85 | 0,00 |
| | Чукотский муниципальный район | 68 | 19,09 | 22,06 | 58,82 | 13,24 | 5,88 |
| | Итого участников: | 613 | 23,90 | 4,57 | 39,64 | 37,03 | 18,76 |

Результаты основного государственного экзамена в разрезе классов по дисциплине «Русский язык» выпускников 9-х классов образовательных организаций в процентах

| № п/п | Образовательные организации | Класс | Количество участников | Средний балл | Оценки | | | |
|--------------------------------|-----------------------------|-------|-----------------------|--------------|--------|-------|-------|--------|
| | | | | | «2» | «3» | «4» | «5» |
| Анадырский муниципальный район | | | | | | | | |
| 1 | МБОУ «ЦО п. Беринговского» | 9А | 20 | 25,10 | 0,00 | 40,00 | 35,00 | 25,00 |
| | | 9ОЗ | 3 | 16,00 | 66,67 | 33,33 | 0,00 | 0,00 |
| 2 | МБОУ «ЦО п.Угольные Копи» | 9А | 17 | 26,18 | 0,00 | 23,53 | 41,18 | 35,29 |
| | | 9Б | 16 | 25,00 | 0,00 | 25,00 | 56,25 | 18,75 |
| 3 | МБОУ «ЦО с. Мейныпильгыно» | 9А | 3 | 24,67 | 0,00 | 66,67 | 0,00 | 33,33 |
| 4 | МБОУ «ЦО с. Хатырка» | 9А | 5 | 24,80 | 0,00 | 40,00 | 60,00 | 0,00 |
| 5 | МБОУ «ЦО с.Ваеги» | 9А | 1 | 30,00 | 0,00 | 0,00 | 0,00 | 100,00 |
| 6 | МБОУ «ЦО с.Канчалан» | 9А | 10 | 24,70 | 0,00 | 30,00 | 60,00 | 10,00 |
| 7 | МБОУ «ЦО с.Марково» | 9А | 12 | 22,83 | 8,33 | 41,67 | 41,67 | 8,33 |

| | | | | | | | | |
|--|--|-----|------------|--------------|-------------|--------------|--------------|--------------|
| 8 | МБОУ «ЦО с.Усть-Белая» | 9А | 18 | 25,11 | 0,00 | 33,33 | 50,00 | 16,67 |
| | Анадырский муниципальный район | | 105 | 24,72 | 2,86 | 33,33 | 43,81 | 20,00 |
| Билибинский муниципальный район | | | | | | | | |
| 9 | МАОУ «СОШ г.Билибино» | 9А | 19 | 28,53 | 0,00 | 21,05 | 21,05 | 57,89 |
| | | 9Б | 7 | 24,86 | 0,00 | 57,14 | 28,57 | 14,29 |
| | | 9В | 17 | 26,59 | 0,00 | 23,53 | 47,06 | 29,41 |
| | | 9ОЗ | 28 | 20,71 | 14,29 | 46,43 | 35,71 | 3,57 |
| 10 | МБОУ «ООШ с.Островное» | 9 | 5 | 24,20 | 0,00 | 40,00 | 60,00 | 0,00 |
| 11 | МБОУ «ЦО» с. Анюйск | 9 | 4 | 23,75 | 0,00 | 50,00 | 25,00 | 25,00 |
| 12 | МБОУ «ШИ с.Омолон» | 9А | 12 | 24,17 | 0,00 | 25,00 | 58,33 | 16,67 |
| 13 | МБОУ «Школа-интернат с. Кепервеем» | 9А | 6 | 20,00 | 0,00 | 83,33 | 16,67 | 0,00 |
| | Билибинский муниципальный район | | 98 | 24,22 | 4,08 | 37,76 | 36,73 | 21,43 |
| городской округ Анадырь | | | | | | | | |
| 14 | ГАОУ ЧАО «ЧОПЛ» | 9А | 12 | 29,83 | 0,00 | 0,00 | 16,67 | 83,33 |
| | | 9Б | 12 | 27,67 | 0,00 | 16,67 | 50,00 | 33,33 |
| 15 | МБОУ «СОШ №1 города Анадыря» | 9А | 24 | 28,04 | 0,00 | 20,83 | 29,17 | 50,00 |
| | | 9Б | 20 | 25,60 | 0,00 | 15,00 | 65,00 | 20,00 |
| | | 9В | 24 | 26,25 | 0,00 | 29,17 | 58,33 | 12,50 |
| | | 9Г | 25 | 24,68 | 0,00 | 24,00 | 68,00 | 8,00 |
| | | 9Д | 15 | 25,20 | 0,00 | 20,00 | 73,33 | 6,67 |
| | | 9Е | 16 | 22,44 | 0,00 | 50,00 | 43,75 | 6,25 |
| | | 9Ж | 18 | 27,28 | 0,00 | 22,22 | 38,89 | 38,89 |
| | | 9ОЗ | 9 | 19,44 | 22,22 | 77,78 | 0,00 | 0,00 |
| | городской округ Анадырь | | 175 | 25,86 | 1,14 | 25,71 | 48,00 | 25,14 |
| городской округ Певек | | | | | | | | |
| 16 | МБОУ «Центр образования г. Певек» | 9А | 19 | 25,32 | 0,00 | 36,84 | 36,84 | 26,32 |
| | | 9Б | 23 | 22,09 | 0,00 | 60,87 | 34,78 | 4,35 |
| | | 9ОЗ | 3 | 12,00 | 33,33 | 66,67 | 0,00 | 0,00 |
| 17 | МБОУ СШ с.Рыткучи | 9А | 22 | 24,09 | 4,55 | 36,36 | 31,82 | 27,27 |
| | городской округ Певек | | 67 | 23,21 | 2,99 | 46,27 | 32,84 | 17,91 |
| городской округ Эгвекинот | | | | | | | | |
| 18 | МБОУ «СОШ п. Эгвекинот» | 9А | 12 | 23,83 | 0,00 | 25,00 | 75,00 | 0,00 |
| | | 9Б | 11 | 24,27 | 0,00 | 45,45 | 27,27 | 27,27 |
| | | 9ОЗ | 1 | 24,00 | 0,00 | 100,00 | 0,00 | 0,00 |
| 19 | МБОУ «ЦО с. Амгуэмы» | 9А | 17 | 23,94 | 0,00 | 58,82 | 11,76 | 29,41 |
| 20 | МБОУ «ЦО с. Рыркайпий» | 9А | 8 | 21,00 | 0,00 | 100,00 | 0,00 | 0,00 |

| | | | | | | | | |
|--------------------------------------|--------------------------------------|-----|------------|--------------|--------------|--------------|--------------|--------------|
| 21 | МБОУ «ЦО с. Уэлькаль» | 9 | 3 | 21,67 | 0,00 | 66,67 | 33,33 | 0,00 |
| 22 | МБОУ «ЦО с.Конергино» | 9А | 4 | 18,25 | 25,00 | 50,00 | 25,00 | 0,00 |
| | городской округ Эгвекинот | | 56 | 23,04 | 1,79 | 55,36 | 28,57 | 14,29 |
| Провиденский городской округ | | | | | | | | |
| 23 | МБОУ «ООШ с. Новое Чаплино» | 9А | 9 | 20,11 | 0,00 | 77,78 | 22,22 | 0,00 |
| 24 | МБОУ «ООШ с. Энмелен» | 9А | 5 | 25,00 | 0,00 | 40,00 | 40,00 | 20,00 |
| 25 | МБОУ «ООШ с.Сиреники» | 9А | 5 | 24,00 | 0,00 | 60,00 | 40,00 | 0,00 |
| 26 | МБОУ «Ш-ИООО с.Нунлигран» | 9А | 4 | 20,00 | 0,00 | 75,00 | 25,00 | 0,00 |
| 27 | МБОУ «Ш-ИСОО п. Провидения» | 9А | 20 | 24,90 | 0,00 | 45,00 | 35,00 | 20,00 |
| | | 9ОЗ | 1 | 9,00 | 100,00 | 0,00 | 0,00 | 0,00 |
| | Провиденский городской округ | | 44 | 23,02 | 2,27 | 54,55 | 31,82 | 11,36 |
| Чукотский муниципальный район | | | | | | | | |
| 28 | МБОУ «СОШ села Лорино» | 9А | 12 | 21,00 | 8,33 | 66,67 | 16,67 | 8,33 |
| | | 9Б | 9 | 19,00 | 11,11 | 66,67 | 22,22 | 0,00 |
| 29 | МБОУ «ЦО с. Лаврентия» | 9А | 21 | 19,90 | 28,57 | 38,10 | 19,05 | 14,29 |
| 30 | МБОУ «Ш-ИСОО с. Уэлен» | 9А | 15 | 18,20 | 26,67 | 66,67 | 6,67 | 0,00 |
| | | 9Б | 11 | 16,73 | 27,27 | 72,73 | 0,00 | 0,00 |
| | Чукотский муниципальный район | | 68 | 19,09 | 22,06 | 58,82 | 13,24 | 5,88 |
| | Итого участников: | | 613 | 23,90 | 4,57 | 39,64 | 37,03 | 18,76 |

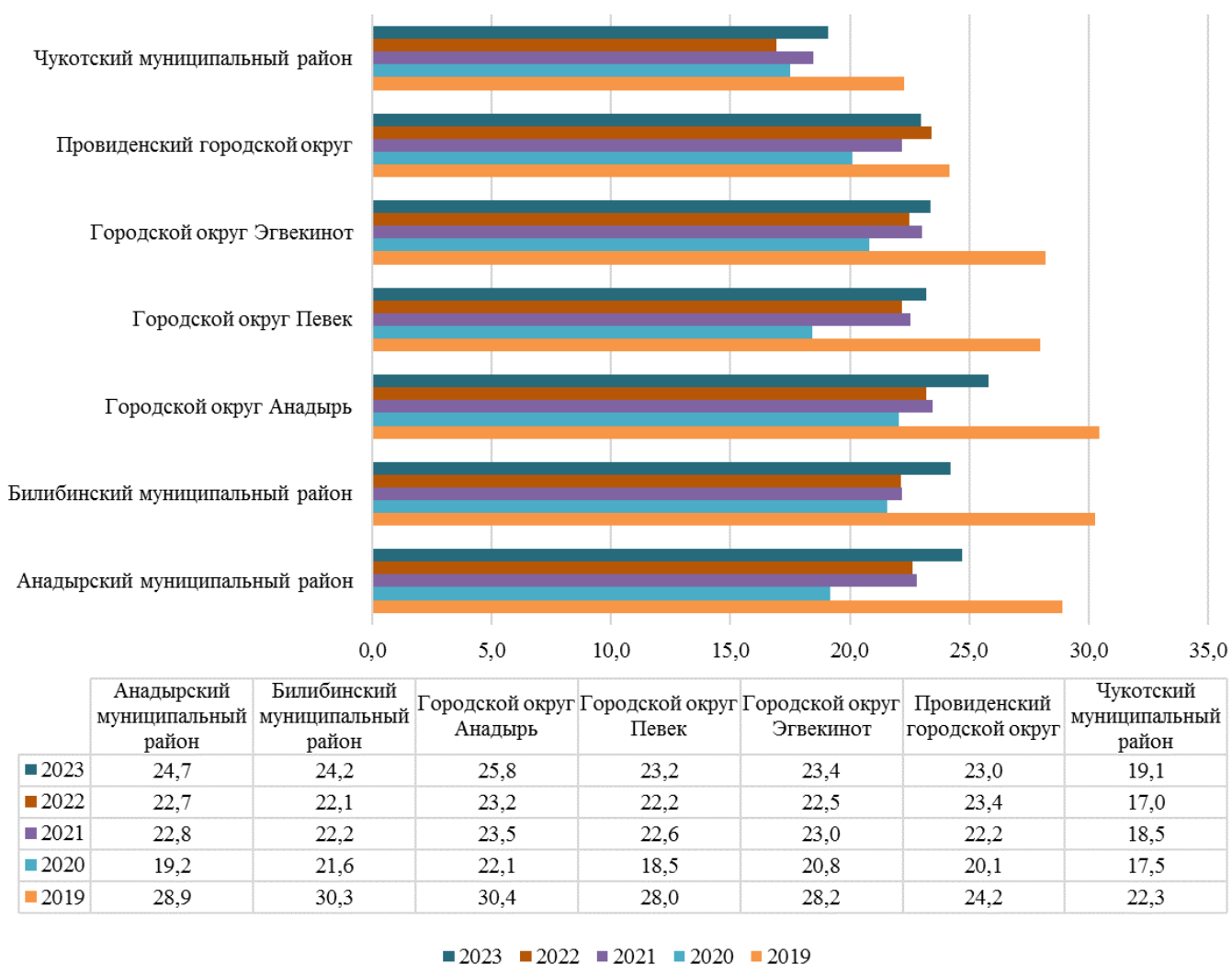
**Результаты экзамена по русскому языку общеобразовательных организаций
Чукотского автономного округа в 2023 году**

| Отметка | Количество учащихся 2023 г. | Результат 2023 г. % по ЧАО | Средний балл по округу | шкалы перевода баллов в оценку | | | |
|---------|-----------------------------|----------------------------|------------------------|--------------------------------|---------|---------|---------|
| | | | | «2» | «3» | «4» | «5» |
| «5» | 115 | 18,76 | 23,90 | «2» | «3» | «4» | «5» |
| «4» | 227 | 37,03 | | 0 - 14 | 15 - 22 | 23 - 28 | 29 - 33 |
| «3» | 243 | 39,64 | | | | | |
| «2» | 28 | 4,57 | | | | | |

**Сравнительная характеристика среднего балла экзамена по русскому языку
2010 - 2023 г.г.**

| Район | 2010 | 2011 | 2012 | 2013 | 2014 | 2015 | 2016 | 2017 | 2018 | 2019 | 2020 | 2021 | 2022 | 2023 |
|---------------------------------|-------------|-------------|-------------|-------------|-------------|-------------|-------------|-------------|-------------|-------------|-------------|-------------|-------------|-------------|
| Городской округ Анадырь | 23,0 | 27,6 | 30,9 | 32,4 | 28,6 | 26,9 | 27,8 | 30,2 | 28,6 | 30,4 | 22,1 | 23,5 | 23,2 | 25,8 |
| Анадырский муниципальный район | 26,8 | 27,8 | 30,9 | 24,8 | 26,6 | 27,6 | 26,4 | 27,1 | 27,0 | 28,9 | 19,2 | 22,8 | 22,7 | 24,7 |
| Билибинский муниципальный район | 26,0 | 23,3 | 24,8 | 26,2 | 24,2 | 28,0 | 28,7 | 26,8 | 28,5 | 30,3 | 21,6 | 22,2 | 22,1 | 24,2 |
| Городской округ Эгвекино | 25,2 | 25,2 | 28,3 | 25,9 | 22,2 | 22,8 | 24,8 | 25,9 | 25,5 | 28,2 | 20,8 | 23,0 | 22,5 | 23,0 |
| Провиденский городской округ | 22,7 | 26,7 | 27,8 | 24,7 | 24,6 | 25,3 | 23,7 | 25,3 | 25,7 | 24,2 | 20,1 | 22,2 | 23,4 | 23,0 |
| Городской округ Певек | 28,6 | 23,6 | 30,5 | 29,7 | 24,7 | 28,5 | 28,8 | 26,9 | 26,1 | 28,0 | 18,5 | 22,6 | 22,2 | 23,2 |
| Чукотский муниципальный район | 23,3 | 25,8 | 28,7 | 26,7 | 20,8 | 24,4 | 22,1 | 23,9 | 23,9 | 22,3 | 17,5 | 18,5 | 16,9 | 19,0 |

**Сравнительная характеристика результатов экзамена по русскому языку
Чукотского автономного округа в 2019-2023 году (средний балл)**



Математика (9 июня, 28 июня 2023 года)

9 июня 2023 года для выпускников, освоивших программы основного общего образования, был проведен экзамен по математике, который являлся *обязательным*. Участники, которые по каким-либо причинам не смогли сдать экзамен в основной день или получили «неудовлетворительный» результат, имели возможность сдать экзамен в резервный день 28 июня 2023 года.

В качестве пунктов проведения экзаменов были задействованы учебные корпуса (школы) по месту проживания участников. В экзамене по математике приняли участие **621** человека, в том числе 27 человек в форме ГВЭ.

Это учащиеся государственных и муниципальных общеобразовательных организаций Чукотского автономного округа:

1. Муниципальное бюджетное общеобразовательное учреждение «Центр образования посёлка Угольные Копи»;

2. Муниципальное бюджетное общеобразовательное учреждение «Центр образования села Марково»;

3. Муниципальное бюджетное общеобразовательное учреждение «Центр образования села Усть-Белая»;

4. Муниципальное бюджетное общеобразовательное учреждение «Центр образования села Канчалан»;

5. Муниципальное бюджетное общеобразовательное учреждение «Центр образования посёлка Беринговского»;

6. Муниципальное бюджетное общеобразовательное учреждение «Центр образования села Ваеги»;

7. Муниципальное бюджетное общеобразовательное учреждение «Центр образования села Мейныпильгыно»;

8. Муниципальное бюджетное общеобразовательное учреждение «Центр образования села Хатырка»;

9. Муниципальное автономное общеобразовательное учреждение «Средняя общеобразовательная школа города Билибино Чукотского автономного округа»;

10. Муниципальное бюджетное общеобразовательное учреждение «Школа-интернат среднего (полного) общего образования села Кепервеем» Билибинского муниципального района Чукотского АО;

11. Муниципальное бюджетное общеобразовательное учреждение «Центр образования с. Анюйск Билибинского муниципального района Чукотского автономного округа»;

12. Муниципальное бюджетное общеобразовательное учреждение «Школа-интернат основного общего образования с. Омолон Билибинского муниципального района Чукотского автономного округа»;

13. Муниципальное бюджетное общеобразовательное учреждение «Основная общеобразовательная школа с. Островное Билибинского муниципального района Чукотского автономного округа»;

14. Муниципальное бюджетное общеобразовательное учреждение «Средняя общеобразовательная школа № 1 города Анадыря»;

15. Государственное автономное общеобразовательное учреждение Чукотского автономного округа «Чукотский окружной профильный лицей»;

16. Муниципальное бюджетное общеобразовательное учреждение «Центр образования г. Певек»;

17. Муниципальное бюджетное общеобразовательное учреждение «Центр образования села Рыткучи»;
18. Муниципальное бюджетное общеобразовательное учреждение «Средняя общеобразовательная школа посёлка Эгвекино»;
19. Муниципальное бюджетное общеобразовательное учреждение «Центр образования села Амгуэмы»;
20. Муниципальное бюджетное общеобразовательное учреждение «Центр образования села Рыркайпий»;
21. Муниципальное бюджетное общеобразовательное учреждение «Центр образования села Уэлькаль»;
22. Муниципальное бюджетное общеобразовательное учреждение «Центр образования села Конергино»;
23. Муниципальное бюджетное общеобразовательное учреждение «Школа-интернат среднего общего образования поселка Провидения»;
24. Муниципальное бюджетное общеобразовательное учреждение «Основная общеобразовательная школа села Новое Чаплино»;
25. Муниципальное бюджетное общеобразовательное учреждение «Школа-интернат основного общего образования села Нунлигран»;
26. Муниципальное бюджетное общеобразовательное учреждение «Основная Общеобразовательная школа села Сиреники»;
27. Муниципальное бюджетное общеобразовательное учреждение «Основная Общеобразовательная школа села Энмелен»;
28. Муниципальное бюджетное общеобразовательное учреждение «Центр образования села Лаврентия»;
29. Муниципальное бюджетное общеобразовательное учреждение «Средняя общеобразовательная школа села Лорино»;
30. Муниципальное бюджетное общеобразовательное учреждение «Школа-интернат среднего общего образования села Уэлен».

Сводные данные по участию в основном государственном экзамене по дисциплине «Математика» выпускников 9-х классов образовательных организаций

| № п/п | Образовательные организации | Количество участников |
|--|--|------------------------------|
| Анадырский муниципальный район | | |
| 1 | МБОУ «ЦО п. Беринговского» | 23 |
| 2 | МБОУ «ЦО п. Угольные Копи» | 33 |
| 3 | МБОУ «ЦО с. Мейныпильгыно» | 3 |
| 4 | МБОУ «ЦО с. Хатырка» | 5 |
| 5 | МБОУ «ЦО с. Ваеги» | 1 |
| 6 | МБОУ «ЦО с. Канчалан» | 10 |
| 7 | МБОУ «ЦО с. Марково» | 13 |
| 8 | МБОУ «ЦО с. Усть-Белая» | 18 |
| | Анадырский муниципальный район, всего: | 106 |
| Билибинский муниципальный район | | |
| 9 | МАОУ «СОШ г. Билибино» | 71 |
| 10 | МБОУ «ООШ с. Островное» | 5 |
| 11 | МБОУ «ЦО» с. Анюйск | 4 |
| 12 | МБОУ «ШИ с. Омолон» | 12 |
| 13 | МБОУ «Школа-интернат с. Кепервеем» | 6 |
| | Билибинский муниципальный район, всего: | 98 |
| городской округ Анадырь | | |
| 14 | ГАОУ ЧАО «ЧОПЛ» | 24 |
| 15 | МБОУ «СОШ №1 города Анадыря» | 156 |
| | городской округ Анадырь, всего: | 180 |
| городской округ Певек | | |
| 16 | МБОУ «Центр образования г. Певек» | 45 |
| 17 | МБОУ СШ с. Рыткучи | 22 |
| | городской округ Певек, всего: | 67 |
| городской округ Эгвекинот | | |
| 18 | МБОУ «СОШ п. Эгвекинот» | 25 |
| 19 | МБОУ «ЦО с. Амгуэмы» | 17 |
| 20 | МБОУ «ЦО с. Рыркайпий» | 8 |
| 21 | МБОУ «ЦО с. Уэлькаль» | 3 |
| 22 | МБОУ «ЦО с. Конергино» | 4 |
| | городской округ Эгвекинот, всего: | 57 |
| Провиденский городской округ | | |
| 23 | МБОУ «ООШ с. Новое Чаплино» | 9 |
| 24 | МБОУ «ООШ с. Энмелен» | 5 |
| 25 | МБОУ «ООШ с. Сиреники» | 5 |
| 26 | МБОУ «Ш-ИООО с. Нунлигран» | 4 |
| 27 | МБОУ «Ш-ИСОО п. Провидения» | 22 |
| | Провиденский городской округ, всего: | 45 |
| Чукотский муниципальный район | | |
| 28 | МБОУ «СОШ села Лорино» | 21 |
| 29 | МБОУ «ЦО с. Лаврентия» | 21 |

| | | |
|----|--|------------|
| 30 | МБОУ «Ш-ИСОО с. Уэлен» | 26 |
| | Чукотский муниципальный район, всего: | 68 |
| | Итого участников: | 621 |
| | Из них выпускников очно-заочной формы обучения: | 52 |

**Результаты основного государственного экзамена по дисциплине
«Математика» выпускников 9-х классов образовательных организаций всех
категорий**

| № п/п | Образовательные организации | Количество участников | Средний балл | Оценки | | | |
|--|--|--------------------------|-----------------|-----------|-----------|-----------|-----------|
| | | | | «2» | «3» | «4» | «5» |
| Анадырский муниципальный район | | | | | | | |
| 1 | МБОУ «ЦО п. Беринговского» | 23 | 12,43 | 5 | 10 | 4 | 4 |
| 2 | МБОУ «ЦО п. Угольные Копи» | 33 | 12,61 | 3 | 20 | 8 | 2 |
| 3 | МБОУ «ЦО с. Мейныпильгыно» | 3 | 16,00 | 0 | 2 | 0 | 1 |
| 4 | МБОУ «ЦО с. Хатырка» | 5 | 14,80 | 0 | 2 | 3 | 0 |
| 5 | МБОУ «ЦО с. Ваеги» | 1 | 13,00 | 0 | 1 | 0 | 0 |
| 6 | МБОУ «ЦО с. Канчалан» | 10 | 11,90 | 0 | 8 | 2 | 0 |
| 7 | МБОУ «ЦО с. Марково» | 13 | 8,15 | 7 | 5 | 1 | 0 |
| 8 | МБОУ «ЦО с. Усть-Белая» | 18 | 13,89 | 0 | 13 | 3 | 2 |
| | Анадырский муниципальный район | 106 | 12,38 | 15 | 61 | 21 | 9 |
| Билибинский муниципальный район | | | | | | | |
| 9 | МАОУ «СОШ г. Билибино» | 71 | 11,62 | 17 | 31 | 18 | 5 |
| 10 | МБОУ «ООШ с. Островное» | 5 | 13,40 | 0 | 3 | 2 | 0 |
| 11 | МБОУ «ЦО» с. Анюйск | 4 | 8,75 | 0 | 4 | 0 | 0 |
| 12 | МБОУ «ШИ с. Омолон» | 12 | 10,08 | 0 | 11 | 1 | 0 |
| 13 | МБОУ «Школа-интернат с. Кепервеем» | 6 | 8,00 | 3 | 3 | 0 | 0 |
| | Билибинский муниципальный район | 98 | 11,18 | 20 | 52 | 21 | 5 |
| городской округ Анадырь | | | | | | | |
| 14 | ГАОУ ЧАО «ЧОПЛ» | 24 | 16,92 | 0 | 9 | 9 | 6 |
| 15 | МБОУ «СОШ №1 города Анадыря» | 156 | 14,44 | 9 | 80 | 48 | 19 |
| | городской округ Анадырь | 180 | 14,77 | 9 | 89 | 57 | 25 |
| городской округ Певек | | | | | | | |
| 16 | МБОУ «Центр образования г. Певек» | 45 | 11,89 | 9 | 22 | 12 | 2 |
| 17 | МБОУ СШ с. Рыткучи | 22 | 9,86 | 3 | 18 | 1 | 0 |
| | городской округ Певек | 67 | 11,22 | 12 | 40 | 13 | 2 |
| городской округ Эгвекино | | | | | | | |

| | | | | | | | |
|--------------------------------------|--------------------------------------|------------|--------------|-----------|------------|------------|-----------|
| 18 | МБОУ «СОШ п. Эгвекинот» | 25 | 12,08 | 2 | 16 | 7 | 0 |
| 19 | МБОУ «ЦО с. Амгуэмы» | 17 | 10,06 | 4 | 10 | 3 | 0 |
| 20 | МБОУ «ЦО с. Рыркайпий» | 8 | 11,00 | 0 | 7 | 1 | 0 |
| 21 | МБОУ «ЦО с. Уэлькаль» | 3 | 14,00 | 0 | 2 | 1 | 0 |
| 22 | МБОУ «ЦО с.Конергино» | 4 | 11,25 | 1 | 2 | 1 | 0 |
| | городской округ Эгвекинот | 57 | 11,37 | 7 | 37 | 13 | 0 |
| Провиденский городской округ | | | | | | | |
| 23 | МБОУ «ООШ с. Новое Чаплино» | 9 | 12,11 | 0 | 7 | 2 | 0 |
| 24 | МБОУ «ООШ с. Энмелен» | 5 | 13,80 | 0 | 4 | 1 | 0 |
| 25 | МБОУ «ООШ с.Сиреники» | 5 | 9,80 | 1 | 4 | 0 | 0 |
| 26 | МБОУ «Ш-ИООО с.Нунлигран» | 4 | 13,00 | 0 | 3 | 1 | 0 |
| 27 | МБОУ «Ш-ИСОО п. Провидения» | 22 | 11,23 | 7 | 9 | 4 | 2 |
| | Провиденский городской округ | 45 | 11,69 | 8 | 27 | 8 | 2 |
| Чукотский муниципальный район | | | | | | | |
| 28 | МБОУ «СОШ села Лорино» | 21 | 5,38 | 14 | 7 | 0 | 0 |
| 29 | МБОУ «ЦО с. Лаврентия» | 21 | 9,57 | 8 | 9 | 4 | 0 |
| 30 | МБОУ «Ш-ИСОО с. Уэлен» | 26 | 9,31 | 5 | 20 | 1 | 0 |
| | Чукотский муниципальный район | 68 | 8,18 | 27 | 36 | 5 | 0 |
| Итого участников: | | 621 | 12,16 | 98 | 342 | 138 | 43 |

Результаты основного государственного экзамена по дисциплине «Математика» выпускников 9-х классов образовательных организаций всех категорий в процентах

| № п/п | Образовательные организации | Количество участников | Средний балл | Оценки | | | |
|---------------------------------------|-----------------------------|-----------------------|--------------|--------|-------|-------|-------|
| | | | | «2» | «3» | «4» | «5» |
| Анадырский муниципальный район | | | | | | | |
| 1 | МБОУ «ЦО п. Беринговского» | 23 | 12,43 | 21,74 | 43,48 | 17,39 | 17,39 |
| 2 | МБОУ «ЦО п.Угольные Копи» | 33 | 12,61 | 9,09 | 60,61 | 24,24 | 6,06 |
| 3 | МБОУ «ЦО с. Мейныпильгыно» | 3 | 16,00 | 0,00 | 66,67 | 0,00 | 33,33 |
| 4 | МБОУ «ЦО с. Хатырка» | 5 | 14,80 | 0,00 | 40,00 | 60,00 | 0,00 |

| | | | | | | | |
|--|--|------------|--------------|--------------|--------------|--------------|--------------|
| 5 | МБОУ «ЦО с.Ваеги» | 1 | 13,00 | 0,00 | 100,00 | 0,00 | 0,00 |
| 6 | МБОУ «ЦО с.Канчалан» | 10 | 11,90 | 0,00 | 80,00 | 20,00 | 0,00 |
| 7 | МБОУ «ЦО с.Марково» | 13 | 8,15 | 53,85 | 38,46 | 7,69 | 0,00 |
| 8 | МБОУ «ЦО с.Усть-Белая» | 18 | 13,89 | 0,00 | 72,22 | 16,67 | 11,11 |
| | Анадырский муниципальный район | 106 | 12,38 | 14,15 | 57,55 | 19,81 | 8,49 |
| Билибинский муниципальный район | | | | | | | |
| 9 | МАОУ «СОШ г.Билибино» | 71 | 11,62 | 23,94 | 43,66 | 25,35 | 7,04 |
| 10 | МБОУ «ООШ с.Островное» | 5 | 13,40 | 0,00 | 60,00 | 40,00 | 0,00 |
| 11 | МБОУ «ЦО» с. Анюйск | 4 | 8,75 | 0,00 | 100,00 | 0,00 | 0,00 |
| 12 | МБОУ «ШИ с.Омолон» | 12 | 10,08 | 0,00 | 91,67 | 8,33 | 0,00 |
| 13 | МБОУ «Школа-интернат с. Кепервеем» | 6 | 8,00 | 50,00 | 50,00 | 0,00 | 0,00 |
| | Билибинский муниципальный район | 98 | 11,18 | 20,41 | 53,06 | 21,43 | 5,10 |
| городской округ Анадырь | | | | | | | |
| 14 | ГАОУ ЧАО «ЧОПЛ» | 24 | 16,92 | 0,00 | 37,50 | 37,50 | 25,00 |
| 15 | МБОУ «СОШ №1 города Анадыря» | 156 | 14,44 | 5,77 | 51,28 | 30,77 | 12,18 |
| | городской округ Анадырь | 180 | 14,77 | 5,00 | 49,44 | 31,67 | 13,89 |
| городской округ Певек | | | | | | | |
| 16 | МБОУ «Центр образования г. Певек» | 45 | 11,89 | 20,00 | 48,89 | 26,67 | 4,44 |
| 17 | МБОУ СШ с.Рыткучи | 22 | 9,86 | 13,64 | 81,82 | 4,55 | 0,00 |
| | городской округ Певек | 67 | 11,22 | 17,91 | 59,70 | 19,40 | 2,99 |
| городской округ Эгвекинот | | | | | | | |
| 18 | МБОУ «СОШ п. Эгвекинот» | 25 | 12,08 | 8,00 | 64,00 | 28,00 | 0,00 |
| 19 | МБОУ «ЦО с. Амгуэмы» | 17 | 10,06 | 23,53 | 58,82 | 17,65 | 0,00 |
| 20 | МБОУ «ЦО с. Рыркайпий» | 8 | 11,00 | 0,00 | 87,50 | 12,50 | 0,00 |
| 21 | МБОУ «ЦО с. Уэлькаль» | 3 | 14,00 | 0,00 | 66,67 | 33,33 | 0,00 |
| 22 | МБОУ «ЦО с.Конергино» | 4 | 11,25 | 25,00 | 50,00 | 25,00 | 0,00 |
| | городской округ Эгвекинот | 57 | 11,37 | 12,28 | 64,91 | 22,81 | 0,00 |
| Провиденский городской округ | | | | | | | |
| 23 | МБОУ «ООШ с. Новое Чаплино» | 9 | 12,11 | 0,00 | 77,78 | 22,22 | 0,00 |

| | | | | | | | |
|--------------------------------------|--------------------------------------|------------|--------------|--------------|--------------|--------------|-------------|
| 24 | МБОУ «ООШ с. Энмелен» | 5 | 13,80 | 0,00 | 80,00 | 20,00 | 0,00 |
| 25 | МБОУ «ООШ с. Сиреники» | 5 | 9,80 | 20,00 | 80,00 | 0,00 | 0,00 |
| 26 | МБОУ «Ш-ИООО с. Нунлигран» | 4 | 13,00 | 0,00 | 75,00 | 25,00 | 0,00 |
| 27 | МБОУ «Ш-ИСОО п. Провидения» | 22 | 11,23 | 31,82 | 40,91 | 18,18 | 9,09 |
| | Провиденский городской округ | 45 | 11,69 | 17,78 | 60,00 | 17,78 | 4,44 |
| Чукотский муниципальный район | | | | | | | |
| 28 | МБОУ «СОШ села Лорино» | 21 | 5,38 | 66,67 | 33,33 | 0,00 | 0,00 |
| 29 | МБОУ «ЦО с. Лаврентия» | 21 | 9,57 | 38,10 | 42,86 | 19,05 | 0,00 |
| 30 | МБОУ «Ш-ИСОО с. Уэлен» | 26 | 9,31 | 19,23 | 76,92 | 3,85 | 0,00 |
| | Чукотский муниципальный район | 68 | 8,18 | 39,71 | 52,94 | 7,35 | 0,00 |
| | Итого участников: | 621 | 12,16 | 15,78 | 55,07 | 22,22 | 6,92 |

Результаты основного государственного экзамена в разрезе классов по дисциплине «Математика» выпускников 9-х классов образовательных организаций в процентах

| № п/п | Образовательные организации | Класс | Количество участников | Средний балл | Оценки | | | |
|--|---------------------------------------|-------|-----------------------|--------------|--------------|--------------|--------------|-------------|
| | | | | | «2» | «3» | «4» | «5» |
| Анадырский муниципальный район | | | | | | | | |
| 1 | МБОУ «ЦО п. Беринговского» | 9А | 20 | 13,80 | 10,00 | 50,00 | 20,00 | 20,00 |
| | | 9ОЗ | 3 | 3,33 | 100,00 | 0,00 | 0,00 | 0,00 |
| 2 | МБОУ «ЦО п. Угольные Копи» | 9А | 17 | 12,94 | 11,76 | 52,94 | 23,53 | 11,76 |
| | | 9Б | 16 | 12,25 | 6,25 | 68,75 | 25,00 | 0,00 |
| 3 | МБОУ «ЦО с. Мейныпилыгыно» | 9А | 3 | 16,00 | 0,00 | 66,67 | 0,00 | 33,33 |
| 4 | МБОУ «ЦО с. Хатырка» | 9А | 5 | 14,80 | 0,00 | 40,00 | 60,00 | 0,00 |
| 5 | МБОУ «ЦО с. Ваеги» | 9А | 1 | 13,00 | 0,00 | 100,00 | 0,00 | 0,00 |
| 6 | МБОУ «ЦО с. Канчалан» | 9А | 10 | 11,90 | 0,00 | 80,00 | 20,00 | 0,00 |
| 7 | МБОУ «ЦО с. Марково» | 9А | 13 | 8,15 | 53,85 | 38,46 | 7,69 | 0,00 |
| 8 | МБОУ «ЦО с. Усть-Белая» | 9А | 18 | 13,89 | 0,00 | 72,22 | 16,67 | 11,11 |
| | Анадырский муниципальный район | | 106 | 12,38 | 14,15 | 57,55 | 19,81 | 8,49 |
| Билибинский муниципальный район | | | | | | | | |
| 9 | МАОУ «СОШ | 9А | 19 | 16,89 | 0,00 | 31,58 | 47,37 | 21,05 |

| | | | | | | | | |
|------------------------------|--|-----|------------|--------------|--------------|--------------|--------------|--------------|
| | г.Билибино» | 9Б | 7 | 9,29 | 42,86 | 42,86 | 14,29 | 0,00 |
| | | 9В | 17 | 14,06 | 0,00 | 52,94 | 41,18 | 5,88 |
| | | 9ОЗ | 28 | 7,14 | 50,00 | 46,43 | 3,57 | 0,00 |
| 10 | МБОУ «ООШ с.Островное» | 9 | 5 | 13,40 | 0,00 | 60,00 | 40,00 | 0,00 |
| 11 | МБОУ «ЦО» с. Анюйск | 9 | 4 | 8,75 | 0,00 | 100,00 | 0,00 | 0,00 |
| 12 | МБОУ «ШИ с.Омолон» | 9А | 12 | 10,08 | 0,00 | 91,67 | 8,33 | 0,00 |
| 13 | МБОУ «Школа-интернат с. Кепервеем» | 9А | 6 | 8,00 | 50,00 | 50,00 | 0,00 | 0,00 |
| | Билибинский муниципальный район | | 98 | 11,18 | 20,41 | 53,06 | 21,43 | 5,10 |
| городской округ Анадырь | | | | | | | | |
| 14 | ГАОУ ЧАО «ЧОПЛ» | 9А | 12 | 18,92 | 0,00 | 25,00 | 33,33 | 41,67 |
| | | 9Б | 12 | 14,92 | 0,00 | 50,00 | 41,67 | 8,33 |
| 15 | МБОУ «СОШ № 1 города Анадыря» | 9А | 24 | 19,67 | 0,00 | 25,00 | 33,33 | 41,67 |
| | | 9Б | 20 | 15,70 | 0,00 | 50,00 | 35,00 | 15,00 |
| | | 9В | 24 | 15,92 | 0,00 | 45,83 | 41,67 | 12,50 |
| | | 9Г | 25 | 14,16 | 4,00 | 56,00 | 32,00 | 8,00 |
| | | 9Д | 15 | 12,60 | 0,00 | 73,33 | 26,67 | 0,00 |
| | | 9Е | 16 | 11,81 | 6,25 | 75,00 | 18,75 | 0,00 |
| | | 9Ж | 18 | 14,33 | 0,00 | 55,56 | 38,89 | 5,56 |
| | | 9ОЗ | 14 | 6,79 | 50,00 | 42,86 | 7,14 | 0,00 |
| | городской округ Анадырь | | 180 | 14,77 | 5,00 | 49,44 | 31,67 | 13,89 |
| городской округ Певек | | | | | | | | |
| 16 | МБОУ «Центр образования г. Певек» | 9А | 19 | 13,89 | 10,53 | 36,84 | 47,37 | 5,26 |
| | | 9Б | 23 | 10,87 | 26,09 | 56,52 | 13,04 | 4,35 |
| | | 9ОЗ | 3 | 7,00 | 33,33 | 66,67 | 0,00 | 0,00 |
| 17 | МБОУ СШ с.Рыткучи | 9А | 22 | 9,86 | 13,64 | 81,82 | 4,55 | 0,00 |
| | городской округ Певек | | 67 | 11,22 | 17,91 | 59,70 | 19,40 | 2,99 |
| городской округ Эгвекинот | | | | | | | | |
| 18 | МБОУ «СОШ п. Эгвекинот» | 9А | 12 | 12,75 | 0,00 | 75,00 | 25,00 | 0,00 |
| | | 9Б | 11 | 11,45 | 18,18 | 45,45 | 36,36 | 0,00 |
| | | 9ОЗ | 2 | 11,50 | 0,00 | 100,00 | 0,00 | 0,00 |
| 19 | МБОУ «ЦО с. Амгуэмы» | 9А | 17 | 10,06 | 23,53 | 58,82 | 17,65 | 0,00 |
| 20 | МБОУ «ЦО с. Рыркайпий» | 9А | 8 | 11,00 | 0,00 | 87,50 | 12,50 | 0,00 |
| 21 | МБОУ «ЦО с. Уэлькаль» | 9 | 3 | 14,00 | 0,00 | 66,67 | 33,33 | 0,00 |
| 22 | МБОУ «ЦО с.Конергино» | 9А | 4 | 11,25 | 25,00 | 50,00 | 25,00 | 0,00 |
| | городской округ Эгвекинот | | 57 | 11,37 | 12,28 | 64,91 | 22,81 | 0,00 |
| Провиденский городской округ | | | | | | | | |

| | | | | | | | | |
|--------------------------------------|--------------------------------------|-----|------------|--------------|--------------|--------------|--------------|-------------|
| 23 | МБОУ «ООШ с. Новое Чаплино» | 9А | 9 | 12,11 | 0,00 | 77,78 | 22,22 | 0,00 |
| 24 | МБОУ «ООШ с. Эмелен» | 9А | 5 | 13,80 | 0,00 | 80,00 | 20,00 | 0,00 |
| 25 | МБОУ «ООШ с. Сиреники» | 9А | 5 | 9,80 | 20,00 | 80,00 | 0,00 | 0,00 |
| 26 | МБОУ «Ш-ИООО с. Нунлигран» | 9А | 4 | 13,00 | 0,00 | 75,00 | 25,00 | 0,00 |
| 27 | МБОУ «Ш-ИСОО п. Провидения» | 9А | 20 | 11,95 | 25,00 | 45,00 | 20,00 | 10,00 |
| | | 9ОЗ | 2 | 4,00 | 100,00 | 0,00 | 0,00 | 0,00 |
| | Провиденский городской округ | | 45 | 11,69 | 17,78 | 60,00 | 17,78 | 4,44 |
| Чукотский муниципальный район | | | | | | | | |
| 28 | МБОУ «СОШ села Лорино» | 9А | 12 | 5,58 | 66,67 | 33,33 | 0,00 | 0,00 |
| | | 9Б | 9 | 5,11 | 66,67 | 33,33 | 0,00 | 0,00 |
| 29 | МБОУ «ЦО с. Лаврентия» | 9А | 21 | 9,57 | 38,10 | 42,86 | 19,05 | 0,00 |
| 30 | МБОУ «Ш-ИСОО с. Уэлен» | 9А | 15 | 8,93 | 33,33 | 60,00 | 6,67 | 0,00 |
| | | 9Б | 11 | 9,82 | 0,00 | 100,00 | 0,00 | 0,00 |
| | Чукотский муниципальный район | | 68 | 8,18 | 39,71 | 52,94 | 7,35 | 0,00 |
| | Итого участников: | | 621 | 12,16 | 15,78 | 55,07 | 22,22 | 6,92 |

Результаты по математике общеобразовательных организаций Чукотского автономного округа в 2023 году

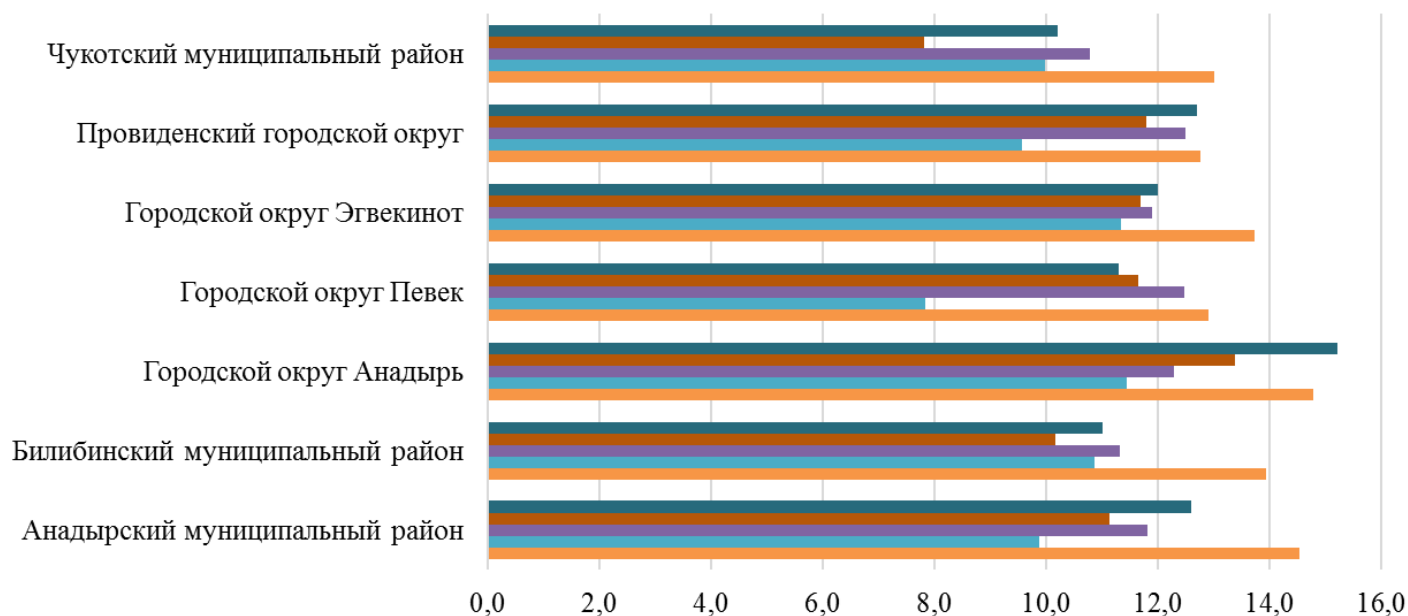
| Отметка | Количество учащихся 2023 г. | Результат 2023 г. % по ЧАО | Средний балл по округу | шкалы перевода баллов в оценку | | | |
|---------|-----------------------------|----------------------------|------------------------|--------------------------------|--------|---------|---------|
| | | | | «2» | «3» | «4» | «5» |
| «5» | 43 | 6,92 | 12,16 | «2» | «3» | «4» | «5» |
| «4» | 138 | 22,22 | | 0 - 7 | 8 - 14 | 15 - 21 | 22 - 31 |
| «3» | 342 | 55,07 | | | | | |
| «2» | 98 | 15,78 | | | | | |

Сравнительная характеристика среднего балла экзамена по математике 2010 – 2023 г.г.

| Район | 2010 | 2011 | 2012 | 2013 | 2014 | 2015 | 2016 | 2017 | 2018 | 2019 | 2020 | 2021 | 2022 | 2023 |
|--------------------------------|------|------|------|------|------|------|------|------|------|------|------|------|------|------|
| Городской округ Анадырь | 10,4 | 10,1 | 11,0 | 21,9 | 14,4 | 14,0 | 13,2 | 14,2 | 12,5 | 14,7 | 11,4 | 12,2 | 13,4 | 14,7 |
| Анадырский муниципальный район | 13,0 | 11,7 | 13,0 | 12,9 | 11,8 | 12,1 | 12,3 | 13,3 | 11,9 | 14,5 | 9,8 | 11,8 | 11,1 | 12,4 |

| | | | | | | | | | | | | | | |
|---------------------------------|------|------|------|------|------|------|------|------|------|------|------|------|------|------|
| Билибинский муниципальный район | 11,9 | 10,2 | 9,3 | 13,3 | 9,5 | 11,0 | 12,8 | 12,6 | 13,5 | 13,9 | 10,8 | 11,3 | 10,2 | 11,2 |
| Городской округ Эгвекинот | 13,6 | 11,8 | 13,3 | 16,6 | 13,7 | 11,5 | 11,8 | 13,5 | 12,7 | 13,7 | 11,3 | 12,0 | 11,7 | 11,4 |
| Провиденский городской округ | 13,8 | 15,3 | 12,6 | 14,5 | 12,5 | 13,2 | 12 | 13,8 | 12,7 | 12,7 | 9,5 | 12,4 | 11,8 | 11,7 |
| Городской округ Певек | 14,0 | 11,8 | 12,3 | 17,9 | 11,5 | 13,1 | 13,5 | 13,2 | 10,7 | 12,9 | 7,8 | 12,4 | 11,7 | 11,2 |
| Чукотский муниципальный район | 13,2 | 11,7 | 13,8 | 14,2 | 10,1 | 12,7 | 12,1 | 14,4 | 11,8 | 13,0 | 10,0 | 10,7 | 7,8 | 8,2 |

Сравнительная характеристика результатов экзамена по математике Чукотского автономного округа в 2019-2023 году (средний балл)



| | Анадырский муниципальный район | Билибинский муниципальный район | Городской округ Анадырь | Городской округ Певек | Городской округ Эгвекинот | Провиденский городской округ | Чукотский муниципальный район |
|--------|--------------------------------|---------------------------------|-------------------------|-----------------------|---------------------------|------------------------------|-------------------------------|
| ■ 2023 | 12,6 | 11,0 | 15,2 | 11,3 | 12,0 | 12,7 | 10,2 |
| ■ 2022 | 11,1 | 10,2 | 13,4 | 11,7 | 11,7 | 11,8 | 7,8 |
| ■ 2021 | 11,8 | 11,3 | 12,3 | 12,5 | 11,9 | 12,5 | 10,8 |
| ■ 2020 | 9,9 | 10,9 | 11,4 | 7,8 | 11,3 | 9,6 | 10,0 |
| ■ 2019 | 14,5 | 13,9 | 14,8 | 12,9 | 13,7 | 12,8 | 13,0 |

Физика

(24 мая, 14 июня 2023 года)

24 мая 2023 года для выпускников, освоивших программы основного общего образования, был проведен экзамен по физике.

Участники, которые по каким-либо причинам не смогли сдать экзамен в основной день или получили «неудовлетворительный» результат, имели возможность сдать экзамен в резервный день 14 июня 2023 года.

В качестве пунктов проведения экзаменов были задействованы учебные корпуса (школы) по месту проживания участников. В экзамене по физике приняли участие **39** человек.

Это учащиеся государственных и муниципальных общеобразовательных организаций Чукотского автономного округа:

1. Муниципальное бюджетное общеобразовательное учреждение «Центр образования посёлка Угольные Копи»;
2. Муниципальное автономное общеобразовательное учреждение «Средняя общеобразовательная школа города Билибино Чукотского автономного округа»;
3. Муниципальное бюджетное общеобразовательное учреждение «Средняя общеобразовательная школа № 1 города Анадыря»;
4. Государственное автономное общеобразовательное учреждение Чукотского автономного округа «Чукотский окружной профильный лицей»;
5. Муниципальное бюджетное общеобразовательное учреждение «Центр образования г. Певек»;
6. Муниципальное бюджетное общеобразовательное учреждение «Средняя школа села Рыткучи»;
7. Муниципальное бюджетное общеобразовательное учреждение «Центр образования села Рыркайпий»;
8. Муниципальное бюджетное общеобразовательное учреждение «Средняя общеобразовательная школа посёлка Эгвекино»;
9. Муниципальное бюджетное общеобразовательное учреждение «Школа-интернат среднего общего образования поселка Провидения».
10. Муниципальное бюджетное общеобразовательное учреждение «Школа-интернат среднего общего образования села Уэлен».

Сводные данные по участию в основном государственном экзамене по дисциплине «Физика» выпускников 9-х классов образовательных организаций

| № п/п | Образовательные организации | Количество участников |
|---------------------------------|--|-----------------------|
| Анадырский муниципальный район | | |
| 1 | МБОУ «ЦО п.Угольные Копи» | 3 |
| | Анадырский муниципальный район, всего: | 3 |
| Билибинский муниципальный район | | |
| 2 | МАОУ «СОШ г.Билибино» | 8 |
| | Билибинский муниципальный район, всего: | 8 |
| городской округ Анадырь | | |
| 3 | ГАОУ ЧАО «ЧОПЛ» | 5 |
| 4 | МБОУ «СОШ №1 города Анадыря» | 10 |
| | городской округ Анадырь, всего: | 15 |
| городской округ Певек | | |
| 5 | МБОУ «Центр образования г. Певек» | 5 |
| 6 | МБОУ СШ с.Рыткучи | 1 |
| | городской округ Певек, всего: | 6 |
| городской округ Эгвекинот | | |
| 7 | МБОУ «СОШ п. Эгвекинот» | 2 |
| 8 | МБОУ «ЦО с. Рыркайпий» | 1 |
| | городской округ Эгвекинот, всего: | 3 |
| Провиденский городской округ | | |
| 9 | МБОУ «Ш-ИСОО п. Провидения» | 3 |
| | Провиденский городской округ, всего: | 3 |
| Чукотский муниципальный район | | |
| 10 | МБОУ «Ш-ИСОО с. Уэлен» | 1 |
| | Чукотский муниципальный район, всего: | 1 |
| | Итого участников: | 39 |
| | Из них выпускников очно-заочной формы обучения: | 2 |

Результаты основного государственного экзамена по дисциплине «Физика» выпускников 9-х классов образовательных организаций всех категорий

| № п/п | Образовательные организации | Количество участников | Средний балл | Оценки | | | |
|---------------------------------|--|-----------------------|--------------|----------|----------|----------|----------|
| | | | | «2» | «3» | «4» | «5» |
| Анадырский муниципальный район | | | | | | | |
| 1 | МБОУ «ЦО п.Угольные Копи» | 3 | 21,00 | 0 | 2 | 1 | 0 |
| | Анадырский муниципальный район | 3 | 21,00 | 0 | 2 | 1 | 0 |
| Билибинский муниципальный район | | | | | | | |
| 2 | МАОУ «СОШ г.Билибино» | 8 | 17,75 | 0 | 7 | 1 | 0 |
| | Билибинский муниципальный район | 8 | 17,75 | 0 | 7 | 1 | 0 |
| городской округ Анадырь | | | | | | | |

| | | | | | | | |
|-------------------------------|--------------------------------------|-----------|--------------|----------|-----------|----------|----------|
| 3 | ГАОУ ЧАО «ЧОПЛ» | 5 | 18,00 | 0 | 4 | 1 | 0 |
| 4 | МБОУ «СОШ №1 города Анадыря» | 10 | 22,00 | 2 | 3 | 5 | 0 |
| | городской округ Анадырь | 15 | 20,67 | 2 | 7 | 6 | 0 |
| городской округ Певек | | | | | | | |
| 5 | МБОУ «Центр образования г. Певек» | 5 | 13,80 | 1 | 4 | 0 | 0 |
| 6 | МБОУ СШ с.Рыткучи | 1 | 12,00 | 0 | 1 | 0 | 0 |
| | городской округ Певек | 6 | 13,50 | 1 | 5 | 0 | 0 |
| городской округ Эгвекинот | | | | | | | |
| 7 | МБОУ «СОШ п. Эгвекинот» | 2 | 15,00 | 0 | 2 | 0 | 0 |
| 8 | МБОУ «ЦО с. Рыркайпий» | 1 | 15,00 | 0 | 1 | 0 | 0 |
| | городской округ Эгвекинот | 3 | 15,00 | 0 | 3 | 0 | 0 |
| Провиденский городской округ | | | | | | | |
| 9 | МБОУ «Ш-ИСОО п. Провидения» | 3 | 20,00 | 0 | 3 | 0 | 0 |
| | Провиденский городской округ | 3 | 20,00 | 0 | 3 | 0 | 0 |
| Чукотский муниципальный район | | | | | | | |
| 10 | МБОУ «Ш-ИСОО с. Уэлен» | 1 | 9,00 | 1 | 0 | 0 | 0 |
| | Чукотский муниципальный район | 1 | 9,00 | 1 | 0 | 0 | 0 |
| Итого участников: | | 39 | 18,21 | 4 | 27 | 8 | 0 |

Результаты основного государственного экзамена по дисциплине «Физика» выпускников 9-х классов образовательных организаций всех категорий в процентах

| № п/п | Образовательные организации | Количество участников | Средний балл | Оценки | | | |
|---------------------------------|--|-----------------------|--------------|-------------|--------------|--------------|-------------|
| | | | | «2» | «3» | «4» | «5» |
| Анадырский муниципальный район | | | | | | | |
| 1 | МБОУ «ЦО п. Угольные Копи» | 3 | 21,00 | 0,00 | 66,67 | 33,33 | 0,00 |
| | Анадырский муниципальный район | 3 | 21,00 | 0,00 | 66,67 | 33,33 | 0,00 |
| Билибинский муниципальный район | | | | | | | |
| 2 | МАОУ «СОШ г.Билибино» | 8 | 17,75 | 0,00 | 87,50 | 12,50 | 0,00 |
| | Билибинский муниципальный район | 8 | 17,75 | 0,00 | 87,50 | 12,50 | 0,00 |
| городской округ Анадырь | | | | | | | |
| 3 | ГАОУ ЧАО «ЧОПЛ» | 5 | 18,00 | 0,00 | 80,00 | 20,00 | 0,00 |
| 4 | МБОУ «СОШ № 1 | 10 | 22,00 | 20,00 | 30,00 | 50,00 | 0,00 |

| | | | | | | | |
|-------------------------------|--------------------------------------|-----------|--------------|---------------|---------------|--------------|-------------|
| | города Анадыря» | | | | | | |
| | городской округ Анадырь | 15 | 20,67 | 13,33 | 46,67 | 40,00 | 0,00 |
| городской округ Певек | | | | | | | |
| 5 | МБОУ «Центр образования г. Певек» | 5 | 13,80 | 20,00 | 80,00 | 0,00 | 0,00 |
| 6 | МБОУ СШ с. Рыткучи | 1 | 12,00 | 0,00 | 100,00 | 0,00 | 0,00 |
| | городской округ Певек | 6 | 13,50 | 16,67 | 83,33 | 0,00 | 0,00 |
| городской округ Эгвекинот | | | | | | | |
| 7 | МБОУ «СОШ п. Эгвекинот» | 2 | 15,00 | 0,00 | 100,00 | 0,00 | 0,00 |
| 8 | МБОУ «ЦО с. Рыркайпий» | 1 | 15,00 | 0,00 | 100,00 | 0,00 | 0,00 |
| | городской округ Эгвекинот | 3 | 15,00 | 0,00 | 100,00 | 0,00 | 0,00 |
| Провиденский городской округ | | | | | | | |
| 9 | МБОУ «Ш-ИСОО п. Провидения» | 3 | 20,00 | 0,00 | 100,00 | 0,00 | 0,00 |
| | Провиденский городской округ | 3 | 20,00 | 0,00 | 100,00 | 0,00 | 0,00 |
| Чукотский муниципальный район | | | | | | | |
| 10 | МБОУ «Ш-ИСОО с. Уэлен» | 1 | 9,00 | 100,00 | 0,00 | 0,00 | 0,00 |
| | Чукотский муниципальный район | 1 | 9,00 | 100,00 | 0,00 | 0,00 | 0,00 |
| Итого участников: | | 39 | 18,21 | 10,26 | 69,23 | 20,51 | 0,00 |

Результаты основного государственного экзамена в разрезе классов по дисциплине «Физика» выпускников 9-х классов образовательных организаций в процентах

| № п/п | Образовательные организации | Класс | Количество участников | Средний балл | Оценки | | | |
|---------------------------------|--|-------|-----------------------|--------------|-------------|--------------|--------------|-------------|
| | | | | | «2» | «3» | «4» | «5» |
| Анадырский муниципальный район | | | | | | | | |
| 1 | МБОУ «ЦО п. Угольные Копи» | 9А | 2 | 23,50 | 0,00 | 50,00 | 50,00 | 0,00 |
| | | 9Б | 1 | 16,00 | 0,00 | 100,00 | 0,00 | 0,00 |
| | Анадырский муниципальный район | | 3 | 21,00 | 0,00 | 66,67 | 33,33 | 0,00 |
| Билибинский муниципальный район | | | | | | | | |
| 2 | МАОУ «СОШ г. Билибино» | 9Б | 1 | 18,00 | 0,00 | 100,00 | 0,00 | 0,00 |
| | | 9В | 6 | 17,83 | 0,00 | 83,33 | 16,67 | 0,00 |
| | | 9ОЗ | 1 | 17,00 | 0,00 | 100,00 | 0,00 | 0,00 |
| | Билибинский муниципальный район | | 8 | 17,75 | 0,00 | 87,50 | 12,50 | 0,00 |
| городской округ Анадырь | | | | | | | | |

| | | | | | | | | |
|--------------------------------------|--------------------------------------|-----|-----------|--------------|---------------|---------------|--------------|-------------|
| 3 | ГАОУ ЧАО «ЧОПЛ» | 9А | 1 | 29,00 | 0,00 | 0,00 | 100,00 | 0,00 |
| | | 9Б | 4 | 15,25 | 0,00 | 100,00 | 0,00 | 0,00 |
| 4 | МБОУ «СОШ № 1 города Анадыря» | 9А | 2 | 30,50 | 0,00 | 0,00 | 100,00 | 0,00 |
| | | 9Б | 3 | 25,33 | 0,00 | 33,33 | 66,67 | 0,00 |
| | | 9В | 1 | 32,00 | 0,00 | 0,00 | 100,00 | 0,00 |
| | | 9Ж | 3 | 13,67 | 33,33 | 66,67 | 0,00 | 0,00 |
| | | 9ОЗ | 1 | 10,00 | 100,00 | 0,00 | 0,00 | 0,00 |
| | городской округ Анадырь | | 15 | 20,67 | 13,33 | 46,67 | 40,00 | 0,00 |
| городской округ Певек | | | | | | | | |
| 5 | МБОУ «Центр образования г. Певек» | 9А | 2 | 15,00 | 0,00 | 100,00 | 0,00 | 0,00 |
| | | 9Б | 3 | 13,00 | 33,33 | 66,67 | 0,00 | 0,00 |
| 6 | МБОУ СШ с.Рыткучи | 9А | 1 | 12,00 | 0,00 | 100,00 | 0,00 | 0,00 |
| | городской округ Певек | | 6 | 13,50 | 16,67 | 83,33 | 0,00 | 0,00 |
| городской округ Эгвекинот | | | | | | | | |
| 7 | МБОУ «СОШ п. Эгвекинот» | 9А | 2 | 15,00 | 0,00 | 100,00 | 0,00 | 0,00 |
| 8 | МБОУ «ЦО с. Рыркайпий» | 9А | 1 | 15,00 | 0,00 | 100,00 | 0,00 | 0,00 |
| | городской округ Эгвекинот | | 3 | 15,00 | 0,00 | 100,00 | 0,00 | 0,00 |
| Провиденский городской округ | | | | | | | | |
| 9 | МБОУ «Ш-ИСОО п. Провидения» | 9А | 3 | 20,00 | 0,00 | 100,00 | 0,00 | 0,00 |
| | Провиденский городской округ | | 3 | 20,00 | 0,00 | 100,00 | 0,00 | 0,00 |
| Чукотский муниципальный район | | | | | | | | |
| 10 | МБОУ «Ш-ИСОО с. Уэлен» | 9А | 1 | 9,00 | 100,00 | 0,00 | 0,00 | 0,00 |
| | Чукотский муниципальный район | | 1 | 9,00 | 100,00 | 0,00 | 0,00 | 0,00 |
| | Итого участников: | | 39 | 18,21 | 10,26 | 69,23 | 20,51 | 0,00 |

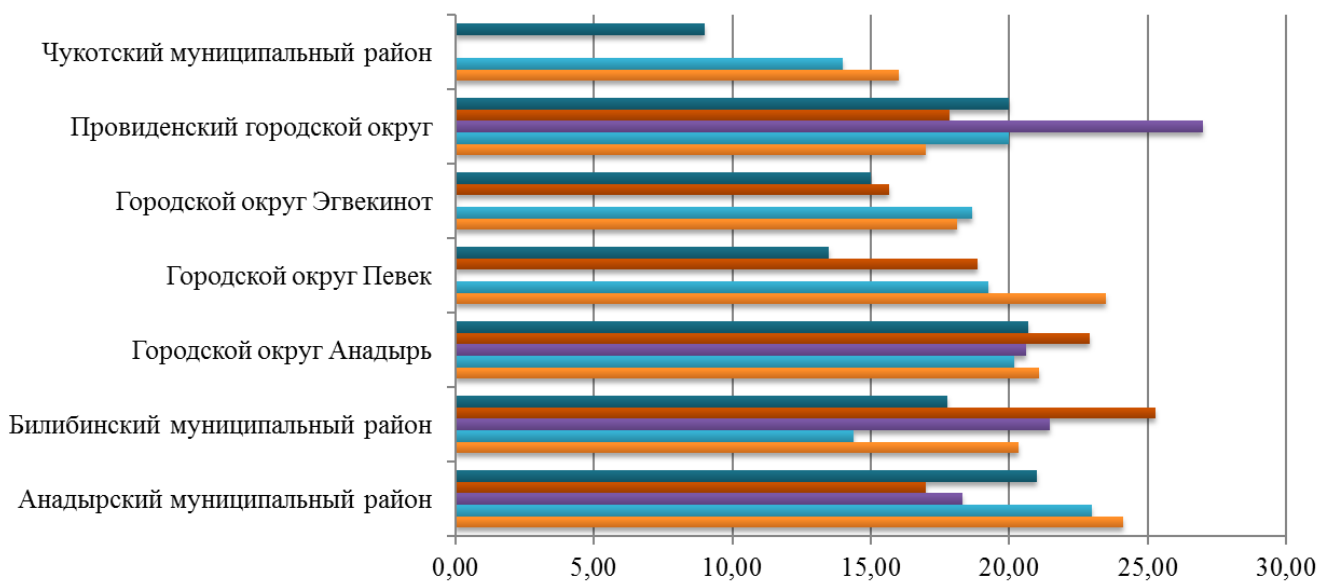
Результаты по физике общеобразовательных организаций Чукотского автономного округа в 2023 году

| Отметка | Количество учащихся 2023 г. | Результат 2023 г. % по ЧАО | Средний балл по округу | шкалы перевода баллов в оценку | | | |
|---------|-----------------------------|----------------------------|------------------------|--------------------------------|-------|-------|-------|
| | | | | «2» | «3» | «4» | «5» |
| «5» | 0 | 0,0 | 18,2 | «2» | «3» | «4» | «5» |
| «4» | 8 | 20,5 | | 0-10 | 11-21 | 22-33 | 34-45 |
| «3» | 27 | 69,2 | | | | | |
| «2» | 4 | 10,2 | | | | | |

**Сравнительная характеристика среднего балла экзамена по физике
2010 – 2023 г.г.**

| Район | 2010 | 2011 | 2012 | 2013 | 2014 | 2015 | 2016 | 2017 | 2018 | 2019 | 2020 | 2021 | 2022 | 2023 |
|---------------------------------|-------------|-------------|-------------|-------------|-------------|-------------|-------------|-------------|-------------|-------------|-------------|-------------|-------------|-------------|
| Городской округ Анадырь | 12,5 | 20,0 | 20,1 | 25,7 | 24,6 | 23,7 | 21 | 19,3 | 20,3 | 21,1 | 20,2 | 20,6 | 22,9 | 20,6 |
| Анадырский муниципальный район | 23 | 16,3 | 22,4 | 13,0 | - | 16,5 | 10,7 | 18,2 | 18,6 | 24,1 | 23 | 18,3 | 17,0 | 21,0 |
| Билибинский муниципальный район | 11,7 | 23,5 | 15,3 | 18,6 | 20,0 | 22,0 | 23,3 | 21,8 | 23,7 | 20,4 | 14,4 | 21,5 | 25,3 | 17,7 |
| Городской округ Эгвекинот | 16 | 25,0 | 23,1 | 28,3 | 18,3 | 17,9 | - | 22,8 | 21,14 | 18,1 | 18,7 | - | 15,7 | 15,0 |
| Провиденский городской округ | 18,8 | 16,0 | 18,1 | 18,3 | - | 21,5 | 20,6 | 15,7 | 18,3 | 17,0 | 20,0 | 27,0 | 17,9 | 20,0 |
| Городской округ Певек | 7,5 | 19,0 | 18,3 | 18,5 | 16,8 | 17,3 | 15,8 | 17,5 | 18,5 | 23,5 | 19,3 | - | 18,9 | 13,5 |
| Чукотский муниципальный район | 18,5 | 22,7 | 14,0 | 38,0 | - | - | - | 30,5 | 14,7 | 16,0 | 14,0 | - | - | 9,0 |

**Сравнительная характеристика результатов экзамена по физике
Чукотского автономного округа в 2019-2023 году (средний балл)**



| | Анадырский муниципальный район | Билибинский муниципальный район | Городской округ Анадырь | Городской округ Певек | Городской округ Эгвекинот | Провиденский городской округ | Чукотский муниципальный район |
|--------|--------------------------------|---------------------------------|-------------------------|-----------------------|---------------------------|------------------------------|-------------------------------|
| ■ 2023 | 21,00 | 17,75 | 20,67 | 13,50 | 15,00 | 20,00 | 9,00 |
| ■ 2022 | 17,00 | 25,27 | 22,89 | 18,86 | 15,67 | 17,86 | 0,00 |
| ■ 2021 | 18,33 | 21,45 | 20,62 | 0,00 | 0,00 | 27,00 | 0,00 |
| ■ 2020 | 23,00 | 14,38 | 20,18 | 19,25 | 18,67 | 20,00 | 14,00 |
| ■ 2019 | 24,13 | 20,35 | 21,09 | 23,50 | 18,13 | 17,00 | 16,00 |

Химия
(30 мая, 17 июня 2023 года)

30 мая 2023 года для выпускников, освоивших программы основного общего образования, был проведен экзамен по химии.

Участники, которые по каким-либо причинам не смогли сдать экзамен в основной день или получили «неудовлетворительный» результат, имели возможность сдать экзамен в резервный день 17 июня 2023 года.

В качестве пунктов проведения экзаменов были задействованы учебные корпуса (школы) по месту проживания участников. В экзамене по химии приняли участие **52** человека.

Это учащиеся государственных и муниципальных общеобразовательных учреждений Чукотского автономного округа:

1. Муниципальное бюджетное общеобразовательное учреждение «Центр образования посёлка Угольные Копи»;
2. Муниципальное бюджетное общеобразовательное учреждение «Центр образования посёлка Беринговского»;
3. Муниципальное бюджетное общеобразовательное учреждение «Центр образования села Хатырка»;
4. Муниципальное бюджетное общеобразовательное учреждение «Центр образования села Усть-Белая»;
5. Муниципальное автономное общеобразовательное учреждение «Средняя общеобразовательная школа города Билибино Чукотского автономного округа»;
6. Муниципальное бюджетное общеобразовательное учреждение «Средняя общеобразовательная школа № 1 города Анадыря»;
7. Государственное автономное общеобразовательное учреждение Чукотского автономного округа «Чукотский окружной профильный лицей»;
8. Муниципальное бюджетное общеобразовательное учреждение «Центр образования г. Певек»;
9. Муниципальное бюджетное общеобразовательное учреждение «Центр образования села Рыткучи»;
10. Муниципальное бюджетное общеобразовательное учреждение «Средняя общеобразовательная школа посёлка Эгвекинот»;
11. Муниципальное бюджетное общеобразовательное учреждение «Центр образования села Рыркайпий»;
12. Муниципальное бюджетное общеобразовательное учреждение «Центр образования села Конергино»;
13. Муниципальное бюджетное общеобразовательное учреждение «Школа-интернат среднего общего образования поселка Провидения»;
14. Муниципальное бюджетное общеобразовательное учреждение «Основная общеобразовательная школа села Новое Чаплино»;
15. Муниципальное бюджетное общеобразовательное учреждение «Школа-интернат среднего общего образования села Уэлен».

Сводные данные по участию в основном государственном экзамене по дисциплине «Химия» выпускников 9-х классов образовательных организаций

| № п/п | Образовательные организации | Количество участников |
|--|--|-----------------------|
| Анадырский муниципальный район | | |
| 1 | МБОУ «ЦО п. Беринговского» | 2 |
| 2 | МБОУ «ЦО п. Угольные Копи» | 8 |
| 3 | МБОУ «ЦО с. Хатырка» | 1 |
| 4 | МБОУ «ЦО с. Усть-Белая» | 1 |
| | Анадырский муниципальный район, всего: | 12 |
| Билибинский муниципальный район | | |
| 5 | МАОУ «СОШ г. Билибино» | 4 |
| | Билибинский муниципальный район, всего: | 4 |
| городской округ Анадырь | | |
| 6 | ГАОУ ЧАО «ЧОПЛ» | 2 |
| 7 | МБОУ «СОШ №1 города Анадыря» | 13 |
| | городской округ Анадырь, всего: | 15 |
| городской округ Певек | | |
| 8 | МБОУ «Центр образования г. Певек» | 4 |
| 9 | МБОУ СШ с.Рыткучи | 1 |
| | городской округ Певек, всего: | 5 |
| городской округ Эгвекинот | | |
| 10 | МБОУ «СОШ п. Эгвекинот» | 1 |
| 11 | МБОУ «ЦО с. Рыркайпий» | 1 |
| 12 | МБОУ «ЦО с.Конергино» | 1 |
| | городской округ Эгвекинот, всего: | 3 |
| Провиденский городской округ | | |
| 13 | МБОУ «ООШ с. Новое Чаплино» | 1 |
| 14 | МБОУ «Ш-ИСОО п. Провидения» | 6 |
| | Провиденский городской округ, всего: | 7 |
| Чукотский муниципальный район | | |
| 15 | МБОУ «Ш-ИСОО с. Уэлен» | 6 |
| | Чукотский муниципальный район, всего: | 6 |
| | Итого участников: | 52 |
| | Из них выпускников очно-заочной формы обучения: | 0 |

Результаты основного государственного экзамена по дисциплине «Химия» выпускников 9-х классов образовательных организаций всех категорий

| № п/п | Образовательные организации | Количество участников | Средний балл | Оценки | | | |
|---------------------------------------|-----------------------------|-----------------------|--------------|--------|-----|-----|-----|
| | | | | «2» | «3» | «4» | «5» |
| Анадырский муниципальный район | | | | | | | |
| 1 | МБОУ «ЦО п. Беринговского» | 2 | 22,50 | 0 | 0 | 2 | 0 |
| 2 | МБОУ «ЦО п.Угольные Копи» | 8 | 30,50 | 0 | 1 | 3 | 4 |
| 3 | МБОУ «ЦО с. Хатырка» | 1 | 13,00 | 0 | 1 | 0 | 0 |
| 4 | МБОУ «ЦО с.Усть- | 1 | 32,00 | 0 | 0 | 0 | 1 |

| | | | | | | | |
|--|--|-----------|--------------|----------|-----------|-----------|-----------|
| | Белая» | | | | | | |
| | Анадырский муниципальный район | 12 | 27,83 | 0 | 2 | 5 | 5 |
| Билибинский муниципальный район | | | | | | | |
| 5 | МАОУ «СОШ г.Билибино» | 4 | 28,50 | 0 | 1 | 1 | 2 |
| | Билибинский муниципальный район | 4 | 28,50 | 0 | 1 | 1 | 2 |
| городской округ Анадырь | | | | | | | |
| 6 | ГАОУ ЧАО «ЧОПЛ» | 2 | 31,00 | 0 | 0 | 1 | 1 |
| 7 | МБОУ «СОШ №1 города Анадыря» | 13 | 34,15 | 0 | 0 | 3 | 10 |
| | городской округ Анадырь | 15 | 33,73 | 0 | 0 | 4 | 11 |
| городской округ Певек | | | | | | | |
| 8 | МБОУ «Центр образования г. Певек» | 4 | 27,75 | 0 | 1 | 1 | 2 |
| 9 | МБОУ СШ с.Рыткучи | 1 | 26,00 | 0 | 0 | 1 | 0 |
| | городской округ Певек | 5 | 27,40 | 0 | 1 | 2 | 2 |
| городской округ Эгвекинот | | | | | | | |
| 10 | МБОУ «СОШ п. Эгвекинот» | 1 | 23,00 | 0 | 0 | 1 | 0 |
| 11 | МБОУ «ЦО с. Рыркайпий» | 1 | 11,00 | 0 | 1 | 0 | 0 |
| 12 | МБОУ «ЦО с.Конергино» | 1 | 23,00 | 0 | 0 | 1 | 0 |
| | городской округ Эгвекинот | 3 | 19,00 | 0 | 1 | 2 | 0 |
| Провиденский городской округ | | | | | | | |
| 13 | МБОУ «ООШ с. Новое Чаплино» | 1 | 14,00 | 0 | 1 | 0 | 0 |
| 14 | МБОУ «Ш-ИСОО п. Провидения» | 6 | 24,00 | 0 | 2 | 3 | 1 |
| | Провиденский городской округ | 7 | 22,57 | 0 | 3 | 3 | 1 |
| Чукотский муниципальный район | | | | | | | |
| 15 | МБОУ «Ш-ИСОО с. Уэлен» | 6 | 11,83 | 2 | 4 | 0 | 0 |
| | Чукотский муниципальный район | 6 | 11,83 | 2 | 4 | 0 | 0 |
| Итого участников: | | 52 | 26,48 | 2 | 12 | 17 | 21 |

Результаты основного государственного экзамена по дисциплине «Химия» выпускников 9-х классов образовательных организаций всех категорий в процентах

| № п/п | Образовательные организации | Количество участников | Средний балл | Оценки | | | |
|---------------------------------------|-----------------------------|-----------------------|--------------|--------|------|--------|------|
| | | | | «2» | «3» | «4» | «5» |
| Анадырский муниципальный район | | | | | | | |
| 1 | МБОУ «ЦО п. Беринговского» | 2 | 22,50 | 0,00 | 0,00 | 100,00 | 0,00 |

| | | | | | | | |
|--|--|-----------|--------------|--------------|--------------|--------------|--------------|
| 2 | МБОУ «ЦО п.Угольные Копи» | 8 | 30,50 | 0,00 | 12,50 | 37,50 | 50,00 |
| 3 | МБОУ «ЦО с. Хатырка» | 1 | 13,00 | 0,00 | 100,00 | 0,00 | 0,00 |
| 4 | МБОУ «ЦО с.Усть-Белая» | 1 | 32,00 | 0,00 | 0,00 | 0,00 | 100,00 |
| | Анадырский муниципальный район | 12 | 27,83 | 0,00 | 16,67 | 41,67 | 41,67 |
| Билибинский муниципальный район | | | | | | | |
| 5 | МАОУ «СОШ г.Билибино» | 4 | 28,50 | 0,00 | 25,00 | 25,00 | 50,00 |
| | Билибинский муниципальный район | 4 | 28,50 | 0,00 | 25,00 | 25,00 | 50,00 |
| городской округ Анадырь | | | | | | | |
| 6 | ГАОУ ЧАО «ЧОПЛ» | 2 | 31,00 | 0,00 | 0,00 | 50,00 | 50,00 |
| 7 | МБОУ «СОШ №1 города Анадыря» | 13 | 34,15 | 0,00 | 0,00 | 23,08 | 76,92 |
| | городской округ Анадырь | 15 | 33,73 | 0,00 | 0,00 | 26,67 | 73,33 |
| городской округ Певек | | | | | | | |
| 8 | МБОУ «Центр образования г. Певек» | 4 | 27,75 | 0,00 | 25,00 | 25,00 | 50,00 |
| 9 | МБОУ СШ с.Рыткучи | 1 | 26,00 | 0,00 | 0,00 | 100,00 | 0,00 |
| | городской округ Певек | 5 | 27,40 | 0,00 | 20,00 | 40,00 | 40,00 |
| городской округ Эгвекинот | | | | | | | |
| 10 | МБОУ «СОШ п. Эгвекинот» | 1 | 23,00 | 0,00 | 0,00 | 100,00 | 0,00 |
| 11 | МБОУ «ЦО с. Рыркайпий» | 1 | 11,00 | 0,00 | 100,00 | 0,00 | 0,00 |
| 12 | МБОУ «ЦО с.Конергино» | 1 | 23,00 | 0,00 | 0,00 | 100,00 | 0,00 |
| | городской округ Эгвекинот | 3 | 19,00 | 0,00 | 33,33 | 66,67 | 0,00 |
| Провиденский городской округ | | | | | | | |
| 13 | МБОУ «ООШ с. Новое Чаплино» | 1 | 14,00 | 0,00 | 100,00 | 0,00 | 0,00 |
| 14 | МБОУ «Ш-ИСОО п. Провидения» | 6 | 24,00 | 0,00 | 33,33 | 50,00 | 16,67 |
| | Провиденский городской округ | 7 | 22,57 | 0,00 | 42,86 | 42,86 | 14,29 |
| Чукотский муниципальный район | | | | | | | |
| 15 | МБОУ «Ш-ИСОО с. Уэлен» | 6 | 11,83 | 33,33 | 66,67 | 0,00 | 0,00 |
| | Чукотский муниципальный район | 6 | 11,83 | 33,33 | 66,67 | 0,00 | 0,00 |
| Итого участников: | | 52 | 26,48 | 3,85 | 23,08 | 32,69 | 40,38 |

Результаты основного государственного экзамена в разрезе классов по дисциплине «Химия» выпускников 9-х классов образовательных организаций в процентах

| № п/п | Образовательные организации | Класс | Количество участников | Средний балл | Оценки | | | |
|--|--|-------|-----------------------|--------------|-------------|--------------|--------------|--------------|
| | | | | | «2» | «3» | «4» | «5» |
| Анадырский муниципальный район | | | | | | | | |
| 1 | МБОУ «ЦО п. Беринговского» | 9А | 2 | 22,50 | 0,00 | 0,00 | 100,00 | 0,00 |
| 2 | МБОУ «ЦО п. Угольные Копи» | 9А | 4 | 29,25 | 0,00 | 25,00 | 50,00 | 25,00 |
| | | 9Б | 4 | 31,75 | 0,00 | 0,00 | 25,00 | 75,00 |
| 3 | МБОУ «ЦО с. Хатырка» | 9А | 1 | 13,00 | 0,00 | 100,00 | 0,00 | 0,00 |
| 4 | МБОУ «ЦО с. Усть-Белая» | 9А | 1 | 32,00 | 0,00 | 0,00 | 0,00 | 100,00 |
| | Анадырский муниципальный район | | 12 | 27,83 | 0,00 | 16,67 | 41,67 | 41,67 |
| Билибинский муниципальный район | | | | | | | | |
| 5 | МАОУ «СОШ г. Билибино» | 9А | 3 | 32,33 | 0,00 | 0,00 | 33,33 | 66,67 |
| | | 9В | 1 | 17,00 | 0,00 | 100,00 | 0,00 | 0,00 |
| | Билибинский муниципальный район | | 4 | 28,50 | 0,00 | 25,00 | 25,00 | 50,00 |
| городской округ Анадырь | | | | | | | | |
| 6 | ГАОУ ЧАО «ЧОПЛ» | 9А | 1 | 32,00 | 0,00 | 0,00 | 0,00 | 100,00 |
| | | 9Б | 1 | 30,00 | 0,00 | 0,00 | 100,00 | 0,00 |
| 7 | МБОУ «СОШ №1 города Анадыря» | 9А | 5 | 37,00 | 0,00 | 0,00 | 0,00 | 100,00 |
| | | 9Б | 2 | 30,00 | 0,00 | 0,00 | 50,00 | 50,00 |
| | | 9В | 1 | 21,00 | 0,00 | 0,00 | 100,00 | 0,00 |
| | | 9Г | 2 | 35,50 | 0,00 | 0,00 | 0,00 | 100,00 |
| | | 9Д | 2 | 34,50 | 0,00 | 0,00 | 50,00 | 50,00 |
| | | 9Ж | 1 | 38,00 | 0,00 | 0,00 | 0,00 | 100,00 |
| | городской округ Анадырь | | 15 | 33,73 | 0,00 | 0,00 | 26,67 | 73,33 |
| городской округ Певек | | | | | | | | |
| 8 | МБОУ «Центр образования г. Певек» | 9А | 3 | 28,00 | 0,00 | 33,33 | 0,00 | 66,67 |
| | | 9Б | 1 | 27,00 | 0,00 | 0,00 | 100,00 | 0,00 |
| 9 | МБОУ СШ с. Рыткучи | 9А | 1 | 26,00 | 0,00 | 0,00 | 100,00 | 0,00 |
| | городской округ Певек | | 5 | 27,40 | 0,00 | 20,00 | 40,00 | 40,00 |
| городской округ Эгвекинот | | | | | | | | |
| 10 | МБОУ «СОШ п. Эгвекинот» | 9А | 1 | 23,00 | 0,00 | 0,00 | 100,00 | 0,00 |
| 11 | МБОУ «ЦО с. Рыркайпий» | 9А | 1 | 11,00 | 0,00 | 100,00 | 0,00 | 0,00 |
| 12 | МБОУ «ЦО с. Конергино» | 9А | 1 | 23,00 | 0,00 | 0,00 | 100,00 | 0,00 |

| | | | | | | | | |
|-------------------------------|--|----|-----------|--------------|--------------|--------------|--------------|--------------|
| | городской округ Эгвекино | | 3 | 19,00 | 0,00 | 33,33 | 66,67 | 0,00 |
| Провиденский городской округ | | | | | | | | |
| 13 | МБОУ «ООШ с. Новое Чаплино» | 9А | 1 | 14,00 | 0,00 | 100,00 | 0,00 | 0,00 |
| 14 | МБОУ «Ш-ИСОО п. Провидения» | 9А | 6 | 24,00 | 0,00 | 33,33 | 50,00 | 16,67 |
| | Провиденский городской округ | | 7 | 22,57 | 0,00 | 42,86 | 42,86 | 14,29 |
| Чукотский муниципальный район | | | | | | | | |
| 15 | МБОУ «Ш-ИСОО с. Уэлен» | 9А | 1 | 16,00 | 0,00 | 100,00 | 0,00 | 0,00 |
| | | 9Б | 5 | 11,00 | 40,00 | 60,00 | 0,00 | 0,00 |
| | Чукотский муниципальный район | | 6 | 11,83 | 33,33 | 66,67 | 0,00 | 0,00 |
| | Итого участников: | | 52 | 26,48 | 3,85 | 23,08 | 32,69 | 40,38 |

Результаты по химии общеобразовательных организаций Чукотского автономного округа в 2023 году

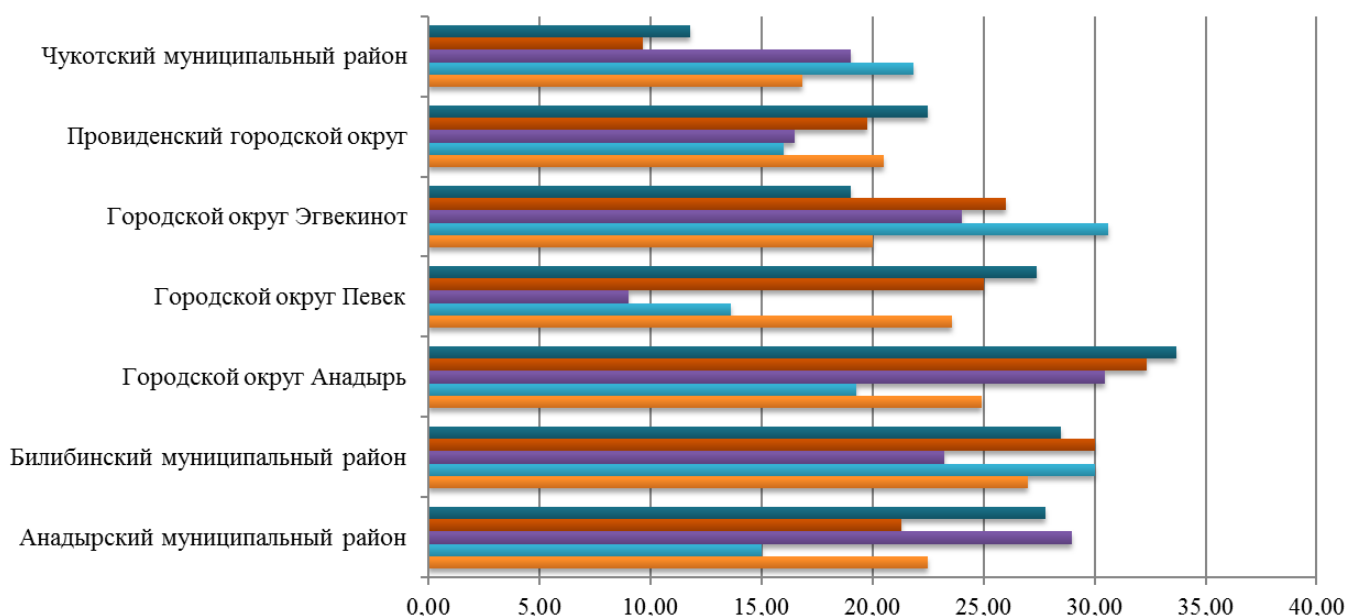
| Отметка | Количество учащихся 2023 г. | Результат 2023 г. % по ЧАО | Средний балл по округу | шкалы перевода баллов в оценку | | | |
|---------|-----------------------------|----------------------------|------------------------|--------------------------------|---------|---------|---------|
| | | | | «2» | «3» | «4» | «5» |
| «5» | 21 | 40,4 | 26,4 | «2» | «3» | «4» | «5» |
| «4» | 17 | 32,7 | | 0 - 9 | 10 - 20 | 21 - 30 | 31 - 40 |
| «3» | 12 | 23,1 | | | | | |
| «2» | 2 | 3,8 | | | | | |

Сравнительная характеристика среднего балла экзамена по химии 2010 – 2023 г.г.

| Район | 2010 | 2011 | 2012 | 2013 | 2014 | 2015 | 2016 | 2017 | 2018 | 2019 | 2020 | 2021 | 2022 | 2023 |
|---------------------------------|------|------|------|------|------|------|------|------|------|------|------|------|------|------|
| Городской округ Анадырь | - | 22,1 | 23,7 | 27,3 | 26,7 | 21,4 | 20,0 | 26,2 | 28,3 | 24,9 | 19,3 | 30,5 | 32,4 | 33,7 |
| Анадырский муниципальный район | 15,3 | 20,8 | 22,5 | - | 21,0 | - | 16,0 | 15,6 | 21,8 | 22,5 | 15,0 | 29,0 | 21,3 | 27,8 |
| Билибинский муниципальный район | 10,8 | - | 18,0 | 17,5 | 14,8 | 19,0 | 25,7 | 19,7 | 26,4 | 27,0 | 30,0 | 23,3 | 30,0 | 28,5 |

| | | | | | | | | | | | | | | |
|-------------------------------|---|------|------|------|------|------|------|------|------|------|------|------|------|------|
| Городской округ Эгвекинот | - | 16,5 | 17,4 | 21,3 | 17,0 | 19,5 | 21,7 | 17,4 | 20,1 | 20,0 | 30,6 | 24,0 | 26,0 | 19,0 |
| Провиденский городской округ | - | 13,5 | 19,7 | 21,5 | 17,0 | 15,7 | 19,1 | 18,0 | 23,5 | 20,5 | 16,0 | 16,5 | 19,8 | 22,5 |
| Городской округ Певек | - | - | 23,8 | 28,7 | 11,0 | 24,5 | 18,0 | 25,3 | 16,5 | 23,6 | 13,6 | 9,0 | 25,0 | 27,4 |
| Чукотский муниципальный район | - | 24,4 | 27,3 | 31,5 | - | 22,0 | 16,2 | 27,0 | 18,7 | 16,8 | 21,8 | 19,0 | 9,7 | 11,8 |

Сравнительная характеристика результатов экзамена по химии Чукотского автономного округа в 2019-2023 году (средний балл)



| | Анадырский муниципальный район | Билибинский муниципальный район | Городской округ Анадырь | Городской округ Певек | Городской округ Эгвекинот | Провиденский городской округ | Чукотский муниципальный район |
|--------|--------------------------------|---------------------------------|-------------------------|-----------------------|---------------------------|------------------------------|-------------------------------|
| ■ 2023 | 27,80 | 28,50 | 33,70 | 27,40 | 19,00 | 22,50 | 11,80 |
| ■ 2022 | 21,29 | 30,02 | 32,36 | 25,00 | 26,00 | 19,75 | 9,67 |
| ■ 2021 | 29,00 | 23,25 | 30,47 | 9,00 | 24,00 | 16,50 | 19,00 |
| ■ 2020 | 15,00 | 30,00 | 19,26 | 13,60 | 30,60 | 16,00 | 21,83 |
| ■ 2019 | 22,50 | 27,00 | 24,92 | 23,60 | 20,00 | 20,50 | 16,83 |

Информатика и ИКТ
(30 мая, 14 июня 2023 года)

15 июня 2023 года для выпускников, освоивших программы основного общего образования, был проведен экзамен по информатике и ИКТ.

Участники, которые по каким-либо причинам не смогли сдать экзамен в основной день или получили «неудовлетворительный» результат, имели возможность сдать экзамен в резервный день 14 июня 2023 года.

В качестве пунктов проведения экзаменов были задействованы учебные корпуса (школы) по месту проживания участников. В экзамене по информатике и ИКТ приняли участие **229** человек.

Это учащиеся государственных и муниципальных общеобразовательных учреждений Чукотского автономного округа:

1. Муниципальное бюджетное общеобразовательное учреждение «Центр образования посёлка Угольные Копи»;
2. Муниципальное бюджетное общеобразовательное учреждение «Центр образования села Марково»;
3. Муниципальное бюджетное общеобразовательное учреждение «Центр образования села Усть-Белая»;
4. Муниципальное бюджетное общеобразовательное учреждение «Центр образования посёлка Беринговского»;
5. Муниципальное бюджетное общеобразовательное учреждение «Центр образования села Канчалан»;
6. Муниципальное бюджетное общеобразовательное учреждение «Центр образования села Мейныпильгыно»;
7. Муниципальное бюджетное общеобразовательное учреждение «Центр образования села Хатырка»;
8. Муниципальное автономное общеобразовательное учреждение «Средняя общеобразовательная школа города Билибино Чукотского автономного округа»;
9. Муниципальное бюджетное общеобразовательное учреждение «Центр образования с. Анюйск Билибинского муниципального района Чукотского автономного округа»;
10. Муниципальное бюджетное общеобразовательное учреждение «Школа-интернат основного общего образования с. Омолон Билибинского муниципального района Чукотского автономного округа»;
11. Муниципальное бюджетное общеобразовательное учреждение «Средняя общеобразовательная школа № 1 города Анадыря»;
12. Государственное автономное общеобразовательное учреждение Чукотского автономного округа «Чукотский окружной профильный лицей»;
13. Муниципальное бюджетное общеобразовательное учреждение «Средняя школа села Рыткучи»;
14. Муниципальное бюджетное общеобразовательное учреждение «Центр образования города Певек»;
15. Муниципальное бюджетное общеобразовательное учреждение «Средняя общеобразовательная школа посёлка Эгвекинот»;
16. Муниципальное бюджетное общеобразовательное учреждение «Центр образования села Амгуэмы»;
17. Муниципальное бюджетное общеобразовательное учреждение «Центр образования села Рыркайпий»;

18. Муниципальное бюджетное общеобразовательное учреждение «Центр образования села Конергино»;
19. Муниципальное бюджетное общеобразовательное учреждение «Школа-интернат основного общего образования села Нунлигран»;
20. Муниципальное бюджетное общеобразовательное учреждение «Школа-интернат среднего общего образования поселка Провидения»;
21. Муниципальное бюджетное общеобразовательное учреждение «Основная общеобразовательная школа села Новое Чаплино»;
22. Муниципальное бюджетное общеобразовательное учреждение «Центр образования села Лаврентия»;
23. Муниципальное бюджетное общеобразовательное учреждение «Школа-интернат среднего общего образования села Уэлен».

Сводные данные по участию в основном государственном экзамене по дисциплине «Информатика (КОГЭ)» выпускников 9-х классов образовательных организаций

| № п/п | Образовательные организации | Количество участников |
|--|--|------------------------------|
| Анадырский муниципальный район | | |
| 1 | МБОУ «ЦО п. Беринговского» | 7 |
| 2 | МБОУ «ЦО п. Угольные Копи» | 13 |
| 3 | МБОУ «ЦО с. Мейныпильгыно» | 2 |
| 4 | МБОУ «ЦО с. Хатырка» | 1 |
| 5 | МБОУ «ЦО с. Ваеги» | 0 |
| 6 | МБОУ «ЦО с. Канчалан» | 2 |
| 7 | МБОУ «ЦО с. Марково» | 3 |
| 8 | МБОУ «ЦО с. Усть-Белая» | 3 |
| | Анадырский муниципальный район, всего: | 31 |
| Билибинский муниципальный район | | |
| 9 | МАОУ «СОШ г. Билибино» | 20 |
| 10 | МБОУ «ООШ с. Островное» | 0 |
| 11 | МБОУ «ЦО» с. Анюйск | 2 |
| 12 | МБОУ «ШИ с. Омолон» | 6 |
| 13 | МБОУ «Школа-интернат с. Кепервеем» | 0 |
| | Билибинский муниципальный район, всего: | 28 |
| городской округ Анадырь | | |
| 14 | ГАОУ ЧАО «ЧОПЛ» | 9 |
| 15 | МБОУ «СОШ №1 города Анадыря» | 70 |
| | городской округ Анадырь, всего: | 79 |
| городской округ Певек | | |
| 16 | МБОУ «Центр образования г. Певек» | 28 |
| 17 | МБОУ СШ с. Рыткучи | 12 |
| | городской округ Певек, всего: | 40 |
| городской округ Эгвекинот | | |
| 18 | МБОУ «СОШ п. Эгвекинот» | 20 |
| 19 | МБОУ «ЦО с. Амгуэмы» | 5 |
| 20 | МБОУ «ЦО с. Рыркайпий» | 5 |
| 21 | МБОУ «ЦО с. Уэлькаль» | 0 |
| 22 | МБОУ «ЦО с. Конергино» | 3 |
| | городской округ Эгвекинот, всего: | 33 |
| Провиденский городской округ | | |
| 23 | МБОУ «ООШ с. Новое Чаплино» | 3 |
| 24 | МБОУ «ООШ с. Энмелен» | 0 |
| 25 | МБОУ «ООШ с. Сиреники» | 0 |
| 26 | МБОУ «Ш-ИООО с. Нунлигран» | 1 |
| 27 | МБОУ «Ш-ИСОО п. Провидения» | 3 |
| | Провиденский городской округ, всего: | 7 |
| Чукотский муниципальный район | | |
| 28 | МБОУ «СОШ села Лорино» | 0 |
| 29 | МБОУ «ЦО с. Лаврентия» | 3 |
| 30 | МБОУ «Ш-ИСОО с. Уэлен» | 8 |

| | | |
|--|--|------------|
| | Чукотский муниципальный район, всего: | 11 |
| | Итого участников: | 229 |
| | Из них выпускников очно-заочной формы обучения: | 13 |

**Результаты основного государственного экзамена по дисциплине
«Информатика (КОГЭ)» выпускников 9-х классов образовательных
организаций всех категорий**

| № п/п | Образовательные организации | Количество участников | Средний балл | Оценки | | | |
|--|--|--------------------------|-----------------|----------|-----------|-----------|-----------|
| | | | | «2» | «3» | «4» | «5» |
| Анадырский муниципальный район | | | | | | | |
| 1 | МБОУ «ЦО п. Беринговского» | 7 | 7,86 | 0 | 5 | 2 | 0 |
| 2 | МБОУ «ЦО п. Угольные Копи» | 13 | 9,08 | 0 | 9 | 2 | 2 |
| 3 | МБОУ «ЦО с. Мейныпильгыно» | 2 | 11,50 | 0 | 1 | 1 | 0 |
| 4 | МБОУ «ЦО с. Хатырка» | 1 | 14,00 | 0 | 0 | 1 | 0 |
| 5 | МБОУ «ЦО с. Ваеги» | - | - | - | - | - | - |
| 6 | МБОУ «ЦО с. Канчалан» | 2 | 11,00 | 0 | 0 | 2 | 0 |
| 7 | МБОУ «ЦО с. Марково» | 3 | 9,00 | 0 | 2 | 1 | 0 |
| 8 | МБОУ «ЦО с. Усть-Белая» | 3 | 12,33 | 0 | 1 | 1 | 1 |
| | Анадырский муниципальный район | 31 | 9,55 | 0 | 18 | 10 | 3 |
| Билибинский муниципальный район | | | | | | | |
| 9 | МАОУ «СОШ г. Билибино» | 20 | 10,10 | 2 | 9 | 6 | 3 |
| 10 | МБОУ «ООШ с. Островное» | - | - | - | - | - | - |
| 11 | МБОУ «ЦО» с. Анюйск | 2 | 8,00 | 0 | 1 | 1 | 0 |
| 12 | МБОУ «ШИ с. Омолон» | 6 | 9,33 | 0 | 4 | 2 | 0 |
| 13 | МБОУ «Школа-интернат с. Кепервеем» | - | - | - | - | - | - |
| | Билибинский муниципальный район | 28 | 9,79 | 2 | 14 | 9 | 3 |
| городской округ Анадырь | | | | | | | |
| 14 | ГАОУ ЧАО «ЧОПЛ» | 9 | 15,33 | 0 | 1 | 3 | 5 |
| 15 | МБОУ «СОШ №1 города Анадыря» | 70 | 11,67 | 0 | 31 | 23 | 16 |
| | городской округ Анадырь | 79 | 12,09 | 0 | 32 | 26 | 21 |
| городской округ Певек | | | | | | | |
| 16 | МБОУ «Центр образования г. Певек» | 28 | 8,36 | 3 | 17 | 6 | 2 |
| 17 | МБОУ СШ с. Рыткучи | 12 | 6,75 | 0 | 11 | 1 | 0 |
| | городской округ Певек | 40 | 7,88 | 3 | 28 | 7 | 2 |
| городской округ Эгвекинот | | | | | | | |
| 18 | МБОУ «СОШ п. Эгвекинот» | 20 | 9,60 | 1 | 10 | 9 | 0 |

| | | | | | | | |
|--------------------------------------|--------------------------------------|------------|-------------|-----------|------------|-----------|-----------|
| 19 | МБОУ «ЦО с. Амгуэмы» | 5 | 4,20 | 3 | 2 | 0 | 0 |
| 20 | МБОУ «ЦО с. Рыркайпий» | 5 | 8,80 | 0 | 4 | 1 | 0 |
| 21 | МБОУ «ЦО с. Уэлькаль» | - | - | - | - | - | - |
| 22 | МБОУ «ЦО с.Конергино» | 3 | 10,00 | 0 | 1 | 2 | 0 |
| | городской округ Эгвекинот | 33 | 8,70 | 4 | 17 | 12 | 0 |
| Провиденский городской округ | | | | | | | |
| 23 | МБОУ «ООШ с. Новое Чаплино» | 3 | 8,00 | 0 | 3 | 0 | 0 |
| 24 | МБОУ «ООШ с. Энмелен» | - | - | - | - | - | - |
| 25 | МБОУ «ООШ с.Сиреники» | - | - | - | - | - | - |
| 26 | МБОУ «Ш-ИООО с.Нунлигран» | 1 | 7,00 | 0 | 1 | 0 | 0 |
| 27 | МБОУ «Ш-ИСОО п. Провидения» | 3 | 11,33 | 0 | 1 | 2 | 0 |
| | Провиденский городской округ | 7 | 9,29 | 0 | 5 | 2 | 0 |
| Чукотский муниципальный район | | | | | | | |
| 28 | МБОУ «СОШ села Лорино» | - | - | - | - | - | - |
| 29 | МБОУ «ЦО с. Лаврентия» | 3 | 9,33 | 1 | 1 | 1 | 0 |
| 30 | МБОУ «Ш-ИСОО с. Уэлен» | 8 | 6,75 | 2 | 5 | 1 | 0 |
| | Чукотский муниципальный район | 11 | 7,45 | 3 | 6 | 2 | 0 |
| | Итого участников: | 229 | 9,93 | 12 | 120 | 68 | 29 |

Результаты основного государственного экзамена по дисциплине «Информатика (КОГЭ)» выпускников 9-х классов образовательных организаций всех категорий в процентах

| № п/п | Образовательные организации | Количество участников | Средний балл | Оценки | | | |
|---------------------------------------|-----------------------------|-----------------------|--------------|--------|-------|--------|-------|
| | | | | «2» | «3» | «4» | «5» |
| Анадырский муниципальный район | | | | | | | |
| 1 | МБОУ «ЦО п. Беринговского» | 7 | 7,86 | 0,00 | 71,43 | 28,57 | 0,00 |
| 2 | МБОУ «ЦО п. Угольные Копи» | 13 | 9,08 | 0,00 | 69,23 | 15,38 | 15,38 |
| 3 | МБОУ «ЦО с. Мейныпильгыно» | 2 | 11,50 | 0,00 | 50,00 | 50,00 | 0,00 |
| 4 | МБОУ «ЦО с. Хатырка» | 1 | 14,00 | 0,00 | 0,00 | 100,00 | 0,00 |
| 5 | МБОУ «ЦО с.Ваеги» | - | - | - | - | - | - |
| 6 | МБОУ «ЦО с.Канчалан» | 2 | 11,00 | 0,00 | 0,00 | 100,00 | 0,00 |

| | | | | | | | |
|--|--|-----------|--------------|--------------|--------------|--------------|--------------|
| 7 | МБОУ «ЦО с.Марково» | 3 | 9,00 | 0,00 | 66,67 | 33,33 | 0,00 |
| 8 | МБОУ «ЦО с.Усть-Белая» | 3 | 12,33 | 0,00 | 33,33 | 33,33 | 33,33 |
| | Анадырский муниципальный район | 31 | 9,55 | 0,00 | 58,06 | 32,26 | 9,68 |
| Билибинский муниципальный район | | | | | | | |
| 9 | МАОУ «СОШ г.Билибино» | 20 | 10,10 | 10,00 | 45,00 | 30,00 | 15,00 |
| 10 | МБОУ «ООШ с.Островное» | - | - | - | - | - | - |
| 11 | МБОУ «ЦО» с. Анюйск | 2 | 8,00 | 0,00 | 50,00 | 50,00 | 0,00 |
| 12 | МБОУ «ШИ с.Омолон» | 6 | 9,33 | 0,00 | 66,67 | 33,33 | 0,00 |
| 13 | МБОУ «Школа-интернат с. Кепервеем» | - | - | - | - | - | - |
| | Билибинский муниципальный район | 28 | 9,79 | 7,14 | 50,00 | 32,14 | 10,71 |
| городской округ Анадырь | | | | | | | |
| 14 | ГАОУ ЧАО «ЧОПЛ» | 9 | 15,33 | 0,00 | 11,11 | 33,33 | 55,56 |
| 15 | МБОУ «СОШ №1 города Анадыря» | 70 | 11,67 | 0,00 | 44,29 | 32,86 | 22,86 |
| | городской округ Анадырь | 79 | 12,09 | 0,00 | 40,51 | 32,91 | 26,58 |
| городской округ Певек | | | | | | | |
| 16 | МБОУ «Центр образования г. Певек» | 28 | 8,36 | 10,71 | 60,71 | 21,43 | 7,14 |
| 17 | МБОУ СШ с.Рыткучи | 12 | 6,75 | 0,00 | 91,67 | 8,33 | 0,00 |
| | городской округ Певек | 40 | 7,88 | 7,50 | 70,00 | 17,50 | 5,00 |
| городской округ Эгвекинот | | | | | | | |
| 18 | МБОУ «СОШ п. Эгвекинот» | 20 | 9,60 | 5,00 | 50,00 | 45,00 | 0,00 |
| 19 | МБОУ «ЦО с. Амгуэмы» | 5 | 4,20 | 60,00 | 40,00 | 0,00 | 0,00 |
| 20 | МБОУ «ЦО с. Рыркайпий» | 5 | 8,80 | 0,00 | 80,00 | 20,00 | 0,00 |
| 21 | МБОУ «ЦО с. Уэлькаль» | - | - | - | - | - | - |
| 22 | МБОУ «ЦО с.Конергино» | 3 | 10,00 | 0,00 | 33,33 | 66,67 | 0,00 |
| | городской округ Эгвекинот | 33 | 8,70 | 12,12 | 51,52 | 36,36 | 0,00 |
| Провиденский городской округ | | | | | | | |
| 23 | МБОУ «ООШ с. Новое Чаплино» | 3 | 8,00 | 0,00 | 100,00 | 0,00 | 0,00 |
| 24 | МБОУ «ООШ с. Энмелен» | - | - | - | - | - | - |
| 25 | МБОУ «ООШ | - | - | - | - | - | - |

| | | | | | | | |
|--------------------------------------|--------------------------------------|------------|-------------|--------------|--------------|--------------|--------------|
| | с.Сиреники» | | | | | | |
| 26 | МБОУ «Ш-ИООО с.Нунлигран» | 1 | 7,00 | 0,00 | 100,00 | 0,00 | 0,00 |
| 27 | МБОУ «Ш-ИСОО п. Провидения» | 3 | 11,33 | 0,00 | 33,33 | 66,67 | 0,00 |
| | Провиденский городской округ | 7 | 9,29 | 0,00 | 71,43 | 28,57 | 0,00 |
| Чукотский муниципальный район | | | | | | | |
| 28 | МБОУ «СОШ села Лорино» | - | - | - | - | - | - |
| 29 | МБОУ «ЦО с. Лаврентия» | 3 | 9,33 | 33,33 | 33,33 | 33,33 | 0,00 |
| 30 | МБОУ «Ш-ИСОО с. Уэлен» | 8 | 6,75 | 25,00 | 62,50 | 12,50 | 0,00 |
| | Чукотский муниципальный район | 11 | 7,45 | 27,27 | 54,55 | 18,18 | 0,00 |
| | Итого участников: | 229 | 9,93 | 5,24 | 52,40 | 29,69 | 12,66 |

Результаты основного государственного экзамена в разрезе классов по дисциплине «Информатика (КОГЭ)» выпускников 9-х классов образовательных организаций в процентах

| № п/п | Образовательные организации | Класс | Количество участников | Средний балл | Оценки | | | |
|--|---------------------------------------|-------|-----------------------|--------------|-------------|--------------|--------------|-------------|
| | | | | | «2» | «3» | «4» | «5» |
| Анадырский муниципальный район | | | | | | | | |
| 1 | МБОУ «ЦО п. Беринговского» | 9А | 7 | 7,86 | 0,00 | 71,43 | 28,57 | 0,00 |
| | | 9ОЗ | - | - | - | - | - | - |
| 2 | МБОУ «ЦО п.Угольные Копи» | 9А | 7 | 9,57 | 0,00 | 71,43 | 0,00 | 28,57 |
| | | 9Б | 6 | 8,50 | 0,00 | 66,67 | 33,33 | 0,00 |
| 3 | МБОУ «ЦО с. Мейныпильгыно» | 9А | 2 | 11,50 | 0,00 | 50,00 | 50,00 | 0,00 |
| 4 | МБОУ «ЦО с. Хатырка» | 9А | 1 | 14,00 | 0,00 | 0,00 | 100,00 | 0,00 |
| 5 | МБОУ «ЦО с.Ваеги» | 9А | - | - | - | - | - | - |
| 6 | МБОУ «ЦО с.Канчалан» | 9А | 2 | 11,00 | 0,00 | 0,00 | 100,00 | 0,00 |
| 7 | МБОУ «ЦО с.Марково» | 9А | 3 | 9,00 | 0,00 | 66,67 | 33,33 | 0,00 |
| 8 | МБОУ «ЦО с.Усть-Белая» | 9А | 3 | 12,33 | 0,00 | 33,33 | 33,33 | 33,33 |
| | Анадырский муниципальный район | | 31 | 9,55 | 0,00 | 58,06 | 32,26 | 9,68 |
| Билибинский муниципальный район | | | | | | | | |
| 9 | МАОУ «СОШ г.Билибино» | 9А | 2 | 13,50 | 0,00 | 0,00 | 100,00 | 0,00 |
| | | 9Б | 5 | 8,00 | 40,00 | 40,00 | 20,00 | 0,00 |
| | | 9В | 8 | 12,75 | 0,00 | 25,00 | 37,50 | 37,50 |
| | | 9ОЗ | 5 | 6,60 | 0,00 | 100,00 | 0,00 | 0,00 |

| | | | | | | | | |
|-------------------------------------|--|-----|-----------|--------------|--------------|--------------|--------------|--------------|
| 10 | МБОУ «ООШ с.Островное» | 9 | - | - | - | - | - | - |
| 11 | МБОУ «ЦО» с. Анюйск | 9 | 2 | 8,00 | 0,00 | 50,00 | 50,00 | 0,00 |
| 12 | МБОУ «ШИ с.Омолон» | 9А | 6 | 9,33 | 0,00 | 66,67 | 33,33 | 0,00 |
| 13 | МБОУ «Школа-интернат с. Кепервеем» | 9А | - | - | - | - | - | - |
| | Билибинский муниципальный район | | 28 | 9,79 | 7,14 | 50,00 | 32,14 | 10,71 |
| городской округ Анадырь | | | | | | | | |
| 14 | ГАОУ ЧАО «ЧОПЛ» | 9А | 3 | 16,33 | 0,00 | 0,00 | 33,33 | 66,67 |
| | | 9Б | 6 | 14,83 | 0,00 | 16,67 | 33,33 | 50,00 |
| 15 | МБОУ «СОШ №1 города Анадыря» | 9А | 9 | 15,89 | 0,00 | 0,00 | 22,22 | 77,78 |
| | | 9Б | 13 | 13,08 | 0,00 | 23,08 | 53,85 | 23,08 |
| | | 9В | 12 | 13,42 | 0,00 | 25,00 | 41,67 | 33,33 |
| | | 9Г | 6 | 11,83 | 0,00 | 50,00 | 50,00 | 0,00 |
| | | 9Д | 4 | 10,25 | 0,00 | 50,00 | 50,00 | 0,00 |
| | | 9Е | 9 | 7,89 | 0,00 | 100,00 | 0,00 | 0,00 |
| | | 9Ж | 11 | 10,18 | 0,00 | 54,55 | 27,27 | 18,18 |
| | городской округ Анадырь | | 79 | 12,09 | 0,00 | 40,51 | 32,91 | 26,58 |
| городской округ Певек | | | | | | | | |
| 16 | МБОУ «Центр образования г. Певек» | 9А | 11 | 8,09 | 9,09 | 63,64 | 27,27 | 0,00 |
| | | 9Б | 17 | 8,53 | 11,76 | 58,82 | 17,65 | 11,76 |
| | | 9ОЗ | - | - | - | - | - | - |
| 17 | МБОУ СШ с.Рыткучи | 9А | 12 | 6,75 | 0,00 | 91,67 | 8,33 | 0,00 |
| | городской округ Певек | | 40 | 7,88 | 7,50 | 70,00 | 17,50 | 5,00 |
| городской округ Эгвекинот | | | | | | | | |
| 18 | МБОУ «СОШ п. Эгвекинот» | 9А | 10 | 9,80 | 0,00 | 50,00 | 50,00 | 0,00 |
| | | 9Б | 8 | 10,00 | 12,50 | 37,50 | 50,00 | 0,00 |
| | | 9ОЗ | 2 | 7,00 | 0,00 | 100,00 | 0,00 | 0,00 |
| 19 | МБОУ «ЦО с. Амгуэмы» | 9А | 5 | 4,20 | 60,00 | 40,00 | 0,00 | 0,00 |
| 20 | МБОУ «ЦО с. Рыркайпий» | 9А | 5 | 8,80 | 0,00 | 80,00 | 20,00 | 0,00 |
| 21 | МБОУ «ЦО с. Уэлькаль» | 9 | - | - | - | - | - | - |
| 22 | МБОУ «ЦО с.Конергино» | 9А | 3 | 10,00 | 0,00 | 33,33 | 66,67 | 0,00 |
| | городской округ Эгвекинот | | 33 | 8,70 | 12,12 | 51,52 | 36,36 | 0,00 |
| Провиденский городской округ | | | | | | | | |
| 23 | МБОУ «ООШ с. Новое Чаплино» | 9А | 3 | 8,00 | 0,00 | 100,00 | 0,00 | 0,00 |
| 24 | МБОУ «ООШ с. Энмелен» | 9А | - | - | - | - | - | - |

| | | | | | | | | |
|--------------------------------------|--------------------------------------|-----|------------|-------------|--------------|--------------|--------------|--------------|
| 25 | МБОУ «ООШ с.Сиреники» | 9А | - | - | - | - | - | - |
| 26 | МБОУ «Ш-ИООО с.Нунлигран» | 9А | 1 | 7,00 | 0,00 | 100,00 | 0,00 | 0,00 |
| 27 | МБОУ «Ш-ИСОО п. Провидения» | 9А | 3 | 11,33 | 0,00 | 33,33 | 66,67 | 0,00 |
| | | 9ОЗ | - | - | - | - | - | - |
| | Провиденский городской округ | | 7 | 9,29 | 0,00 | 71,43 | 28,57 | 0,00 |
| Чукотский муниципальный район | | | | | | | | |
| 28 | МБОУ «СОШ села Лорино» | 9А | - | - | - | - | - | - |
| | | 9Б | - | - | - | - | - | - |
| 29 | МБОУ «ЦО с. Лаврентия» | 9А | 3 | 9,33 | 33,33 | 33,33 | 33,33 | 0,00 |
| 30 | МБОУ «Ш-ИСОО с. Уэлен» | 9А | 5 | 7,80 | 20,00 | 60,00 | 20,00 | 0,00 |
| | | 9Б | 3 | 5,00 | 33,33 | 66,67 | 0,00 | 0,00 |
| | Чукотский муниципальный район | | 11 | 7,45 | 27,27 | 54,55 | 18,18 | 0,00 |
| | Итого участников: | | 229 | 9,93 | 5,24 | 52,40 | 29,69 | 12,66 |

Результаты экзамена по информатике и ИКТ общеобразовательных организаций Чукотского автономного округа в 2023 году

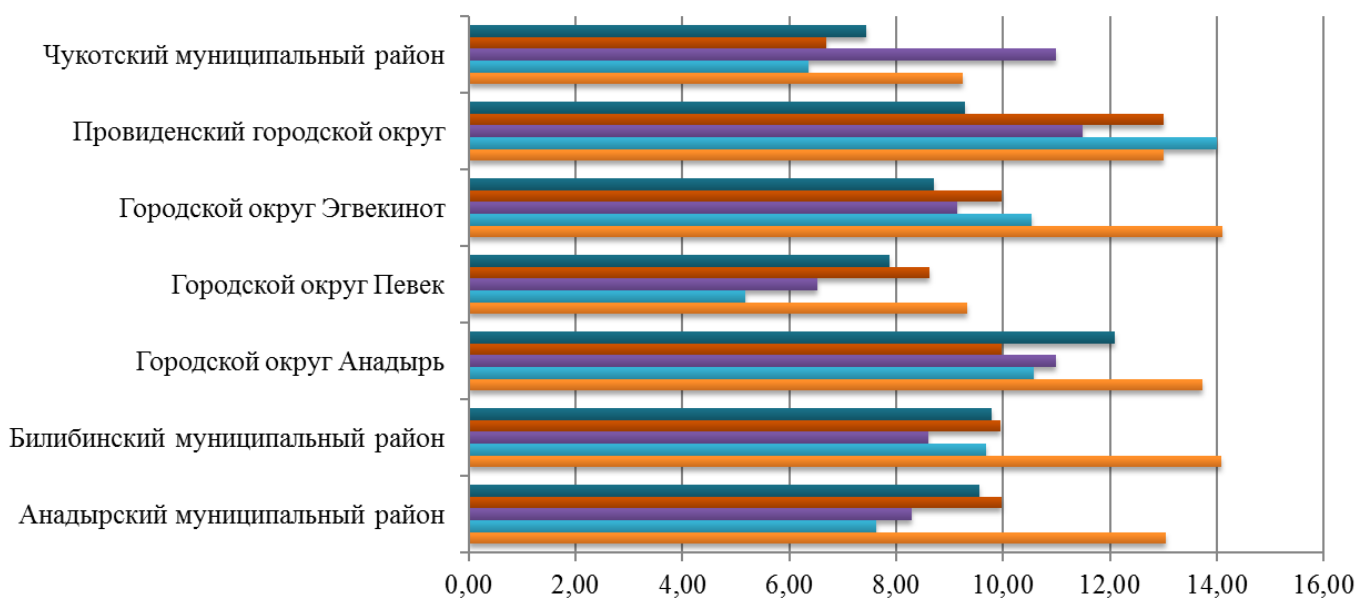
| Отметка | Количество учащихся 2023 г. | Результат 2023 г. % по ЧАО | Средний балл по округу | шкалы перевода баллов в оценку | | | |
|---------|-----------------------------|----------------------------|------------------------|--------------------------------|--------|---------|---------|
| | | | | «2» | «3» | «4» | «5» |
| «5» | 29 | 12,6 | 9,93 | «2» | «3» | «4» | «5» |
| «4» | 68 | 29,7 | | 0 - 4 | 5 - 10 | 11 - 15 | 16 - 19 |
| «3» | 120 | 52,4 | | | | | |
| «2» | 12 | 5,2 | | | | | |

Сравнительная характеристика среднего балла экзамена по информатике и ИКТ 2010 – 2023 г.г.

| Район | 2010 | 2011 | 2012 | 2013 | 2014 | 2015 | 2016 | 2017 | 2018 | 2019 | 2020 | 2021 | 2022 | 2023 |
|-------------------------|------|------|------|------|------|------|------|------|------|------|------|------|------|------|
| Городской округ Анадырь | 20,0 | 13,9 | 13,7 | 17,8 | 18,4 | 17,3 | 10,8 | 10,1 | 12,3 | 13,7 | 10,6 | 11,0 | 10,0 | 12,1 |
| Анадырский МР | - | 12,2 | 18,3 | 13,3 | 14,3 | 15,0 | 11,5 | 10,4 | 11,4 | 13,0 | 7,6 | 8,6 | 9,7 | 9,5 |

| | | | | | | | | | | | | | | |
|----------------------------------|------|------|------|------|------|------|------|------|------|------|------|------|------|-----|
| Билибинский МР | 14,2 | - | 12,0 | 14,9 | 7,9 | 13,3 | 12,5 | 11,8 | 12,7 | 14,1 | 9,7 | 9,7 | 10,0 | 9,8 |
| Городской округ Эгвекинот | 18,0 | 14,0 | 13,0 | 16,3 | 20,5 | 14,6 | | 15,3 | 12,8 | 14,1 | 10,5 | 9,1 | 10,0 | 8,7 |
| Провиденский го | - | 15,0 | - | - | - | 11,0 | | 14,5 | - | 13,0 | 14,0 | 11,5 | 13,0 | 9,1 |
| Го Певек | 18,3 | 15,5 | 17,8 | 17,4 | 19,3 | 15,8 | | 12,6 | 10,1 | 9,3 | 5,17 | 6,5 | 8,6 | 7,9 |
| Чукотский МР | 20,0 | 16,0 | - | 18,5 | - | - | | 9,1 | 8,1 | 9,2 | 6,4 | 11,0 | 9,7 | 7,4 |

Сравнительная характеристика результатов экзамена по информатике и ИКТ Чукотского автономного округа в 2019-2023 году (средний балл)



| | Анадырский муниципальный район | Билибинский муниципальный район | Городской округ Анадырь | Городской округ Певек | Городской округ Эгвекинот | Провиденский городской округ | Чукотский муниципальный район |
|--------|--------------------------------|---------------------------------|-------------------------|-----------------------|---------------------------|------------------------------|-------------------------------|
| ■ 2023 | 9,55 | 9,79 | 12,09 | 7,88 | 8,70 | 9,29 | 7,45 |
| ■ 2022 | 9,97 | 9,95 | 9,97 | 8,62 | 9,98 | 13,00 | 6,70 |
| ■ 2021 | 8,30 | 8,61 | 11,00 | 6,52 | 9,14 | 11,50 | 11,00 |
| ■ 2020 | 7,63 | 9,69 | 10,58 | 5,17 | 10,54 | 14,00 | 6,36 |
| ■ 2019 | 13,04 | 14,09 | 13,74 | 9,33 | 14,11 | 13,00 | 9,24 |

История

(24 мая 2023 года)

4 мая 2023 года для выпускников, освоивших программы основного общего образования, был проведен экзамен по истории.

В качестве пунктов проведения экзаменов были задействованы учебные корпуса (школы) по месту проживания участников. В экзамене по истории приняли участие **24** человек.

Это учащиеся государственных и муниципальных общеобразовательных учреждений Чукотского автономного округа:

1. Муниципальное бюджетное общеобразовательное учреждение «Центр образования села Мейныпильгыно»;
2. Муниципальное бюджетное общеобразовательное учреждение «Центр образования посёлка Беринговского»;
3. Муниципальное автономное общеобразовательное учреждение «Средняя общеобразовательная школа города Билибино Чукотского автономного округа»;
4. Муниципальное бюджетное общеобразовательное учреждение «Средняя общеобразовательная школа № 1 города Анадыря»;
5. Государственное автономное общеобразовательное учреждение Чукотского автономного округа «Чукотский окружной профильный лицей»;
6. Муниципальное бюджетное общеобразовательное учреждение «Средняя школа села Рыткучи»;
7. Муниципальное бюджетное общеобразовательное учреждение «Центр образования села Амгуэмы»;
8. Муниципальное бюджетное общеобразовательное учреждение «Школа-интернат среднего общего образования поселка Провидения».

Сводные данные по участию в основном государственном экзамене по дисциплине «История» выпускников 9-х классов образовательных организаций

| № п/п | Образовательные организации | Количество участников |
|--|--|------------------------------|
| Анадырский муниципальный район | | |
| 1 | МБОУ «ЦО п. Беринговского» | 3 |
| 2 | МБОУ «ЦО п. Угольные Копи» | 0 |
| 3 | МБОУ «ЦО с. Мейныпильгыно» | 1 |
| 4 | МБОУ «ЦО с. Хатырка» | 0 |
| 5 | МБОУ «ЦО с. Ваеги» | 0 |
| 6 | МБОУ «ЦО с. Канчалан» | 0 |
| 7 | МБОУ «ЦО с. Марково» | 0 |
| 8 | МБОУ «ЦО с. Усть-Белая» | 0 |
| | Анадырский муниципальный район, всего: | 4 |
| Билибинский муниципальный район | | |
| 9 | МАОУ «СОШ г. Билибино» | 6 |
| 10 | МБОУ «ООШ с. Островное» | 0 |
| 11 | МБОУ «ЦО» с. Анюйск | 0 |
| 12 | МБОУ «ШИ с. Омолон» | 0 |
| 13 | МБОУ «Школа-интернат с. Кепервеем» | 0 |
| | Билибинский муниципальный район, всего: | 6 |
| городской округ Анадырь | | |
| 14 | ГАОУ ЧАО «ЧОПЛ» | 1 |
| 15 | МБОУ «СОШ №1 города Анадыря» | 4 |
| | городской округ Анадырь, всего: | 5 |
| городской округ Певек | | |
| 16 | МБОУ «Центр образования г. Певек» | 0 |
| 17 | МБОУ СШ с. Рыткучи | 6 |
| | городской округ Певек, всего: | 6 |
| городской округ Эгвекинот | | |
| 18 | МБОУ «СОШ п. Эгвекинот» | 0 |
| 19 | МБОУ «ЦО с. Амгуэмы» | 2 |
| 20 | МБОУ «ЦО с. Рыркайпий» | 0 |
| 21 | МБОУ «ЦО с. Уэлькаль» | 0 |
| 22 | МБОУ «ЦО с. Конергино» | 0 |
| | городской округ Эгвекинот, всего: | 2 |
| Провиденский городской округ | | |
| 23 | МБОУ «ООШ с. Новое Чаплино» | 0 |
| 24 | МБОУ «ООШ с. Энмелен» | 0 |
| 25 | МБОУ «ООШ с. Сиреники» | 0 |
| 26 | МБОУ «Ш-ИООО с. Нунлигран» | 0 |
| 27 | МБОУ «Ш-ИСОО п. Провидения» | 1 |
| | Провиденский городской округ, всего: | 1 |
| Чукотский муниципальный район | | |
| 28 | МБОУ «СОШ села Лорино» | 0 |
| 29 | МБОУ «ЦО с. Лаврентия» | 0 |
| 30 | МБОУ «Ш-ИСОО с. Уэлен» | 0 |

| | | |
|--|--|-----------|
| | Чукотский муниципальный район, всего: | 0 |
| | Итого участников: | 24 |
| | Из них выпускников очно-заочной формы обучения: | 1 |

**Результаты основного государственного экзамена по дисциплине «История»
выпускников 9-х классов образовательных организаций всех категорий**

| № п/п | Образовательные организации | Количество участников | Средний балл | Оценки | | | |
|--|--|--------------------------|-----------------|----------|----------|----------|----------|
| | | | | «2» | «3» | «4» | «5» |
| Анадырский муниципальный район | | | | | | | |
| 1 | МБОУ «ЦО п. Беринговского» | 3 | 23,67 | 0 | 1 | 2 | 0 |
| 2 | МБОУ «ЦО п. Угольные Копи» | - | - | - | - | - | - |
| 3 | МБОУ «ЦО с. Мейныпильгыно» | 1 | 16,00 | 0 | 1 | 0 | 0 |
| 4 | МБОУ «ЦО с. Хатырка» | - | - | - | - | - | - |
| 5 | МБОУ «ЦО с. Ваеги» | - | - | - | - | - | - |
| 6 | МБОУ «ЦО с. Канчалан» | - | - | - | - | - | - |
| 7 | МБОУ «ЦО с. Марково» | - | - | - | - | - | - |
| 8 | МБОУ «ЦО с. Усть-Белая» | - | - | - | - | - | - |
| | Анадырский муниципальный район | 4 | 21,75 | 0 | 2 | 2 | 0 |
| Билибинский муниципальный район | | | | | | | |
| 9 | МАОУ «СОШ г. Билибино» | 6 | 24,50 | 0 | 1 | 4 | 1 |
| 10 | МБОУ «ООШ с. Островное» | - | - | - | - | - | - |
| 11 | МБОУ «ЦО» с. Анюйск | - | - | - | - | - | - |
| 12 | МБОУ «ШИ с. Омолон» | - | - | - | - | - | - |
| 13 | МБОУ «Школа-интернат с. Кепервеем» | - | - | - | - | - | - |
| | Билибинский муниципальный район | 6 | 24,50 | 0 | 1 | 4 | 1 |
| городской округ Анадырь | | | | | | | |
| 14 | ГАОУ ЧАО «ЧОПЛ» | 1 | 19,00 | 0 | 1 | 0 | 0 |
| 15 | МБОУ «СОШ №1 города Анадыря» | 4 | 19,75 | 0 | 2 | 2 | 0 |
| | городской округ Анадырь | 5 | 19,60 | 0 | 3 | 2 | 0 |
| городской округ Певек | | | | | | | |
| 16 | МБОУ «Центр образования г. Певек» | - | - | - | - | - | - |
| 17 | МБОУ СШ с. Рыткучи | 6 | 23,83 | 0 | 1 | 5 | 0 |
| | городской округ Певек | 6 | 23,83 | 0 | 1 | 5 | 0 |
| городской округ Эгвекинот | | | | | | | |
| 18 | МБОУ «СОШ п. Эгвекинот» | - | - | - | - | - | - |
| 19 | МБОУ «ЦО с. Амгуэмы» | 2 | 16,50 | 0 | 2 | 0 | 0 |
| 20 | МБОУ «ЦО с. Рыркайпий» | - | - | - | - | - | - |
| 21 | МБОУ «ЦО с. Уэлькаль» | - | - | - | - | - | - |
| 22 | МБОУ «ЦО с. Конергино» | - | - | - | - | - | - |
| | городской округ Эгвекинот | 2 | 16,50 | 0 | 2 | 0 | 0 |

| Провиденский городской округ | | | | | | | |
|-------------------------------|--------------------------------------|-----------|--------------|----------|----------|-----------|----------|
| 23 | МБОУ «ООШ с. Новое Чаплино» | - | - | - | - | - | - |
| 24 | МБОУ «ООШ с. Эмелен» | - | - | - | - | - | - |
| 25 | МБОУ «ООШ с. Сиреники» | - | - | - | - | - | - |
| 26 | МБОУ «Ш-ИООО с. Нунлигран» | - | - | - | - | - | - |
| 27 | МБОУ «Ш-ИСОО п. Провидения» | 1 | 8,00 | 1 | 0 | 0 | 0 |
| | Провиденский городской округ | 1 | 8,00 | 1 | 0 | 0 | 0 |
| Чукотский муниципальный район | | | | | | | |
| 28 | МБОУ «СОШ села Лорино» | - | - | - | - | - | - |
| 29 | МБОУ «ЦО с. Лаврентия» | - | - | - | - | - | - |
| 30 | МБОУ «Ш-ИСОО с. Уэлен» | - | - | - | - | - | - |
| | Чукотский муниципальный район | - | - | - | - | - | - |
| | Итого участников: | 24 | 21,50 | 1 | 9 | 13 | 1 |

Результаты основного государственного экзамена по дисциплине «История» выпускников 9-х классов образовательных организаций всех категорий в процентах

| № п/п | Образовательные организации | Количество участников | Средний балл | Оценки | | | |
|---------------------------------|--|-----------------------|--------------|-------------|--------------|--------------|--------------|
| | | | | «2» | «3» | «4» | «5» |
| Анадырский муниципальный район | | | | | | | |
| 1 | МБОУ «ЦО п. Беринговского» | 3 | 23,67 | 0,00 | 33,33 | 66,67 | 0,00 |
| 2 | МБОУ «ЦО п. Угольные Копи» | - | - | - | - | - | - |
| 3 | МБОУ «ЦО с. Мейныпильгыно» | 1 | 16,00 | 0,00 | 100,00 | 0,00 | 0,00 |
| 4 | МБОУ «ЦО с. Хатырка» | - | - | - | - | - | - |
| 5 | МБОУ «ЦО с. Ваеги» | - | - | - | - | - | - |
| 6 | МБОУ «ЦО с. Канчалан» | - | - | - | - | - | - |
| 7 | МБОУ «ЦО с. Марково» | - | - | - | - | - | - |
| 8 | МБОУ «ЦО с. Усть-Белая» | - | - | - | - | - | - |
| | Анадырский муниципальный район | 4 | 21,75 | 0,00 | 50,00 | 50,00 | 0,00 |
| Билибинский муниципальный район | | | | | | | |
| 9 | МАОУ «СОШ г. Билибино» | 6 | 24,50 | 0,00 | 16,67 | 66,67 | 16,67 |
| 10 | МБОУ «ООШ с. Островное» | - | - | - | - | - | - |
| 11 | МБОУ «ЦО» с. Анюйск | - | - | - | - | - | - |
| 12 | МБОУ «ШИ с. Омолон» | - | - | - | - | - | - |
| 13 | МБОУ «Школа-интернат с. Кепервеем» | - | - | - | - | - | - |
| | Билибинский муниципальный район | 6 | 24,50 | 0,00 | 16,67 | 66,67 | 16,67 |

| городской округ Анадырь | | | | | | | |
|-------------------------------|--------------------------------------|-----------|--------------|---------------|---------------|--------------|-------------|
| 14 | ГАОУ ЧАО «ЧОПЛ» | 1 | 19,00 | 0,00 | 100,00 | 0,00 | 0,00 |
| 15 | МБОУ «СОШ №1 города Анадыря» | 4 | 19,75 | 0,00 | 50,00 | 50,00 | 0,00 |
| | городской округ Анадырь | 5 | 19,60 | 0,00 | 60,00 | 40,00 | 0,00 |
| городской округ Певек | | | | | | | |
| 16 | МБОУ «Центр образования г. Певек» | - | - | - | - | - | - |
| 17 | МБОУ СШ с.Рыткучи | 6 | 23,83 | 0,00 | 16,67 | 83,33 | 0,00 |
| | городской округ Певек | 6 | 23,83 | 0,00 | 16,67 | 83,33 | 0,00 |
| городской округ Эгвекинот | | | | | | | |
| 18 | МБОУ «СОШ п. Эгвекинот» | - | - | - | - | - | - |
| 19 | МБОУ «ЦО с. Амгуэмы» | 2 | 16,50 | 0,00 | 100,00 | 0,00 | 0,00 |
| 20 | МБОУ «ЦО с. Рыркайпий» | - | - | - | - | - | - |
| 21 | МБОУ «ЦО с. Уэлькаль» | - | - | - | - | - | - |
| 22 | МБОУ «ЦО с.Конергино» | - | - | - | - | - | - |
| | городской округ Эгвекинот | 2 | 16,50 | 0,00 | 100,00 | 0,00 | 0,00 |
| Провиденский городской округ | | | | | | | |
| 23 | МБОУ «ООШ с. Новое Чаплино» | - | - | - | - | - | - |
| 24 | МБОУ «ООШ с. Энмелен» | - | - | - | - | - | - |
| 25 | МБОУ «ООШ с.Сиреники» | - | - | - | - | - | - |
| 26 | МБОУ «Ш-ИООО с.Нунлигран» | - | - | - | - | - | - |
| 27 | МБОУ «Ш-ИСОО п. Провидения» | 1 | 8,00 | 100,00 | 0,00 | 0,00 | 0,00 |
| | Провиденский городской округ | 1 | 8,00 | 100,00 | 0,00 | 0,00 | 0,00 |
| Чукотский муниципальный район | | | | | | | |
| 28 | МБОУ «СОШ села Лорино» | - | - | - | - | - | - |
| 29 | МБОУ «ЦО с. Лаврентия» | - | - | - | - | - | - |
| 30 | МБОУ «Ш-ИСОО с. Уэлен» | - | - | - | - | - | - |
| | Чукотский муниципальный район | - | - | - | - | - | - |
| | Итого участников: | 24 | 21,50 | 4,17 | 37,50 | 54,17 | 4,17 |

Результаты основного государственного экзамена в разрезе классов по дисциплине «История» выпускников 9-х классов образовательных организаций в процентах

| № п/п | Образовательные организации | Класс | Количество участников | Средний балл | Оценки | | | |
|--|--|-------|-----------------------|--------------|-------------|--------------|--------------|--------------|
| | | | | | «2» | «3» | «4» | «5» |
| Анадырский муниципальный район | | | | | | | | |
| 1 | МБОУ «ЦО п. Беринговского» | 9А | 3 | 23,67 | 0,00 | 33,33 | 66,67 | 0,00 |
| | | 9ОЗ | - | - | - | - | - | - |
| 2 | МБОУ «ЦО п. Угольные Копи» | 9А | - | - | - | - | - | - |
| | | 9Б | - | - | - | - | - | - |
| 3 | МБОУ «ЦО с. Мейныпилыгыно» | 9А | 1 | 16,00 | 0,00 | 100,00 | 0,00 | 0,00 |
| 4 | МБОУ «ЦО с. Хатырка» | 9А | - | - | - | - | - | - |
| 5 | МБОУ «ЦО с. Ваеги» | 9А | - | - | - | - | - | - |
| 6 | МБОУ «ЦО с. Канчалан» | 9А | - | - | - | - | - | - |
| 7 | МБОУ «ЦО с. Марково» | 9А | - | - | - | - | - | - |
| 8 | МБОУ «ЦО с. Усть-Белая» | 9А | - | - | - | - | - | - |
| | Анадырский муниципальный район | | 4 | 21,75 | 0,00 | 50,00 | 50,00 | 0,00 |
| Билибинский муниципальный район | | | | | | | | |
| 9 | МАОУ «СОШ г. Билибино» | 9А | 3 | 28,00 | 0,00 | 0,00 | 66,67 | 33,33 |
| | | 9Б | - | - | - | - | - | - |
| | | 9В | 2 | 25,00 | 0,00 | 0,00 | 100,00 | 0,00 |
| | | 9ОЗ | 1 | 13,00 | 0,00 | 100,00 | 0,00 | 0,00 |
| 10 | МБОУ «ООШ с. Островное» | 9 | - | - | - | - | - | - |
| 11 | МБОУ «ЦО» с. Анюйск | 9 | - | - | - | - | - | - |
| 12 | МБОУ «ШИ с. Омолон» | 9А | - | - | - | - | - | - |
| 13 | МБОУ «Школа-интернат с. Кепервеем» | 9А | - | - | - | - | - | - |
| | Билибинский муниципальный район | | 6 | 24,50 | 0,00 | 16,67 | 66,67 | 16,67 |
| городской округ Анадырь | | | | | | | | |
| 14 | ГАОУ ЧАО «ЧОПЛ» | 9А | - | - | - | - | - | - |
| | | 9Б | 1 | 19,00 | 0,00 | 100,00 | 0,00 | 0,00 |
| 15 | МБОУ «СОШ №1 города Анадыря» | 9А | - | - | - | - | - | - |
| | | 9Б | 1 | 23,00 | 0,00 | 0,00 | 100,00 | 0,00 |
| | | 9В | 1 | 22,00 | 0,00 | 0,00 | 100,00 | 0,00 |
| | | 9Г | 1 | 16,00 | 0,00 | 100,00 | 0,00 | 0,00 |

| | | | | | | | | |
|--------------------------------------|--------------------------------------|-----|-----------|--------------|---------------|---------------|--------------|-------------|
| | | 9Д | - | - | - | - | - | - |
| | | 9Е | - | - | - | - | - | - |
| | | 9Ж | 1 | 18,00 | 0,00 | 100,00 | 0,00 | 0,00 |
| | | 9ОЗ | - | - | - | - | - | - |
| | городской округ Анадырь | | 5 | 19,60 | 0,00 | 60,00 | 40,00 | 0,00 |
| городской округ Певек | | | | | | | | |
| 16 | МБОУ «Центр образования г. Певек» | 9А | - | - | - | - | - | - |
| | | 9Б | - | - | - | - | - | - |
| | | 9ОЗ | - | - | - | - | - | - |
| 17 | МБОУ СШ с.Рыткучи | 9А | 6 | 23,83 | 0,00 | 16,67 | 83,33 | 0,00 |
| | городской округ Певек | | 6 | 23,83 | 0,00 | 16,67 | 83,33 | 0,00 |
| городской округ Эгвекинот | | | | | | | | |
| 18 | МБОУ «СОШ п. Эгвекинот» | 9А | - | - | - | - | - | - |
| | | 9Б | - | - | - | - | - | - |
| | | 9ОЗ | - | - | - | - | - | - |
| 19 | МБОУ «ЦО с. Амгуэмы» | 9А | 2 | 16,50 | 0,00 | 100,00 | 0,00 | 0,00 |
| 20 | МБОУ «ЦО с. Рыркайпий» | 9А | - | - | - | - | - | - |
| 21 | МБОУ «ЦО с. Уэлькаль» | 9 | - | - | - | - | - | - |
| 22 | МБОУ «ЦО с.Конергино» | 9А | - | - | - | - | - | - |
| | городской округ Эгвекинот | | 2 | 16,50 | 0,00 | 100,00 | 0,00 | 0,00 |
| Провиденский городской округ | | | | | | | | |
| 23 | МБОУ «ООШ с. Новое Чаплино» | 9А | - | - | - | - | - | - |
| 24 | МБОУ «ООШ с. Энмелен» | 9А | - | - | - | - | - | - |
| 25 | МБОУ «ООШ с.Сиреники» | 9А | - | - | - | - | - | - |
| 26 | МБОУ «Ш-ИООО с.Нунлигран» | 9А | - | - | - | - | - | - |
| 27 | МБОУ «Ш-ИСОО п. Провидения» | 9А | 1 | 8,00 | 100,00 | 0,00 | 0,00 | 0,00 |
| | | 9ОЗ | - | - | - | - | - | - |
| | Провиденский городской округ | | 1 | 8,00 | 100,00 | 0,00 | 0,00 | 0,00 |
| Чукотский муниципальный район | | | | | | | | |
| 28 | МБОУ «СОШ села Лорино» | 9А | - | - | - | - | - | - |
| | | 9Б | - | - | - | - | - | - |
| 29 | МБОУ «ЦО с. Лаврентия» | 9А | - | - | - | - | - | - |
| | Чукотский муниципальный район | | - | - | - | - | - | - |
| | Итого участников: | | 24 | 21,50 | 4,17 | 37,50 | 54,17 | 4,17 |

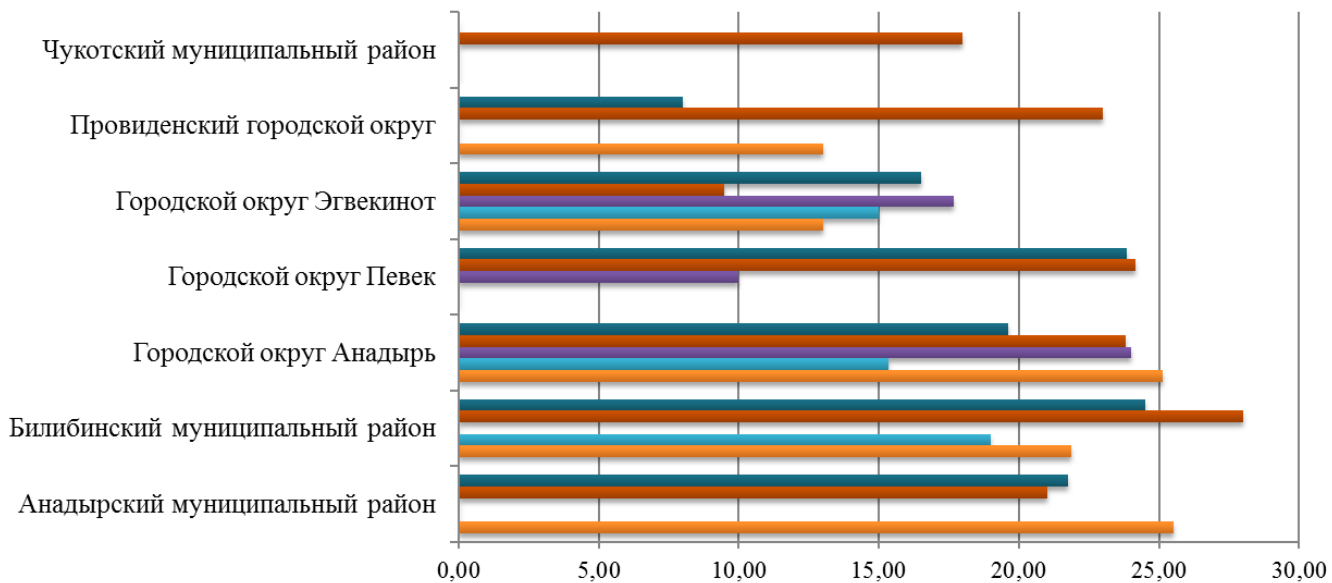
**Результаты экзамена по истории общеобразовательных организаций
Чукотского автономного округа в 2023 году**

| Отметка | Количество учащихся 2023 г. | Результат 2023 г. % по ЧАО | Средний балл по округу | шкалы перевода баллов в оценку | | | |
|---------|-----------------------------|----------------------------|------------------------|--------------------------------|---------|---------|---------|
| | | | | «2» | «3» | «4» | «5» |
| «5» | 1 | 4,17 | 21,50 | 0 - 10 | 11 - 20 | 21 - 29 | 30 - 37 |
| «4» | 13 | 54,17 | | | | | |
| «3» | 9 | 37,50 | | | | | |
| «2» | 1 | 4,17 | | | | | |

**Сравнительная характеристика среднего балла экзамена
по истории 2010 – 2023 г.г.**

| Район | 2010 | 2011 | 2012 | 2013 | 2014 | 2015, | 2016 | 2017 | 2018 | 2019 | 2020 | 2021 | 2022 | 2023 |
|---------------------------------|------|------|------|------|------|-------|------|------|------|------|------|------|------|------|
| Городской округ Анадырь | 12,5 | 15,5 | 26,0 | 28,5 | 39,0 | 20,7 | 15,6 | 30,8 | 25,7 | 25,1 | 15,3 | 24,0 | 23,8 | 19,6 |
| Анадырский муниципальный район | 20,3 | 19,3 | 22,0 | 20,7 | 16,0 | 23,0 | 39,0 | 19,4 | 26,3 | 25,5 | - | - | 21,0 | 21,7 |
| Билибинский муниципальный район | 17,0 | 12,5 | 21,9 | 41,0 | 18,0 | 38,0 | - | 28,5 | 14,0 | 21,9 | 19,0 | - | 28,0 | 24,5 |
| Городской округ Эгвекинот | 23,5 | 17,0 | 20,0 | 26,5 | 8,0 | - | 14,3 | 20,0 | 17,7 | 13,0 | 15,0 | 17,7 | 9,5 | 16,5 |
| Провиденский городской округ | 17,0 | 18,0 | 20,0 | 27,0 | - | - | 12,2 | 27,0 | 13,0 | 13,0 | - | - | 23,0 | 8,0 |
| Городской округ Певек | 7,8 | - | 17,0 | 17,0 | - | 14,0 | 21,9 | 27,0 | - | - | - | 10,0 | 24,2 | 23,8 |
| Чукотский муниципальный район | 9,3 | 16,2 | - | 20,2 | - | - | 12,0 | 33,0 | - | - | - | - | 18,0 | - |

**Сравнительная характеристика результатов экзамена по истории по
Чукотскому автономному округу в 2019-2023 году (средний балл)**



| | Анадырский муниципальный район | Билибинский муниципальный район | Городской округ Анадырь | Городской округ Певек | Городской округ Эгвекинот | Провиденский городской округ | Чукотский муниципальный район |
|--------|--------------------------------|---------------------------------|-------------------------|-----------------------|---------------------------|------------------------------|-------------------------------|
| ■ 2023 | 21,75 | 24,50 | 19,60 | 23,83 | 16,50 | 8,00 | 0,00 |
| ■ 2022 | 21,00 | 28,00 | 23,80 | 24,17 | 9,50 | 23,00 | 18,00 |
| ■ 2021 | 0,00 | 0,00 | 24,00 | 10,00 | 17,67 | 0,00 | 0,00 |
| ■ 2020 | 0,00 | 19,00 | 15,33 | 0,00 | 15,00 | 0,00 | 0,00 |
| ■ 2019 | 25,50 | 21,88 | 25,13 | 0,00 | 13,00 | 13,00 | 0,00 |

Биология
(24 мая, 17 июня 2023 года)

24 мая 2023 года для выпускников, освоивших программы основного общего образования, был проведен экзамен по биологии.

Участники, которые по каким-либо причинам не смогли сдать экзамен в основной день или получили «неудовлетворительный» результат, имели возможность сдать экзамен в резервный день 17 июня 2023 года.

В качестве пунктов проведения экзаменов были задействованы учебные корпуса (школы) по месту проживания участников. В экзамене по биологии приняли участие **189** человек.

Это учащиеся государственных и муниципальных общеобразовательных учреждений Чукотского автономного округа:

1. Муниципальное бюджетное общеобразовательное учреждение «Центр образования посёлка Угольные Копи»;
2. Муниципальное бюджетное общеобразовательное учреждение «Центр образования села Усть-Белая»;
3. Муниципальное бюджетное общеобразовательное учреждение «Центр образования посёлка Беринговского»;
4. Муниципальное бюджетное общеобразовательное учреждение «Центр образования села Хатырка»;
5. Муниципальное бюджетное общеобразовательное учреждение «Центр образования села Канчалан»;
6. Муниципальное автономное общеобразовательное учреждение «Средняя общеобразовательная школа города Билибино Чукотского автономного округа»;
7. Муниципальное бюджетное общеобразовательное учреждение «Центр образования с. Анюйск Билибинского муниципального района Чукотского автономного округа»;
8. Муниципальное бюджетное общеобразовательное учреждение «Основная общеобразовательная школа села Островное Билибинского муниципального района Чукотского автономного округа»;
9. Муниципальное бюджетное общеобразовательное учреждение «Школа-интернат основного общего образования с. Омолон Билибинского муниципального района Чукотского автономного округа»;
10. Муниципальное бюджетное общеобразовательное учреждение «Средняя общеобразовательная школа № 1 города Анадыря»;
11. Государственное автономное общеобразовательное учреждение Чукотского автономного округа «Чукотский окружной профильный лицей»;
12. Муниципальное бюджетное общеобразовательное учреждение «Центр образования села Рыткучи»;
13. Муниципальное бюджетное общеобразовательное учреждение «Центр образования г. Певек»;
14. Муниципальное бюджетное общеобразовательное учреждение «Средняя общеобразовательная школа посёлка Эгвекино»;
15. Муниципальное бюджетное общеобразовательное учреждение «Центр образования села Амгуэмы»;
16. Муниципальное бюджетное общеобразовательное учреждение «Центр образования села Рыркайпий»;
17. Муниципальное бюджетное общеобразовательное учреждение «Центр образования села Уэлькаль»;

18. Муниципальное бюджетное общеобразовательное учреждение «Центр образования села Конергино»;
19. Муниципальное бюджетное общеобразовательное учреждение «Школа-интернат среднего общего образования поселка Провидения»;
20. Муниципальное бюджетное общеобразовательное учреждение «Основная общеобразовательная школа села Новое Чаплино»;
21. Муниципальное бюджетное общеобразовательное учреждение «Основная общеобразовательная школа села Сиреники»;
22. Муниципальное бюджетное общеобразовательное учреждение «Основная общеобразовательная школа села Эмелен»;
23. Муниципальное бюджетное общеобразовательное учреждение «Школа-интернат основного общего образования села Нунлигран»;
24. Муниципальное бюджетное общеобразовательное учреждение «Средняя общеобразовательная школа села Лорино»;
25. Муниципальное бюджетное общеобразовательное учреждение «Центр образования села Лаврентия»;
26. Муниципальное бюджетное общеобразовательное учреждение «Школа-интернат среднего общего образования села Уэлен».

Сводные данные по участию в основном государственном экзамене по дисциплине «Биология» выпускников 9-х классов образовательных организаций

| № п/п | Образовательные организации | Количество участников |
|--|--|------------------------------|
| Анадырский муниципальный район | | |
| 1 | МБОУ «ЦО п. Беринговского» | 10 |
| 2 | МБОУ «ЦО п. Угольные Копи» | 7 |
| 3 | МБОУ «ЦО с. Мейныпильгыно» | 0 |
| 4 | МБОУ «ЦО с. Хатырка» | 2 |
| 5 | МБОУ «ЦО с. Ваеги» | 0 |
| 6 | МБОУ «ЦО с. Канчалан» | 9 |
| 7 | МБОУ «ЦО с. Марково» | 0 |
| 8 | МБОУ «ЦО с. Усть-Белая» | 6 |
| | Анадырский муниципальный район, всего: | 34 |
| Билибинский муниципальный район | | |
| 9 | МАОУ «СОШ г. Билибино» | 4 |
| 10 | МБОУ «ООШ с. Островное» | 5 |
| 11 | МБОУ «ЦО» с. Анюйск | 2 |
| 12 | МБОУ «ШИ с. Омолон» | 6 |
| 13 | МБОУ «Школа-интернат с. Кепервеем» | 0 |
| | Билибинский муниципальный район, всего: | 17 |
| городской округ Анадырь | | |
| 14 | ГАОУ ЧАО «ЧОПЛ» | 3 |
| 15 | МБОУ «СОШ №1 города Анадыря» | 27 |
| | городской округ Анадырь, всего: | 30 |
| городской округ Певек | | |
| 16 | МБОУ «Центр образования г. Певек» | 16 |
| 17 | МБОУ СШ с. Рыткучи | 4 |
| | городской округ Певек, всего: | 20 |
| городской округ Эгвекинот | | |
| 18 | МБОУ «СОШ п. Эгвекинот» | 4 |
| 19 | МБОУ «ЦО с. Амгуэмы» | 6 |
| 20 | МБОУ «ЦО с. Рыркайпий» | 2 |
| 21 | МБОУ «ЦО с. Уэлькаль» | 3 |
| 22 | МБОУ «ЦО с. Конергино» | 1 |
| | городской округ Эгвекинот, всего: | 16 |
| Провиденский городской округ | | |
| 23 | МБОУ «ООШ с. Новое Чаплино» | 5 |
| 24 | МБОУ «ООШ с. Энмелен» | 4 |
| 25 | МБОУ «ООШ с. Сиреники» | 1 |
| 26 | МБОУ «Ш-ИООО с. Нунлигран» | 2 |
| 27 | МБОУ «Ш-ИСОО п. Провидения» | 5 |
| | Провиденский городской округ, всего: | 17 |
| Чукотский муниципальный район | | |
| 28 | МБОУ «СОШ села Лорино» | 16 |
| 29 | МБОУ «ЦО с. Лаврентия» | 15 |
| 30 | МБОУ «Ш-ИСОО с. Уэлен» | 24 |

| | | |
|--|--|------------|
| | Чукотский муниципальный район, всего: | 55 |
| | Итого участников: | 189 |
| | Из них выпускников очно-заочной формы обучения: | 4 |

**Результаты основного государственного экзамена по дисциплине «Биология»
выпускников 9-х классов образовательных организаций всех категорий**

| № п/п | Образовательные организации | Количество участников | Средний балл | Оценки | | | |
|--|--|-----------------------|--------------|----------|-----------|-----------|----------|
| | | | | «2» | «3» | «4» | «5» |
| Анадырский муниципальный район | | | | | | | |
| 1 | МБОУ «ЦО п. Беринговского» | 10 | 21,10 | 1 | 6 | 3 | 0 |
| 2 | МБОУ «ЦО п. Угольные Копи» | 7 | 32,57 | 0 | 2 | 4 | 1 |
| 3 | МБОУ «ЦО с. Мейныпилгыно» | - | - | - | - | - | - |
| 4 | МБОУ «ЦО с. Хатырка» | 2 | 27,00 | 0 | 1 | 1 | 0 |
| 5 | МБОУ «ЦО с. Ваеги» | - | - | - | - | - | - |
| 6 | МБОУ «ЦО с. Канчалан» | 9 | 22,78 | 0 | 6 | 3 | 0 |
| 7 | МБОУ «ЦО с. Марково» | - | - | - | - | - | - |
| 8 | МБОУ «ЦО с. Усть-Белая» | 6 | 29,00 | 0 | 0 | 6 | 0 |
| | Анадырский муниципальный район | 34 | 25,65 | 1 | 15 | 17 | 1 |
| Билибинский муниципальный район | | | | | | | |
| 9 | МАОУ «СОШ г. Билибино» | 4 | 29,50 | 0 | 0 | 4 | 0 |
| 10 | МБОУ «ООШ с. Островное» | 5 | 29,80 | 0 | 2 | 3 | 0 |
| 11 | МБОУ «ЦО» с. Анюйск | 2 | 25,50 | 0 | 1 | 1 | 0 |
| 12 | МБОУ «ШИ с. Омолон» | 6 | 20,50 | 0 | 6 | 0 | 0 |
| 13 | МБОУ «Школа-интернат с. Кепервеем» | - | - | - | - | - | - |
| | Билибинский муниципальный район | 17 | 25,94 | 0 | 9 | 8 | 0 |
| городской округ Анадырь | | | | | | | |
| 14 | ГАОУ ЧАО «ЧОПЛ» | 3 | 38,67 | 0 | 0 | 2 | 1 |
| 15 | МБОУ «СОШ №1 города Анадыря» | 27 | 31,78 | 0 | 3 | 19 | 5 |
| | городской округ Анадырь | 30 | 32,47 | 0 | 3 | 21 | 6 |
| городской округ Певек | | | | | | | |
| 16 | МБОУ «Центр образования г. Певек» | 16 | 24,69 | 1 | 7 | 7 | 1 |
| 17 | МБОУ СШ с. Рыткучи | 4 | 25,00 | 0 | 2 | 2 | 0 |
| | городской округ Певек | 20 | 24,75 | 1 | 9 | 9 | 1 |
| городской округ Эгвекинот | | | | | | | |
| 18 | МБОУ «СОШ п. Эгвекинот» | 4 | 26,00 | 0 | 2 | 2 | 0 |
| 19 | МБОУ «ЦО с. Амгуэмы» | 6 | 26,17 | 1 | 1 | 4 | 0 |

| | | | | | | | |
|--------------------------------------|--------------------------------------|------------|--------------|-----------|-----------|-----------|----------|
| 20 | МБОУ «ЦО с. Рыркайпий» | 2 | 15,50 | 0 | 2 | 0 | 0 |
| 21 | МБОУ «ЦО с. Уэлькаль» | 3 | 17,00 | 0 | 3 | 0 | 0 |
| 22 | МБОУ «ЦО с.Конергино» | 1 | 37,00 | 0 | 0 | 1 | 0 |
| | городской округ Эгвекинот | 16 | 23,75 | 1 | 8 | 7 | 0 |
| Провиденский городской округ | | | | | | | |
| 23 | МБОУ «ООШ с. Новое Чаплино» | 5 | 24,00 | 0 | 3 | 2 | 0 |
| 24 | МБОУ «ООШ с. Энмелен» | 4 | 23,75 | 0 | 2 | 2 | 0 |
| 25 | МБОУ «ООШ с.Сиреники» | 1 | 30,00 | 0 | 0 | 1 | 0 |
| 26 | МБОУ «Ш-ИООО с.Нунлигран» | 2 | 23,50 | 0 | 1 | 1 | 0 |
| 27 | МБОУ «Ш-ИСОО п. Провидения» | 5 | 24,40 | 0 | 3 | 1 | 1 |
| | Провиденский городской округ | 17 | 24,35 | 0 | 9 | 7 | 1 |
| Чукотский муниципальный район | | | | | | | |
| 28 | МБОУ «СОШ села Лорино» | 16 | 17,44 | 4 | 10 | 2 | 0 |
| 29 | МБОУ «ЦО с. Лаврентия» | 15 | 18,93 | 3 | 9 | 3 | 0 |
| 30 | МБОУ «Ш-ИСОО с. Уэлен» | 24 | 17,25 | 6 | 17 | 1 | 0 |
| | Чукотский муниципальный район | 55 | 17,76 | 13 | 36 | 6 | 0 |
| | Итого участников: | 189 | 24,09 | 16 | 89 | 75 | 9 |

Результаты основного государственного экзамена по дисциплине «Биология» выпускников 9-х классов образовательных организаций всех категорий в процентах

| № п/п | Образовательные организации | Количество участников | Средний балл | Оценки | | | |
|---------------------------------------|-----------------------------|-----------------------|--------------|--------|-------|--------|-------|
| | | | | «2» | «3» | «4» | «5» |
| Анадырский муниципальный район | | | | | | | |
| 1 | МБОУ «ЦО п. Беринговского» | 10 | 21,10 | 10,00 | 60,00 | 30,00 | 0,00 |
| 2 | МБОУ «ЦО п.Угольные Копи» | 7 | 32,57 | 0,00 | 28,57 | 57,14 | 14,29 |
| 3 | МБОУ «ЦО с. Мейныпильгыно» | - | - | - | - | - | - |
| 4 | МБОУ «ЦО с. Хатырка» | 2 | 27,00 | 0,00 | 50,00 | 50,00 | 0,00 |
| 5 | МБОУ «ЦО с.Ваеги» | - | - | - | - | - | - |
| 6 | МБОУ «ЦО с.Канчалан» | 9 | 22,78 | 0,00 | 66,67 | 33,33 | 0,00 |
| 7 | МБОУ «ЦО с.Марково» | - | - | - | - | - | - |
| 8 | МБОУ «ЦО с.Усть-Белая» | 6 | 29,00 | 0,00 | 0,00 | 100,00 | 0,00 |

| | | | | | | | |
|--|--|-----------|--------------|-------------|--------------|--------------|--------------|
| | Анадырский муниципальный район | 34 | 25,65 | 2,94 | 44,12 | 50,00 | 2,94 |
| Билибинский муниципальный район | | | | | | | |
| 9 | МАОУ «СОШ г.Билибино» | 4 | 29,50 | 0,00 | 0,00 | 100,00 | 0,00 |
| 10 | МБОУ «ООШ с.Островное» | 5 | 29,80 | 0,00 | 40,00 | 60,00 | 0,00 |
| 11 | МБОУ «ЦО» с. Анюйск | 2 | 25,50 | 0,00 | 50,00 | 50,00 | 0,00 |
| 12 | МБОУ «ШИ с.Омолон» | 6 | 20,50 | 0,00 | 100,00 | 0,00 | 0,00 |
| 13 | МБОУ «Школа-интернат с. Кепервеем» | - | - | - | - | - | - |
| | Билибинский муниципальный район | 17 | 25,94 | 0,00 | 52,94 | 47,06 | 0,00 |
| городской округ Анадырь | | | | | | | |
| 14 | ГАОУ ЧАО «ЧОПЛ» | 3 | 38,67 | 0,00 | 0,00 | 66,67 | 33,33 |
| 15 | МБОУ «СОШ №1 города Анадыря» | 27 | 31,78 | 0,00 | 11,11 | 70,37 | 18,52 |
| | городской округ Анадырь | 30 | 32,47 | 0,00 | 10,00 | 70,00 | 20,00 |
| городской округ Певек | | | | | | | |
| 16 | МБОУ «Центр образования г. Певек» | 16 | 24,69 | 6,25 | 43,75 | 43,75 | 6,25 |
| 17 | МБОУ СШ с.Рыткучи | 4 | 25,00 | 0,00 | 50,00 | 50,00 | 0,00 |
| | городской округ Певек | 20 | 24,75 | 5,00 | 45,00 | 45,00 | 5,00 |
| городской округ Эгвекинот | | | | | | | |
| 18 | МБОУ «СОШ п. Эгвекинот» | 4 | 26,00 | 0,00 | 50,00 | 50,00 | 0,00 |
| 19 | МБОУ «ЦО с. Амгуэмы» | 6 | 26,17 | 16,67 | 16,67 | 66,67 | 0,00 |
| 20 | МБОУ «ЦО с. Рыркайпий» | 2 | 15,50 | 0,00 | 100,00 | 0,00 | 0,00 |
| 21 | МБОУ «ЦО с. Уэлькаль» | 3 | 17,00 | 0,00 | 100,00 | 0,00 | 0,00 |
| 22 | МБОУ «ЦО с.Конергино» | 1 | 37,00 | 0,00 | 0,00 | 100,00 | 0,00 |
| | городской округ Эгвекинот | 16 | 23,75 | 6,25 | 50,00 | 43,75 | 0,00 |
| Провиденский городской округ | | | | | | | |
| 23 | МБОУ «ООШ с. Новое Чаплино» | 5 | 24,00 | 0,00 | 60,00 | 40,00 | 0,00 |
| 24 | МБОУ «ООШ с. Энмелен» | 4 | 23,75 | 0,00 | 50,00 | 50,00 | 0,00 |
| 25 | МБОУ «ООШ с.Сиреники» | 1 | 30,00 | 0,00 | 0,00 | 100,00 | 0,00 |
| 26 | МБОУ «Ш-ИООО с.Нунлигран» | 2 | 23,50 | 0,00 | 50,00 | 50,00 | 0,00 |
| 27 | МБОУ «Ш-ИСОО п. Провидения» | 5 | 24,40 | 0,00 | 60,00 | 20,00 | 20,00 |
| | Провиденский городской округ | 17 | 24,35 | 0,00 | 52,94 | 41,18 | 5,88 |
| Чукотский муниципальный район | | | | | | | |

| | | | | | | | |
|----|--------------------------------------|------------|--------------|--------------|--------------|--------------|-------------|
| 28 | МБОУ «СОШ села Лорино» | 16 | 17,44 | 25,00 | 62,50 | 12,50 | 0,00 |
| 29 | МБОУ «ЦО с. Лаврентия» | 15 | 18,93 | 20,00 | 60,00 | 20,00 | 0,00 |
| 30 | МБОУ «Ш-ИСОО с. Уэлен» | 24 | 17,25 | 25,00 | 70,83 | 4,17 | 0,00 |
| | Чукотский муниципальный район | 55 | 17,76 | 23,64 | 65,45 | 10,91 | 0,00 |
| | Итого участников: | 189 | 24,09 | 8,47 | 47,09 | 39,68 | 4,76 |

Результаты основного государственного экзамена в разрезе классов по дисциплине «Биология» выпускников 9-х классов образовательных организаций в процентах

| № п/п | Образовательные организации | Класс | Количество участников | Средний балл | Оценки | | | |
|--|---------------------------------------|-------|-----------------------|--------------|-------------|--------------|--------------|-------------|
| | | | | | «2» | «3» | «4» | «5» |
| Анадырский муниципальный район | | | | | | | | |
| 1 | МБОУ «ЦО п. Беринговского» | 9А | 9 | 22,00 | 11,11 | 55,56 | 33,33 | 0,00 |
| | | 9ОЗ | 1 | 13,00 | 0,00 | 100,00 | 0,00 | 0,00 |
| 2 | МБОУ «ЦО п. Угольные Копи» | 9А | 5 | 32,40 | 0,00 | 40,00 | 40,00 | 20,00 |
| | | 9Б | 2 | 33,00 | 0,00 | 0,00 | 100,00 | 0,00 |
| 3 | МБОУ «ЦО с. Мейныпильгыно» | 9А | - | - | - | - | - | - |
| 4 | МБОУ «ЦО с. Хатырка» | 9А | 2 | 27,00 | 0,00 | 50,00 | 50,00 | 0,00 |
| 5 | МБОУ «ЦО с. Ваеги» | 9А | - | - | - | - | - | - |
| 6 | МБОУ «ЦО с. Канчалан» | 9А | 9 | 22,78 | 0,00 | 66,67 | 33,33 | 0,00 |
| 7 | МБОУ «ЦО с. Марково» | 9А | - | - | - | - | - | - |
| 8 | МБОУ «ЦО с. Усть-Белая» | 9А | 6 | 29,00 | 0,00 | 0,00 | 100,00 | 0,00 |
| | Анадырский муниципальный район | | 34 | 25,65 | 2,94 | 44,12 | 50,00 | 2,94 |
| Билибинский муниципальный район | | | | | | | | |
| 9 | МАОУ «СОШ г. Билибино» | 9А | 3 | 30,33 | 0,00 | 0,00 | 100,00 | 0,00 |
| | | 9Б | - | - | - | - | - | - |
| | | 9В | 1 | 27,00 | 0,00 | 0,00 | 100,00 | 0,00 |
| | | 9ОЗ | - | - | - | - | - | - |
| 10 | МБОУ «ООШ с. Островное» | 9 | 5 | 29,80 | 0,00 | 40,00 | 60,00 | 0,00 |
| 11 | МБОУ «ЦО» с. Анюйск | 9 | 2 | 25,50 | 0,00 | 50,00 | 50,00 | 0,00 |
| 12 | МБОУ «ШИ с. Омолон» | 9А | 6 | 20,50 | 0,00 | 100,00 | 0,00 | 0,00 |
| 13 | МБОУ «Школа-интернат с. | 9А | - | - | - | - | - | - |

| | | | | | | | | |
|-------------------------------------|--|-----|-----------|--------------|-------------|--------------|--------------|--------------|
| | Кепервеем» | | | | | | | |
| | Билибинский муниципальный район | | 17 | 25,94 | 0,00 | 52,94 | 47,06 | 0,00 |
| городской округ Анадырь | | | | | | | | |
| 14 | ГАОУ ЧАО «ЧОПЛ» | 9А | 3 | 38,67 | 0,00 | 0,00 | 66,67 | 33,33 |
| | | 9Б | - | - | - | - | - | - |
| 15 | МБОУ «СОШ №1 города Анадыря» | 9А | 2 | 33,50 | 0,00 | 0,00 | 100,00 | 0,00 |
| | | 9Б | 6 | 31,00 | 0,00 | 0,00 | 100,00 | 0,00 |
| | | 9В | 5 | 29,40 | 0,00 | 20,00 | 80,00 | 0,00 |
| | | 9Г | 6 | 33,33 | 0,00 | 16,67 | 33,33 | 50,00 |
| | | 9Д | 3 | 34,67 | 0,00 | 0,00 | 66,67 | 33,33 |
| | | 9Е | 2 | 25,50 | 0,00 | 50,00 | 50,00 | 0,00 |
| | | 9Ж | 3 | 34,33 | 0,00 | 0,00 | 66,67 | 33,33 |
| | | 9ОЗ | - | - | - | - | - | - |
| | городской округ Анадырь | | 30 | 32,47 | 0,00 | 10,00 | 70,00 | 20,00 |
| городской округ Певек | | | | | | | | |
| 16 | МБОУ «Центр образования г. Певек» | 9А | 5 | 31,80 | 0,00 | 20,00 | 60,00 | 20,00 |
| | | 9Б | 8 | 24,38 | 0,00 | 50,00 | 50,00 | 0,00 |
| | | 9ОЗ | 3 | 13,67 | 33,33 | 66,67 | 0,00 | 0,00 |
| 17 | МБОУ СШ с.Рыткучи | 9А | 4 | 25,00 | 0,00 | 50,00 | 50,00 | 0,00 |
| | городской округ Певек | | 20 | 24,75 | 5,00 | 45,00 | 45,00 | 5,00 |
| городской округ Эгвекинот | | | | | | | | |
| 18 | МБОУ «СОШ п. Эгвекинот» | 9А | 2 | 28,00 | 0,00 | 0,00 | 100,00 | 0,00 |
| | | 9Б | 2 | 24,00 | 0,00 | 100,00 | 0,00 | 0,00 |
| | | 9ОЗ | - | - | - | - | - | - |
| 19 | МБОУ «ЦО с. Амгуэмы» | 9А | 6 | 26,17 | 16,67 | 16,67 | 66,67 | 0,00 |
| 20 | МБОУ «ЦО с. Рыркайпий» | 9А | 2 | 15,50 | 0,00 | 100,00 | 0,00 | 0,00 |
| 21 | МБОУ «ЦО с. Уэлькаль» | 9 | 3 | 17,00 | 0,00 | 100,00 | 0,00 | 0,00 |
| 22 | МБОУ «ЦО с.Конергино» | 9А | 1 | 37,00 | 0,00 | 0,00 | 100,00 | 0,00 |
| | городской округ Эгвекинот | | 16 | 23,75 | 6,25 | 50,00 | 43,75 | 0,00 |
| Провиденский городской округ | | | | | | | | |
| 23 | МБОУ «ООШ с. Новое Чаплино» | 9А | 5 | 24,00 | 0,00 | 60,00 | 40,00 | 0,00 |
| 24 | МБОУ «ООШ с. Энмелен» | 9А | 4 | 23,75 | 0,00 | 50,00 | 50,00 | 0,00 |
| 25 | МБОУ «ООШ с.Сиреники» | 9А | 1 | 30,00 | 0,00 | 0,00 | 100,00 | 0,00 |
| 26 | МБОУ «Ш-ИООО с.Нунлигран» | 9А | 2 | 23,50 | 0,00 | 50,00 | 50,00 | 0,00 |
| 27 | МБОУ «Ш-ИСОО п. Провидения» | 9А | 5 | 24,40 | 0,00 | 60,00 | 20,00 | 20,00 |
| | | 9ОЗ | - | - | - | - | - | - |
| | Провиденский | | 17 | 24,35 | 0,00 | 52,94 | 41,18 | 5,88 |

| городской округ | | | | | | | | |
|--------------------------------------|--------------------------------------|----|------------|--------------|--------------|--------------|--------------|-------------|
| Чукотский муниципальный район | | | | | | | | |
| 28 | МБОУ «СОШ села Лорино» | 9А | 11 | 16,73 | 27,27 | 63,64 | 9,09 | 0,00 |
| | | 9Б | 5 | 19,00 | 20,00 | 60,00 | 20,00 | 0,00 |
| 29 | МБОУ «ЦО с. Лаврентия» | 9А | 15 | 18,93 | 20,00 | 60,00 | 20,00 | 0,00 |
| 30 | МБОУ «Ш-ИСОО с. Уэлен» | 9А | 14 | 18,07 | 21,43 | 71,43 | 7,14 | 0,00 |
| | | 9Б | 10 | 16,10 | 30,00 | 70,00 | 0,00 | 0,00 |
| | Чукотский муниципальный район | | 55 | 17,76 | 23,64 | 65,45 | 10,91 | 0,00 |
| | Итого участников: | | 189 | 24,09 | 8,47 | 47,09 | 39,68 | 4,76 |

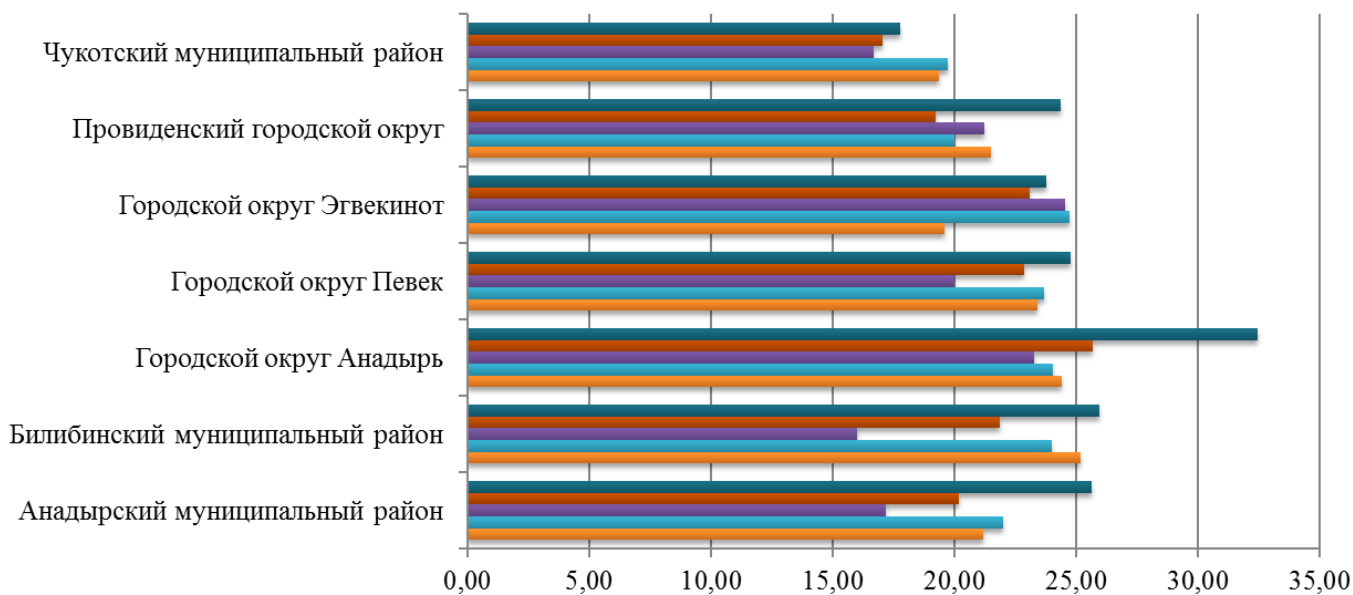
**Результаты экзамена по биологии общеобразовательных организаций
Чукотского автономного округа в 2023 году**

| Отметка | Количество учащихся 2023г. | Результат 2023 г. % по ЧАО | Средний балл по округу | шкалы перевода баллов в оценку | | | |
|---------|----------------------------|----------------------------|------------------------|--------------------------------|-------|-------|-------|
| | | | | «2» | «3» | «4» | «5» |
| «5» | 9 | 4,76 | 24,09 | «2» | «3» | «4» | «5» |
| «4» | 75 | 39,68 | | 0-12 | 13-24 | 25-35 | 36-45 |
| «3» | 89 | 47,09 | | | | | |
| «2» | 16 | 8,47 | | | | | |

**Сравнительная характеристика среднего балла экзамена
по биологии 2010 – 2023 г.г.**

| Район | 2010 | 2011 | 2012 | 2013 | 2014 | 2015 | 2016 | 2017 | 2018 | 2019 | 2020 | 2021 | 2022 | 2023 |
|---------------------------------|------|------|------|------|------|------|------|------|------|------|------|------|------|------|
| Городской округ Анадырь | 18,4 | 19,8 | 22,5 | 27,4 | 29,1 | 21,7 | 21,1 | 25,9 | 21,9 | 24,4 | 24,0 | 23,3 | 25,7 | 34,4 |
| Анадырский муниципальный район | 22,9 | 19,4 | 19,5 | 20,7 | 23,0 | 17,8 | 15,9 | 22,0 | 21,3 | 21,2 | 22,0 | 17,2 | 20,2 | 22,6 |
| Билибинский муниципальный район | 21,4 | 22,7 | 18,2 | 19,5 | 19,3 | 18,9 | 14,7 | 23,2 | 27,8 | 25,2 | 24,0 | 16,0 | 21,9 | 25,9 |
| Городской округ Эгвекинот | 19,6 | 22,3 | 18,5 | 21,4 | 16,1 | 21,2 | 16,8 | 22,0 | 24,9 | 19,6 | 24,7 | 24,6 | 23,1 | 32,4 |
| Провиденский городской округ | 21,4 | 24,8 | 22,0 | 25,9 | 22,6 | 24,9 | 19,5 | 22,7 | 22,0 | 21,5 | 20,0 | 21,2 | 19,3 | 24,3 |
| Городской округ Певек | 24,2 | 19,9 | 21,9 | 31,3 | 35,0 | 19,7 | 21,9 | 22,5 | 21,4 | 23,4 | 23,7 | 20,0 | 22,9 | 24,7 |
| Чукотский муниципальный район | 20,1 | 22,1 | 22,9 | 23,6 | 21,5 | 27,7 | 20,9 | 21,7 | 20,6 | 19,4 | 19,7 | 16,7 | 17,1 | 17,7 |

**Сравнительная характеристика результатов экзамена по биологии
по Чукотскому автономному округу в 2019-2023 году (средний балл)**



| | Анадырский муниципальный район | Билибинский муниципальный район | Городской округ Анадырь | Городской округ Певек | Городской округ Эгвекинот | Провиденский городской округ | Чукотский муниципальный район |
|--------|--------------------------------|---------------------------------|-------------------------|-----------------------|---------------------------|------------------------------|-------------------------------|
| ■ 2023 | 25,65 | 25,94 | 32,47 | 24,75 | 23,75 | 24,35 | 17,76 |
| ■ 2022 | 20,17 | 21,88 | 25,68 | 22,88 | 23,10 | 19,25 | 17,07 |
| ■ 2021 | 17,20 | 16,00 | 23,29 | 20,00 | 24,56 | 21,21 | 16,69 |
| ■ 2020 | 22,00 | 24,00 | 24,03 | 23,67 | 24,73 | 20,00 | 19,73 |
| ■ 2019 | 21,18 | 25,19 | 24,43 | 23,40 | 19,58 | 21,48 | 19,35 |

Географии (30 мая, 14 июня 2023 года)

30 мая 2023 года для выпускников, освоивших программы основного общего образования, был проведен экзамен по географии.

Участники, которые по каким-либо причинам не смогли сдать экзамен в основной день или получили «неудовлетворительный» результат, имели возможность сдать экзамен в резервный день 14 июня 2023 года.

В качестве пунктов проведения экзаменов были задействованы учебные корпуса (школы) по месту проживания участников. В экзамене по географии приняли участие **291** человека.

Это учащиеся государственных и муниципальных общеобразовательных организаций Чукотского автономного округа:

1. Муниципальное бюджетное общеобразовательное учреждение «Центр образования посёлка Беринговского»;

2. Муниципальное бюджетное общеобразовательное учреждение «Центр образования посёлка Угольные Копи»;

3. Муниципальное бюджетное общеобразовательное учреждение «Центр образования посёлка Хатырка»;

4. Муниципальное бюджетное общеобразовательное учреждение «Центр образования села Ваеги»;

5. Муниципальное бюджетное общеобразовательное учреждение «Центр образования села Канчалан»;

6. Муниципальное бюджетное общеобразовательное учреждение «Центр образования села Марково»;

7. Муниципальное бюджетное общеобразовательное учреждение «Центр образования села Усть-Белая»;

8. Муниципальное автономное общеобразовательное учреждение «Средняя общеобразовательная школа города Билибино Чукотского автономного округа»;

9. Муниципальное бюджетное общеобразовательное учреждение «Центр образования с. Анойск Билибинского муниципального района Чукотского автономного округа»;

10. Муниципальное бюджетное общеобразовательное учреждение «Школа-интернат основного общего образования с. Омолон Билибинского муниципального района Чукотского автономного округа»;

11. Муниципальное бюджетное общеобразовательное учреждение «Школа-интернат среднего (полного) общего образования села Кепервеем» Билибинского муниципального района Чукотского АО;

12. Муниципальное бюджетное общеобразовательное учреждение «Средняя общеобразовательная школа № 1 города Анадыря»;

13. Государственное автономное общеобразовательное учреждение Чукотского автономного округа «Чукотский окружной профильный лицей»;

14. Муниципальное бюджетное общеобразовательное учреждение «Средняя школа села Рыткучи»;

15. Муниципальное бюджетное общеобразовательное учреждение «Центр образования города Певек»;

16. Муниципальное бюджетное общеобразовательное учреждение «Средняя общеобразовательная школа посёлка Эгвекинот»;

17. Муниципальное бюджетное общеобразовательное учреждение «Центр образования села Амгуэмы»;

18. Муниципальное бюджетное общеобразовательное учреждение «Центр образования села Рыркайпий»;
19. Муниципальное бюджетное общеобразовательное учреждение «Центр образования села Конергино»;
20. Муниципальное бюджетное общеобразовательное учреждение «Основная общеобразовательная школа села Новое Чаплино»;
21. Муниципальное бюджетное общеобразовательное учреждение «Основная общеобразовательная школа села Эмелен»;
22. Муниципальное бюджетное общеобразовательное учреждение «Основная Общеобразовательная школа села Сиреники»;
23. Муниципальное бюджетное общеобразовательное учреждение «Школа-интернат основного общего образования села Нунлигран»;
24. Муниципальное бюджетное общеобразовательное учреждение «Школа-интернат среднего общего образования поселка Провидения»;
25. Муниципальное бюджетное общеобразовательное учреждение «Средняя общеобразовательная школа села Лорино»;
26. Муниципальное бюджетное общеобразовательное учреждение «Центр образования села Лаврентия».

Сводные данные по участию в основном государственном экзамене по дисциплине «География» выпускников 9-х классов образовательных организаций

| № п/п | Образовательные организации | Количество участников |
|--|--|------------------------------|
| Анадырский муниципальный район | | |
| 1 | МБОУ «ЦО п. Беринговского» | 5 |
| 2 | МБОУ «ЦО п. Угольные Копи» | 14 |
| 3 | МБОУ «ЦО с. Мейныпильгыно» | 0 |
| 4 | МБОУ «ЦО с. Хатырка» | 3 |
| 5 | МБОУ «ЦО с. Ваеги» | 1 |
| 6 | МБОУ «ЦО с. Канчалан» | 2 |
| 7 | МБОУ «ЦО с. Марково» | 8 |
| 8 | МБОУ «ЦО с. Усть-Белая» | 10 |
| | Анадырский муниципальный район, всего: | 43 |
| Билибинский муниципальный район | | |
| 9 | МАОУ «СОШ г. Билибино» | 42 |
| 10 | МБОУ «ООШ с. Островное» | 0 |
| 11 | МБОУ «ЦО» с. Анюйск | 2 |
| 12 | МБОУ «ШИ с. Омолон» | 11 |
| 13 | МБОУ «Школа-интернат с. Кепервеем» | 6 |
| | Билибинский муниципальный район, всего: | 61 |
| городской округ Анадырь | | |
| 14 | ГАОУ ЧАО «ЧОПЛ» | 9 |
| 15 | МБОУ «СОШ №1 города Анадыря» | 59 |
| | городской округ Анадырь, всего: | 68 |
| городской округ Певек | | |
| 16 | МБОУ «Центр образования г. Певек» | 21 |
| 17 | МБОУ СШ с. Рыткучи | 13 |
| | городской округ Певек, всего: | 34 |
| городской округ Эгвекинот | | |
| 18 | МБОУ «СОШ п. Эгвекинот» | 9 |
| 19 | МБОУ «ЦО с. Амгуэмы» | 6 |
| 20 | МБОУ «ЦО с. Рыркайпий» | 3 |
| 21 | МБОУ «ЦО с. Уэлькаль» | 0 |
| 22 | МБОУ «ЦО с. Конергино» | 3 |
| | городской округ Эгвекинот, всего: | 21 |
| Провиденский городской округ | | |
| 23 | МБОУ «ООШ с. Новое Чаплино» | 5 |
| 24 | МБОУ «ООШ с. Энмелен» | 3 |
| 25 | МБОУ «ООШ с. Сиреники» | 4 |
| 26 | МБОУ «Ш-ИООО с. Нунлигран» | 3 |
| 27 | МБОУ «Ш-ИСОО п. Провидения» | 11 |
| | Провиденский городской округ, всего: | 26 |
| Чукотский муниципальный район | | |
| 28 | МБОУ «СОШ села Лорино» | 21 |
| 29 | МБОУ «ЦО с. Лаврентия» | 17 |
| 30 | МБОУ «Ш-ИСОО с. Уэлен» | 0 |

| | | |
|--|--|------------|
| | Чукотский муниципальный район, всего: | 38 |
| | Итого участников: | 291 |
| | Из них выпускников очно-заочной формы обучения: | 37 |

**Результаты основного государственного экзамена по дисциплине «География»
выпускников 9-х классов образовательных организаций всех категорий**

| № п/п | Образовательные организации | Количество участников | Средний балл | Оценки | | | |
|--|--|--------------------------|-----------------|-----------|-----------|-----------|-----------|
| | | | | «2» | «3» | «4» | «5» |
| Анадырский муниципальный район | | | | | | | |
| 1 | МБОУ «ЦО п. Беринговского» | 5 | 13,40 | 3 | 0 | 1 | 1 |
| 2 | МБОУ «ЦО п. Угольные Копи» | 14 | 17,43 | 0 | 8 | 6 | 0 |
| 3 | МБОУ «ЦО с. Мейныпильгыно» | - | - | - | - | - | - |
| 4 | МБОУ «ЦО с. Хатырка» | 3 | 21,33 | 0 | 0 | 3 | 0 |
| 5 | МБОУ «ЦО с. Ваеги» | 1 | 25,00 | 0 | 0 | 1 | 0 |
| 6 | МБОУ «ЦО с. Канчалан» | 2 | 11,00 | 1 | 1 | 0 | 0 |
| 7 | МБОУ «ЦО с. Марково» | 8 | 16,00 | 2 | 3 | 3 | 0 |
| 8 | МБОУ «ЦО с. Усть-Белая» | 10 | 19,80 | 0 | 4 | 5 | 1 |
| | Анадырский муниципальный район | 43 | 17,40 | 6 | 16 | 19 | 2 |
| Билибинский муниципальный район | | | | | | | |
| 9 | МАОУ «СОШ г. Билибино» | 42 | 17,36 | 9 | 13 | 16 | 4 |
| 10 | МБОУ «ООШ с. Островное» | - | - | - | - | - | - |
| 11 | МБОУ «ЦО» с. Анюйск | 2 | 17,00 | 0 | 2 | 0 | 0 |
| 12 | МБОУ «ШИ с. Омолон» | 11 | 18,45 | 0 | 4 | 7 | 0 |
| 13 | МБОУ «Школа-интернат с. Кепервеем» | 6 | 15,33 | 2 | 1 | 3 | 0 |
| | Билибинский муниципальный район | 61 | 17,34 | 11 | 20 | 26 | 4 |
| городской округ Анадырь | | | | | | | |
| 14 | ГАОУ ЧАО «ЧОПЛ» | 9 | 21,56 | 0 | 2 | 6 | 1 |
| 15 | МБОУ «СОШ №1 города Анадыря» | 59 | 21,08 | 1 | 15 | 29 | 14 |
| | городской округ Анадырь | 68 | 21,15 | 1 | 17 | 35 | 15 |
| городской округ Певек | | | | | | | |
| 16 | МБОУ «Центр образования г. Певек» | 21 | 16,86 | 2 | 11 | 8 | 0 |
| 17 | МБОУ СШ с. Рыткучи | 13 | 18,31 | 0 | 6 | 7 | 0 |
| | городской округ Певек | 34 | 17,41 | 2 | 17 | 15 | 0 |
| городской округ Эгвекинот | | | | | | | |
| 18 | МБОУ «СОШ п. Эгвекинот» | 9 | 19,89 | 2 | 0 | 6 | 1 |
| 19 | МБОУ «ЦО с. Амгуэмы» | 6 | 15,00 | 2 | 3 | 0 | 1 |
| 20 | МБОУ «ЦО с. Рыркайпий» | 3 | 19,67 | 0 | 1 | 2 | 0 |
| 21 | МБОУ «ЦО с. Уэлькаль» | - | - | - | - | - | - |
| 22 | МБОУ «ЦО с. Конергино» | 3 | 21,67 | 0 | 1 | 1 | 1 |

| | | | | | | | |
|--------------------------------------|--------------------------------------|------------|--------------|-----------|-----------|------------|-----------|
| | городской округ Эгвекинот | 21 | 18,71 | 4 | 5 | 9 | 3 |
| Провиденский городской округ | | | | | | | |
| 23 | МБОУ «ООШ с. Новое Чаплино» | 5 | 24,00 | 0 | 1 | 1 | 3 |
| 24 | МБОУ «ООШ с. Энмелен» | 3 | 20,33 | 0 | 1 | 2 | 0 |
| 25 | МБОУ «ООШ с. Сиреники» | 4 | 17,50 | 0 | 2 | 2 | 0 |
| 26 | МБОУ «Ш-ИООО с. Нунлигран» | 3 | 20,67 | 0 | 0 | 3 | 0 |
| 27 | МБОУ «Ш-ИСОО п. Провидения» | 11 | 17,91 | 2 | 4 | 4 | 1 |
| | Провиденский городской округ | 26 | 19,62 | 2 | 8 | 12 | 4 |
| Чукотский муниципальный район | | | | | | | |
| 28 | МБОУ «СОШ села Лорино» | 21 | 11,81 | 13 | 5 | 3 | 0 |
| 29 | МБОУ «ЦО с. Лаврентия» | 17 | 20,53 | 1 | 5 | 9 | 2 |
| 30 | МБОУ «Ш-ИСОО с. Уэлен» | - | - | - | - | - | - |
| | Чукотский муниципальный район | 38 | 15,71 | 14 | 10 | 12 | 2 |
| Итого участников: | | 291 | 18,34 | 40 | 93 | 128 | 30 |

Результаты основного государственного экзамена по дисциплине «География» выпускников 9-х классов образовательных организаций всех категорий в процентах

| № п/п | Образовательные организации | Количество участников | Средний балл | Оценки | | | |
|--|---------------------------------------|-----------------------|--------------|--------------|--------------|--------------|-------------|
| | | | | «2» | «3» | «4» | «5» |
| Анадырский муниципальный район | | | | | | | |
| 1 | МБОУ «ЦО п. Беринговского» | 5 | 13,40 | 60,00 | 0,00 | 20,00 | 20,00 |
| 2 | МБОУ «ЦО п. Угольные Копи» | 14 | 17,43 | 0,00 | 57,14 | 42,86 | 0,00 |
| 3 | МБОУ «ЦО с. Мейныпильгыно» | - | - | - | - | - | - |
| 4 | МБОУ «ЦО с. Хатырка» | 3 | 21,33 | 0,00 | 0,00 | 100,00 | 0,00 |
| 5 | МБОУ «ЦО с. Ваеги» | 1 | 25,00 | 0,00 | 0,00 | 100,00 | 0,00 |
| 6 | МБОУ «ЦО с. Канчалан» | 2 | 11,00 | 50,00 | 50,00 | 0,00 | 0,00 |
| 7 | МБОУ «ЦО с. Марково» | 8 | 16,00 | 25,00 | 37,50 | 37,50 | 0,00 |
| 8 | МБОУ «ЦО с. Усть-Белая» | 10 | 19,80 | 0,00 | 40,00 | 50,00 | 10,00 |
| | Анадырский муниципальный район | 43 | 17,40 | 13,95 | 37,21 | 44,19 | 4,65 |
| Билибинский муниципальный район | | | | | | | |
| 9 | МАОУ «СОШ г. Билибино» | 42 | 17,36 | 21,43 | 30,95 | 38,10 | 9,52 |
| 10 | МБОУ «ООШ с. Островное» | - | - | - | - | - | - |
| 11 | МБОУ «ЦО» с. Анюйск | 2 | 17,00 | 0,00 | 100,00 | 0,00 | 0,00 |
| 12 | МБОУ «ШИ с. Омолон» | 11 | 18,45 | 0,00 | 36,36 | 63,64 | 0,00 |
| 13 | МБОУ «Школа-интернат | 6 | 15,33 | 33,33 | 16,67 | 50,00 | 0,00 |

| | | | | | | | |
|-------------------------------|--|------------|--------------|--------------|--------------|--------------|--------------|
| | с. Кепервеем» | | | | | | |
| | Билибинский муниципальный район | 61 | 17,34 | 18,03 | 32,79 | 42,62 | 6,56 |
| городской округ Анадырь | | | | | | | |
| 14 | ГАОУ ЧАО «ЧОПЛ» | 9 | 21,56 | 0,00 | 22,22 | 66,67 | 11,11 |
| 15 | МБОУ «СОШ №1 города Анадыря» | 59 | 21,08 | 1,69 | 25,42 | 49,15 | 23,73 |
| | городской округ Анадырь | 68 | 21,15 | 1,47 | 25,00 | 51,47 | 22,06 |
| городской округ Певек | | | | | | | |
| 16 | МБОУ «Центр образования г. Певек» | 21 | 16,86 | 9,52 | 52,38 | 38,10 | 0,00 |
| 17 | МБОУ СШ с.Рыткучи | 13 | 18,31 | 0,00 | 46,15 | 53,85 | 0,00 |
| | городской округ Певек | 34 | 17,41 | 5,88 | 50,00 | 44,12 | 0,00 |
| городской округ Эгвекинот | | | | | | | |
| 18 | МБОУ «СОШ п. Эгвекинот» | 9 | 19,89 | 22,22 | 0,00 | 66,67 | 11,11 |
| 19 | МБОУ «ЦО с. Амгуэмы» | 6 | 15,00 | 33,33 | 50,00 | 0,00 | 16,67 |
| 20 | МБОУ «ЦО с. Рыркайпий» | 3 | 19,67 | 0,00 | 33,33 | 66,67 | 0,00 |
| 21 | МБОУ «ЦО с. Уэлькаль» | - | - | - | - | - | - |
| 22 | МБОУ «ЦО с.Конергино» | 3 | 21,67 | 0,00 | 33,33 | 33,33 | 33,33 |
| | городской округ Эгвекинот | 21 | 18,71 | 19,05 | 23,81 | 42,86 | 14,29 |
| Провиденский городской округ | | | | | | | |
| 23 | МБОУ «ООШ с. Новое Чаплино» | 5 | 24,00 | 0,00 | 20,00 | 20,00 | 60,00 |
| 24 | МБОУ «ООШ с. Эмелен» | 3 | 20,33 | 0,00 | 33,33 | 66,67 | 0,00 |
| 25 | МБОУ «ООШ с.Сиреники» | 4 | 17,50 | 0,00 | 50,00 | 50,00 | 0,00 |
| 26 | МБОУ «Ш-ИООО с.Нунлигран» | 3 | 20,67 | 0,00 | 0,00 | 100,00 | 0,00 |
| 27 | МБОУ «Ш-ИСОО п. Провидения» | 11 | 17,91 | 18,18 | 36,36 | 36,36 | 9,09 |
| | Провиденский городской округ | 26 | 19,62 | 7,69 | 30,77 | 46,15 | 15,38 |
| Чукотский муниципальный район | | | | | | | |
| 28 | МБОУ «СОШ села Лорино» | 21 | 11,81 | 61,90 | 23,81 | 14,29 | 0,00 |
| 29 | МБОУ «ЦО с. Лаврентия» | 17 | 20,53 | 5,88 | 29,41 | 52,94 | 11,76 |
| 30 | МБОУ «Ш-ИСОО с. Уэлен» | - | - | - | - | - | - |
| | Чукотский муниципальный район | 38 | 15,71 | 36,84 | 26,32 | 31,58 | 5,26 |
| Итого участников: | | 291 | 18,34 | 13,75 | 31,96 | 43,99 | 10,31 |

Результаты основного государственного экзамена в разрезе классов по дисциплине «География» выпускников 9-х классов образовательных организаций в процентах

| № п/п | Образовательные организации | Класс | Количество участников | Средний балл | Оценки | | | |
|--|--|-------|-----------------------|--------------|--------------|--------------|--------------|-------------|
| | | | | | «2» | «3» | «4» | «5» |
| Анадырский муниципальный район | | | | | | | | |
| 1 | МБОУ «ЦО п. Беринговского» | 9А | 2 | 23,00 | 0,00 | 0,00 | 50,00 | 50,00 |
| | | 9ОЗ | 3 | 7,00 | 100,00 | 0,00 | 0,00 | 0,00 |
| 2 | МБОУ «ЦО п. Угольные Копи» | 9А | 4 | 19,50 | 0,00 | 25,00 | 75,00 | 0,00 |
| | | 9Б | 10 | 16,60 | 0,00 | 70,00 | 30,00 | 0,00 |
| 3 | МБОУ «ЦО с. Мейныпильгыно» | 9А | - | - | - | - | - | - |
| 4 | МБОУ «ЦО с. Хатырка» | 9А | 3 | 21,33 | 0,00 | 0,00 | 100,00 | 0,00 |
| 5 | МБОУ «ЦО с. Ваеги» | 9А | 1 | 25,00 | 0,00 | 0,00 | 100,00 | 0,00 |
| 6 | МБОУ «ЦО с. Канчалан» | 9А | 2 | 11,00 | 50,00 | 50,00 | 0,00 | 0,00 |
| 7 | МБОУ «ЦО с. Марково» | 9А | 8 | 16,00 | 25,00 | 37,50 | 37,50 | 0,00 |
| 8 | МБОУ «ЦО с. Усть-Белая» | 9А | 10 | 19,80 | 0,00 | 40,00 | 50,00 | 10,00 |
| | Анадырский муниципальный район | | 43 | 17,40 | 13,95 | 37,21 | 44,19 | 4,65 |
| Билибинский муниципальный район | | | | | | | | |
| 9 | МАОУ «СОШ г. Билибино» | 9А | 10 | 23,10 | 0,00 | 10,00 | 60,00 | 30,00 |
| | | 9Б | 2 | 16,00 | 0,00 | 50,00 | 50,00 | 0,00 |
| | | 9В | 7 | 22,71 | 0,00 | 14,29 | 71,43 | 14,29 |
| | | 9ОЗ | 23 | 13,35 | 39,13 | 43,48 | 17,39 | 0,00 |
| 10 | МБОУ «ООШ с. Островное» | 9 | - | - | - | - | - | - |
| 11 | МБОУ «ЦО» с. Анюйск | 9 | 2 | 17,00 | 0,00 | 100,00 | 0,00 | 0,00 |
| 12 | МБОУ «ШИ с. Омолон» | 9А | 11 | 18,45 | 0,00 | 36,36 | 63,64 | 0,00 |
| 13 | МБОУ «Школа-интернат с. Кепервеем» | 9А | 6 | 15,33 | 33,33 | 16,67 | 50,00 | 0,00 |
| | Билибинский муниципальный район | | 61 | 17,34 | 18,03 | 32,79 | 42,62 | 6,56 |
| городской округ Анадырь | | | | | | | | |
| 14 | ГАОУ ЧАО «ЧОПЛ» | 9А | 3 | 19,67 | 0,00 | 33,33 | 66,67 | 0,00 |
| | | 9Б | 6 | 22,50 | 0,00 | 16,67 | 66,67 | 16,67 |
| 15 | МБОУ «СОШ №1 города Анадыря» | 9А | 5 | 25,60 | 0,00 | 0,00 | 20,00 | 80,00 |
| | | 9Б | 4 | 22,00 | 0,00 | 25,00 | 50,00 | 25,00 |
| | | 9В | 8 | 23,50 | 0,00 | 12,50 | 75,00 | 12,50 |
| | | 9Г | 14 | 22,36 | 0,00 | 14,29 | 57,14 | 28,57 |
| | | 9Д | 9 | 21,33 | 0,00 | 22,22 | 55,56 | 22,22 |

| | | | | | | | | |
|--------------------------------------|--------------------------------------|-----|------------|--------------|--------------|--------------|--------------|--------------|
| | | 9Е | 8 | 16,88 | 0,00 | 62,50 | 37,50 | 0,00 |
| | | 9Ж | 5 | 23,20 | 0,00 | 0,00 | 60,00 | 40,00 |
| | | 9ОЗ | 6 | 14,00 | 16,67 | 66,67 | 16,67 | 0,00 |
| | городской округ Анадырь | | 68 | 21,15 | 1,47 | 25,00 | 51,47 | 22,06 |
| городской округ Певек | | | | | | | | |
| 16 | МБОУ «Центр образования г. Певек» | 9А | 8 | 18,75 | 0,00 | 50,00 | 50,00 | 0,00 |
| | | 9Б | 10 | 17,10 | 10,00 | 50,00 | 40,00 | 0,00 |
| | | 9ОЗ | 3 | 11,00 | 33,33 | 66,67 | 0,00 | 0,00 |
| 17 | МБОУ СШ с.Рыткучи | 9А | 13 | 18,31 | 0,00 | 46,15 | 53,85 | 0,00 |
| | городской округ Певек | | 34 | 17,41 | 5,88 | 50,00 | 44,12 | 0,00 |
| городской округ Эгвекинот | | | | | | | | |
| 18 | МБОУ «СОШ п. Эгвекинот» | 9А | 4 | 22,75 | 0,00 | 0,00 | 100,00 | 0,00 |
| | | 9Б | 5 | 17,60 | 40,00 | 0,00 | 40,00 | 20,00 |
| | | 9ОЗ | - | - | - | - | - | - |
| 19 | МБОУ «ЦО с. Амгуэмы» | 9А | 6 | 15,00 | 33,33 | 50,00 | 0,00 | 16,67 |
| 20 | МБОУ «ЦО с. Рыркайпий» | 9А | 3 | 19,67 | 0,00 | 33,33 | 66,67 | 0,00 |
| 21 | МБОУ «ЦО с. Уэлькаль» | 9 | - | - | - | - | - | - |
| 22 | МБОУ «ЦО с.Конергино» | 9А | 3 | 21,67 | 0,00 | 33,33 | 33,33 | 33,33 |
| | городской округ Эгвекинот | | 21 | 18,71 | 19,05 | 23,81 | 42,86 | 14,29 |
| Провиденский городской округ | | | | | | | | |
| 23 | МБОУ «ООШ с. Новое Чаплино» | 9А | 5 | 24,00 | 0,00 | 20,00 | 20,00 | 60,00 |
| 24 | МБОУ «ООШ с. Эмелен» | 9А | 3 | 20,33 | 0,00 | 33,33 | 66,67 | 0,00 |
| 25 | МБОУ «ООШ с.Сиреники» | 9А | 4 | 17,50 | 0,00 | 50,00 | 50,00 | 0,00 |
| 26 | МБОУ «Ш-ИООО с.Нунлигран» | 9А | 3 | 20,67 | 0,00 | 0,00 | 100,00 | 0,00 |
| 27 | МБОУ «Ш-ИСОО п. Провидения» | 9А | 9 | 20,22 | 0,00 | 44,44 | 44,44 | 11,11 |
| | | 9ОЗ | 2 | 7,50 | 100,00 | 0,00 | 0,00 | 0,00 |
| | Провиденский городской округ | | 26 | 19,62 | 7,69 | 30,77 | 46,15 | 15,38 |
| Чукотский муниципальный район | | | | | | | | |
| 28 | МБОУ «СОШ села Лорино» | 9А | 12 | 11,75 | 58,33 | 25,00 | 16,67 | 0,00 |
| | | 9Б | 9 | 11,89 | 66,67 | 22,22 | 11,11 | 0,00 |
| 29 | МБОУ «ЦО с. Лаврентия» | 9А | 17 | 20,53 | 5,88 | 29,41 | 52,94 | 11,76 |
| 30 | МБОУ «Ш-ИСОО с. Уэлен» | 9А | - | - | - | - | - | - |
| | | 9Б | - | - | - | - | - | - |
| | Чукотский муниципальный район | | 38 | 15,71 | 36,84 | 26,32 | 31,58 | 5,26 |
| | Итого участников: | | 291 | 18,34 | 13,75 | 31,96 | 43,99 | 10,31 |

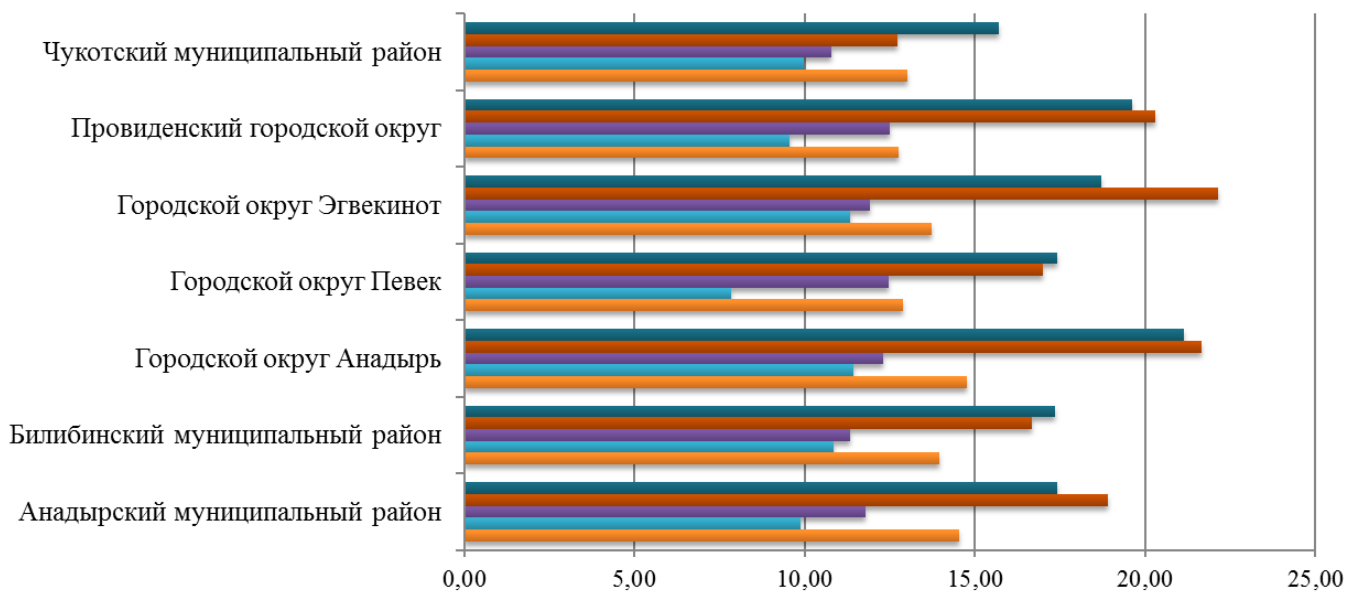
**Результаты экзамена по географии общеобразовательных учреждений
Чукотского автономного округа в 2023 году**

| Отметка | Количество учащихся 2023 г. | Результат 2023 г. % по ЧАО | Средний балл по округу | шкалы перевода баллов в оценку | | | |
|---------|-----------------------------|----------------------------|------------------------|--------------------------------|---------|---------|---------|
| | | | | «2» | «3» | «4» | «5» |
| «5» | 2 | 10,31 | 18,34 | 0 - 11 | 12 - 18 | 19 - 25 | 26 - 31 |
| «4» | 12 | 43,96 | | | | | |
| «3» | 10 | 31,96 | | | | | |
| «2» | 14 | 13,75 | | | | | |

**Сравнительная характеристика среднего балла экзамена по географии
2010 – 2023 г.г.**

| Район | 2010 | 2011 | 2012 | 2013 | 2014 | 2015 | 2016 | 2017 | 2018 | 2019 | 2020 | 2021 | 2022 | 2023 |
|---------------------------------|------|------|------|------|------|------|------|------|------|------|-----------|------|------|------|
| Городской округ Анадырь | 23,0 | 27,6 | 30,9 | 32,4 | 28,6 | 26,9 | 27,8 | 30,2 | 28,6 | 30,4 | 22,1 | 23,5 | 21,7 | 21,1 |
| Анадырский муниципальный район | 26,8 | 27,8 | 30,9 | 24,8 | 26,6 | 27,6 | 26,4 | 27,1 | 27,0 | 28,9 | 19,2 | 22,8 | 18,9 | 17,4 |
| Билибинский муниципальный район | 26,0 | 23,3 | 24,8 | 26,2 | 24,2 | 28,0 | 28,7 | 26,8 | 28,5 | 30,3 | 21,6 | 22,2 | 16,7 | 17,3 |
| Городской округ Эгвекинот | 25,2 | 25,2 | 28,3 | 25,9 | 22,2 | 22,8 | 24,8 | 25,8 | 25,4 | 28,2 | 20,8 | 23,0 | 22,1 | 18,7 |
| Провиденский городской округ | 22,7 | 26,7 | 27,8 | 24,7 | 24,6 | 25,3 | 23,7 | 25,3 | 25,7 | 24,2 | 20,1 2 | 22,2 | 20,3 | 19,6 |
| Городской округ Певек | 28,6 | 23,6 | 30,5 | 29,7 | 24,7 | 28,5 | 28,8 | 26,9 | 26,1 | 27,9 | 18,5 | 22,6 | 17,0 | 17,4 |
| Чукотский муниципальный район | 23,3 | 25,8 | 28,7 | 26,7 | 20,8 | 24,4 | 22,1 | 23,9 | 23,8 | 22,3 | 17,5 | 18,5 | 12,7 | 15,7 |

Сравнительная характеристика результатов экзамена по географии Чукотского автономного округа в 2019-2023 году (средний балл)



| | Анадырский муниципальный район | Билибинский муниципальный район | Городской округ Анадырь | Городской округ Певек | Городской округ Эгвекинот | Провиденский городской округ | Чукотский муниципальный район |
|--------|--------------------------------|---------------------------------|-------------------------|-----------------------|---------------------------|------------------------------|-------------------------------|
| ■ 2023 | 17,40 | 17,34 | 21,15 | 17,41 | 18,71 | 19,62 | 15,71 |
| ■ 2022 | 18,89 | 16,67 | 21,66 | 16,98 | 22,14 | 20,30 | 12,72 |
| ■ 2021 | 11,80 | 11,32 | 12,29 | 12,47 | 11,90 | 12,49 | 10,77 |
| ■ 2020 | 9,88 | 10,86 | 11,44 | 7,83 | 11,33 | 9,56 | 9,98 |
| ■ 2019 | 14,54 | 13,94 | 14,77 | 12,90 | 13,72 | 12,75 | 13,00 |

Английский язык **(2 июня 2023 года)**

2 июня 2023 года для выпускников, освоивших программы основного общего образования, был проведен экзамен по английскому языку.

В качестве пунктов проведения экзаменов были задействованы учебные корпуса (школы) по месту проживания участников. В экзамене по английскому языку приняли участие **29** человек.

Это учащиеся государственных и муниципальных общеобразовательных организаций Чукотского автономного округа:

1. Муниципальное бюджетное общеобразовательное учреждение «Центр образования п. Беринговского»;
2. Муниципальное бюджетное общеобразовательное учреждение «Центр образования п. Угольные Копи»;
3. Муниципальное бюджетное общеобразовательное учреждение «Центр образования села Марково»;
4. Муниципальное автономное общеобразовательное учреждение «Средняя общеобразовательная школа города Билибино Чукотского автономного округа»;
5. Муниципальное бюджетное общеобразовательное учреждение «Средняя общеобразовательная школа № 1 города Анадыря»;
6. Государственное автономное общеобразовательное учреждение Чукотского автономного округа «Чукотский окружной профильный лицей»;
7. Муниципальное бюджетное общеобразовательное учреждение «Школа-интернат основного общего образования села Нунлигран».
8. Муниципальное бюджетное общеобразовательное учреждение «Школа-интернат среднего общего образования поселка Провидения»;
9. Муниципальное бюджетное общеобразовательное учреждение «Центр образования села Лаврентия».

Сводные данные по участию в основном государственном экзамене по дисциплине «Английский язык» выпускников 9-х классов образовательных организаций

| № п/п | Образовательные организации | Количество участников |
|--|--|-----------------------|
| Анадырский муниципальный район | | |
| 1 | МБОУ «ЦО п. Беринговского» | 3 |
| 2 | МБОУ «ЦО п. Угольные Копи» | 2 |
| 3 | МБОУ «ЦО с. Марково» | 1 |
| | Анадырский муниципальный район, всего: | 6 |
| Билибинский муниципальный район | | |
| 4 | МАОУ «СОШ г. Билибино» | 1 |
| | Билибинский муниципальный район, всего: | 1 |
| городской округ Анадырь | | |
| 5 | ГАОУ ЧАО «ЧОПЛ» | 6 |
| 6 | МБОУ «СОШ №1 города Анадыря» | 13 |
| | городской округ Анадырь, всего: | 19 |
| Провиденский городской округ | | |
| 7 | МБОУ «Ш-ИООО с. Нунлигран» | 1 |
| 8 | МБОУ «Ш-ИСОО п. Провидения» | 1 |
| | Провиденский городской округ, всего: | 2 |
| Чукотский муниципальный район | | |
| 9 | МБОУ «ЦО с. Лаврентия» | 1 |
| | Чукотский муниципальный район, всего: | 1 |
| | Итого участников: | 29 |
| | Из них выпускников очно-заочной формы обучения: | 0 |

Результаты основного государственного экзамена по дисциплине «Английский язык» выпускников 9-х классов образовательных организаций всех категорий

| № п/п | Образовательные организации | Количество участников | Средний балл | Оценки | | | |
|--|--|-----------------------|--------------|----------|----------|----------|----------|
| | | | | «2» | «3» | «4» | «5» |
| Анадырский муниципальный район | | | | | | | |
| 1 | МБОУ «ЦО п. Беринговского» | 3 | 54,33 | 0 | 1 | 0 | 2 |
| 2 | МБОУ «ЦО п. Угольные Копи» | 2 | 42,00 | 0 | 2 | 0 | 0 |
| 7 | МБОУ «ЦО с. Марково» | 1 | 46,00 | 0 | 0 | 1 | 0 |
| | Анадырский муниципальный район | 6 | 48,83 | 0 | 3 | 1 | 2 |
| Билибинский муниципальный район | | | | | | | |
| 9 | МАОУ «СОШ г. Билибино» | 1 | 64,00 | 0 | 0 | 0 | 1 |
| | Билибинский муниципальный район | 1 | 64,00 | 0 | 0 | 0 | 1 |
| городской округ Анадырь | | | | | | | |
| 14 | ГАОУ ЧАО «ЧОПЛ» | 6 | 53,33 | 0 | 0 | 6 | 0 |
| 15 | МБОУ «СОШ №1 | 13 | 57,85 | 0 | 0 | 5 | 8 |

| | | | | | | | |
|--------------------------------------|--------------------------------------|-----------|--------------|----------|----------|-----------|-----------|
| | города Анадыря» | | | | | | |
| | городской округ Анадырь | 19 | 56,42 | 0 | 0 | 11 | 8 |
| Провиденский городской округ | | | | | | | |
| 26 | МБОУ «Ш-ИООО с.Нунлигран» | 1 | 39,00 | 0 | 1 | 0 | 0 |
| 27 | МБОУ «Ш-ИСОО п. Провидения» | 1 | 51,00 | 0 | 0 | 1 | 0 |
| | Провиденский городской округ | 2 | 45,00 | 0 | 1 | 1 | 0 |
| Чукотский муниципальный район | | | | | | | |
| 29 | МБОУ «ЦО с. Лаврентия» | 1 | 59,00 | 0 | 0 | 0 | 1 |
| | Чукотский муниципальный район | 1 | 59,00 | 0 | 0 | 0 | 1 |
| Итого участников: | | 29 | 54,41 | 0 | 4 | 13 | 12 |

Результаты основного государственного экзамена по дисциплине «Английский язык» выпускников 9-х классов образовательных организаций всех категорий в процентах

| № п/п | Образовательные организации | Количество участников | Средний балл | Оценки | | | |
|--|--|-----------------------|--------------|-------------|--------------|--------------|---------------|
| | | | | «2» | «3» | «4» | «5» |
| Анадырский муниципальный район | | | | | | | |
| 1 | МБОУ «ЦО п. Беринговского» | 3 | 54,33 | 0,00 | 33,33 | 0,00 | 66,67 |
| 2 | МБОУ «ЦО п. Угольные Копи» | 2 | 42,00 | 0,00 | 100,00 | 0,00 | 0,00 |
| 3 | МБОУ «ЦО с. Марково» | 1 | 46,00 | 0,00 | 0,00 | 100,00 | 0,00 |
| | Анадырский муниципальный район | 6 | 48,83 | 0,00 | 50,00 | 16,67 | 33,33 |
| Билибинский муниципальный район | | | | | | | |
| 4 | МАОУ «СОШ г. Билибино» | 1 | 64,00 | 0,00 | 0,00 | 0,00 | 100,00 |
| | Билибинский муниципальный район | 1 | 64,00 | 0,00 | 0,00 | 0,00 | 100,00 |
| городской округ Анадырь | | | | | | | |
| 5 | ГАОУ ЧАО «ЧОПЛ» | 6 | 53,33 | 0,00 | 0,00 | 100,00 | 0,00 |
| 6 | МБОУ «СОШ №1 города Анадыря» | 13 | 57,85 | 0,00 | 0,00 | 38,46 | 61,54 |
| | городской округ Анадырь | 19 | 56,42 | 0,00 | 0,00 | 57,89 | 42,11 |
| Провиденский городской округ | | | | | | | |
| 7 | МБОУ «Ш-ИООО с.Нунлигран» | 1 | 39,00 | 0,00 | 100,00 | 0,00 | 0,00 |
| 8 | МБОУ «Ш-ИСОО п. Провидения» | 1 | 51,00 | 0,00 | 0,00 | 100,00 | 0,00 |
| | Провиденский | 2 | 45,00 | 0,00 | 50,00 | 50,00 | 0,00 |

| | | | | | | | |
|-------------------------------|--------------------------------------|-----------|--------------|-------------|--------------|--------------|---------------|
| | городской округ | | | | | | |
| Чукотский муниципальный район | | | | | | | |
| 9 | МБОУ «ЦО с. Лаврентия» | 1 | 59,00 | 0,00 | 0,00 | 0,00 | 100,00 |
| | Чукотский муниципальный район | 1 | 59,00 | 0,00 | 0,00 | 0,00 | 100,00 |
| | Итого участников: | 29 | 54,41 | 0,00 | 13,79 | 44,83 | 41,38 |

Результаты основного государственного экзамена в разрезе классов по дисциплине «Английский язык» выпускников 9-х классов образовательных организаций в процентах

| № п/п | Образовательные организации | Класс | Количество участников | Средний балл | Оценки | | | |
|---------------------------------|--|-------|-----------------------|--------------|-------------|--------------|--------------|---------------|
| | | | | | «2» | «3» | «4» | «5» |
| Анадырский муниципальный район | | | | | | | | |
| 1 | МБОУ «ЦО п. Беринговского» | 9А | 3 | 54,33 | 0,00 | 33,33 | 0,00 | 66,67 |
| 2 | МБОУ «ЦО п. Угольные Копи» | 9А | 2 | 42,00 | 0,00 | 100,00 | 0,00 | 0,00 |
| 3 | МБОУ «ЦО с. Марково» | 9А | 1 | 46,00 | 0,00 | 0,00 | 100,00 | 0,00 |
| | Анадырский муниципальный район | | 6 | 48,83 | 0,00 | 50,00 | 16,67 | 33,33 |
| Билибинский муниципальный район | | | | | | | | |
| 4 | МАОУ «СОШ г. Билибино» | 9А | 1 | 64,00 | 0,00 | 0,00 | 0,00 | 100,00 |
| | Билибинский муниципальный район | | 1 | 64,00 | 0,00 | 0,00 | 0,00 | 100,00 |
| городской округ Анадырь | | | | | | | | |
| 5 | ГАОУ ЧАО «ЧОПЛ» | 9А | 6 | 53,33 | 0,00 | 0,00 | 100,00 | 0,00 |
| 6 | МБОУ «СОШ №1 города Анадыря» | 9А | 9 | 58,78 | 0,00 | 0,00 | 33,33 | 66,67 |
| | | 9В | 1 | 57,00 | 0,00 | 0,00 | 100,00 | 0,00 |
| | | 9Г | 1 | 46,00 | 0,00 | 0,00 | 100,00 | 0,00 |
| | | 9Ж | 2 | 60,00 | 0,00 | 0,00 | 0,00 | 100,00 |
| | городской округ Анадырь | | 19 | 56,42 | 0,00 | 0,00 | 57,89 | 42,11 |
| Провиденский городской округ | | | | | | | | |
| 7 | МБОУ «Ш-ИООО с. Нунлигран» | 9А | 1 | 39,00 | 0,00 | 100,00 | 0,00 | 0,00 |
| 8 | МБОУ «Ш-ИСОО п. Провидения» | 9А | 1 | 51,00 | 0,00 | 0,00 | 100,00 | 0,00 |
| | Провиденский городской округ | | 2 | 45,00 | 0,00 | 50,00 | 50,00 | 0,00 |
| Чукотский муниципальный район | | | | | | | | |

| | | | | | | | | |
|---|--------------------------------------|----|-----------|--------------|-------------|--------------|--------------|---------------|
| 9 | МБОУ «ЦО с. Лаврентия» | 9А | 1 | 59,00 | 0,00 | 0,00 | 0,00 | 100,00 |
| | Чукотский муниципальный район | | 1 | 59,00 | 0,00 | 0,00 | 0,00 | 100,00 |
| | Итого участников: | | 29 | 54,41 | 0,00 | 13,79 | 44,83 | 41,38 |

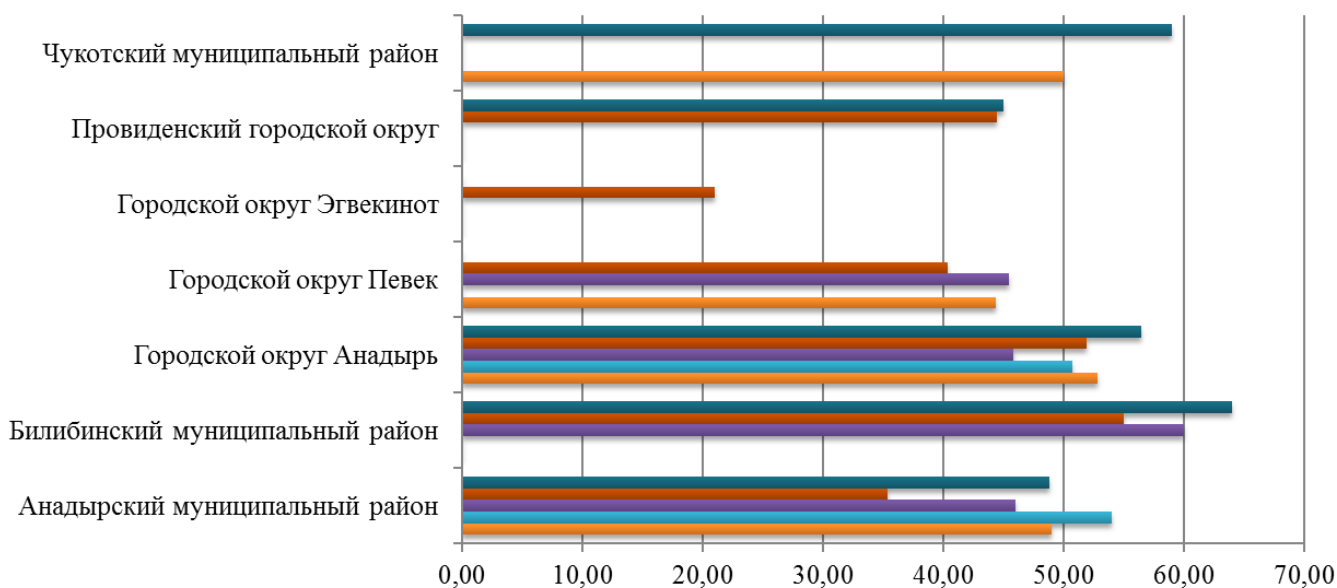
Результаты экзамена по английскому языку общеобразовательных организаций Чукотского автономного округа по английскому языку в 2023 г.

| Отметка | Количество учащихся 2023 г. | Результат 2023 г. % по ЧАО | Средний балл по округу | шкалы перевода баллов в оценку | | | |
|---------|-----------------------------|----------------------------|------------------------|--------------------------------|-------|-------|-------|
| | | | | «2» | «3» | «4» | «5» |
| «5» | 12 | 41,38 | 54,41 | «2» | «3» | «4» | «5» |
| «4» | 13 | 44,83 | | 0-28 | 29-45 | 46-57 | 58-68 |
| «3» | 4 | 13,79 | | | | | |
| «2» | 0 | 0,00 | | | | | |

**Сравнительная характеристика среднего балла
экзамена по английскому языку
2010 – 2023г.г.**

| Район | 2010 | 2011 | 2012 | 2013 | 2014 | 2015 | 2016 | 2017 | 2018 | 2019 | 2020 | 2021 | 2022 | 2023 |
|---------------------------------|------|------|------|------|------|------|------|------|------|------|------|------|------|------|
| Городской округ Анадырь | 5,0 | 43,5 | 54,2 | 57,2 | 43,9 | 53,2 | 43,6 | 57,5 | 58,0 | 52,8 | 50,7 | 45,8 | 51,9 | 56,4 |
| Анадырский муниципальный район | 42,0 | 35,7 | 53,8 | 44,4 | 36,7 | 61,0 | 46,0 | 53,5 | 44,3 | 49,0 | 54,0 | 46,0 | 35,3 | 48,8 |
| Билибинский муниципальный район | 30,6 | - | 46,0 | 47,4 | 21,0 | - | 53,0 | - | - | - | - | 60,0 | 55,0 | 64,0 |
| Городской округ Эгвекинот | 34,0 | 46,0 | 63,0 | - | - | 62,0 | - | 57,0 | - | - | - | 50,0 | 21,0 | - |
| Провиденский городской округ | 35,7 | 35,0 | 56,0 | 54,0 | - | - | 46,0 | 37,3 | 45,5 | 46,0 | 32,3 | - | 44,5 | 45,0 |
| Городской округ Певек | 17,0 | 42,0 | - | 53,5 | 32,0 | - | 56,0 | 50,0 | 47,0 | 44,3 | - | 45,5 | 40,3 | - |
| Чукотский муниципальный район | 5,0 | - | 58,0 | - | - | - | - | - | - | 50,0 | - | - | 0,0 | 59,0 |

Сравнительная характеристика результатов экзамена по английскому языку Чукотского автономного округа в 2019-2023 году (средний балл)



| | Анадырский муниципальный район | Билибинский муниципальный район | Городской округ Анадырь | Городской округ Певек | Городской округ Эгвекинот | Провиденский городской округ | Чукотский муниципальный район |
|--------|--------------------------------|---------------------------------|-------------------------|-----------------------|---------------------------|------------------------------|-------------------------------|
| ■ 2023 | 48,80 | 64,00 | 56,42 | 0,00 | 0,00 | 45,00 | 59,00 |
| ■ 2022 | 35,33 | 55,00 | 51,91 | 40,33 | 21,00 | 44,50 | 0,00 |
| ■ 2021 | 46,00 | 60,00 | 45,83 | 45,50 | 0,00 | 0,00 | 0,00 |
| ■ 2020 | 54,00 | 0,00 | 50,73 | 0,00 | 0,00 | 0,00 | 0,00 |
| ■ 2019 | 49,00 | 0,00 | 52,82 | 44,33 | 0,00 | 0,00 | 50,00 |

Обществознание (30 мая, 17 июня 2023 года)

30 мая 2023 года для выпускников, освоивших программы основного общего образования, был проведен экзамен по обществознанию.

Участники, которые по каким-либо причинам не смогли сдать экзамен в основной день или получили «неудовлетворительный» результат, имели возможность сдать экзамен в резервный день 17 июня 2023 года.

В качестве пунктов проведения экзаменов были задействованы учебные корпуса (школы) по месту проживания участников. В экзамене по обществознанию приняли участие **375** человек.

Это учащиеся государственных и муниципальных общеобразовательных организаций Чукотского автономного округа:

1. Муниципальное бюджетное общеобразовательное учреждение «Центр образования посёлка Беринговского»;

2. Муниципальное бюджетное общеобразовательное учреждение «Центр образования посёлка Угольные Копи»;

3. Муниципальное бюджетное общеобразовательное учреждение «Центр образования села Мейныпильгыно»;

4. Муниципальное бюджетное общеобразовательное учреждение «Центр образования села Хатырка»;

5. Муниципальное бюджетное общеобразовательное учреждение «Центр образования села Ваеги»;

6. Муниципальное бюджетное общеобразовательное учреждение «Центр образования села Канчалан»;

7. Муниципальное бюджетное общеобразовательное учреждение «Центр образования села Марково»;

8. Муниципальное бюджетное общеобразовательное учреждение «Центр образования села Усть-Белая»;

9. Муниципальное автономное общеобразовательное учреждение «Средняя общеобразовательная школа города Билибино Чукотского автономного округа»;

10. Муниципальное бюджетное общеобразовательное учреждение «Основная общеобразовательная школа с.Островное Билибинского муниципального района Чукотского автономного округа»;

11. Муниципальное бюджетное общеобразовательное учреждение «Центр образования с. Анюйск Билибинского муниципального района Чукотского автономного округа»;

12. Муниципальное бюджетное общеобразовательное учреждение «Школа-интернат основного общего образования с. Омолон Билибинского муниципального района Чукотского автономного округа»;

13. Муниципальное бюджетное общеобразовательное учреждение «Школа-интернат среднего (полного) общего образования села Кепервеем» Билибинского муниципального района Чукотского АО;

14. Муниципальное бюджетное общеобразовательное учреждение «Средняя общеобразовательная школа № 1 города Анадыря»;

15. Государственное автономное общеобразовательное учреждение Чукотского автономного округа «Чукотский окружной профильный лицей»;

16. Муниципальное бюджетное общеобразовательное учреждение «Центр образования г. Певек»;

17. Муниципальное бюджетное общеобразовательное учреждение «Средняя общеобразовательная школа посёлка Эгвекинот»;
18. Муниципальное бюджетное общеобразовательное учреждение «Центр образования села Амгуэмы»;
19. Муниципальное бюджетное общеобразовательное учреждение «Центр образования села Рыркайпий»;
20. Муниципальное бюджетное общеобразовательное учреждение «Центр образования села Уэлькаль»;
21. Муниципальное бюджетное общеобразовательное учреждение «Центр образования села Конергино»;
22. Муниципальное бюджетное общеобразовательное учреждение «Основная общеобразовательная школа села Новое Чаплино»;
23. Муниципальное бюджетное общеобразовательное учреждение «Основная Общеобразовательная школа села Энмелен»;
24. Муниципальное бюджетное общеобразовательное учреждение «Основная Общеобразовательная школа села Сиреники»;
25. Муниципальное бюджетное общеобразовательное учреждение «Школа-интернат основного общего образования села Нунлигран»;
26. Муниципальное бюджетное общеобразовательное учреждение «Школа-интернат среднего общего образования поселка Провидения»;
27. Муниципальное бюджетное общеобразовательное учреждение «Средняя общеобразовательная школа села Лорино»;
28. Муниципальное бюджетное общеобразовательное учреждение «Центр образования села Лаврентия»;
29. Муниципальное бюджетное общеобразовательное учреждение «Школа-интернат среднего общего образования села Уэлен».

**Сводные данные по участию в основном государственном экзамене по дисциплине
«Обществознание» выпускников 9-х классов образовательных организаций**

| № п/п | Образовательные организации | Кол-во участников |
|--|--|--------------------------|
| Анадырский муниципальный район | | |
| 1 | МБОУ «ЦО п. Беринговского» | 16 |
| 2 | МБОУ «ЦО п. Угольные Копи» | 17 |
| 3 | МБОУ «ЦО с. Мейныпильгыно» | 3 |
| 4 | МБОУ «ЦО с. Хатырка» | 3 |
| 5 | МБОУ «ЦО с. Ваеги» | 1 |
| 6 | МБОУ «ЦО с. Канчалан» | 7 |
| 7 | МБОУ «ЦО с. Марково» | 12 |
| 8 | МБОУ «ЦО с. Усть-Белая» | 15 |
| | Анадырский муниципальный район, всего: | 74 |
| Билибинский муниципальный район | | |
| 9 | МАОУ «СОШ г. Билибино» | 57 |
| 10 | МБОУ «ООШ с. Островное» | 5 |
| 11 | МБОУ «ЦО» с. Анюйск | 2 |
| 12 | МБОУ «ШИ с. Омолон» | 1 |
| 13 | МБОУ «Школа-интернат с. Кепервеем» | 6 |
| | Билибинский муниципальный район, всего: | 71 |
| городской округ Анадырь | | |
| 14 | ГАОУ ЧАО «ЧОПЛ» | 13 |
| 15 | МБОУ «СОШ №1 города Анадыря» | 111 |
| | городской округ Анадырь, всего: | 124 |
| городской округ Певек | | |
| 16 | МБОУ «Центр образования г. Певек» | 14 |
| 17 | МБОУ СШ с. Рыткучи | 6 |
| | городской округ Певек, всего: | 20 |
| городской округ Эгвекинот | | |
| 18 | МБОУ «СОШ п. Эгвекинот» | 14 |
| 19 | МБОУ «ЦО с. Амгуэмы» | 15 |
| 20 | МБОУ «ЦО с. Рыркайпий» | 5 |
| 21 | МБОУ «ЦО с. Уэлькаль» | 3 |
| 22 | МБОУ «ЦО с. Конергино» | 0 |
| | городской округ Эгвекинот, всего: | 37 |
| Провиденский городской округ | | |
| 23 | МБОУ «ООШ с. Новое Чаплино» | 4 |
| 24 | МБОУ «ООШ с. Энмелен» | 3 |
| 25 | МБОУ «ООШ с. Сиреники» | 5 |
| 26 | МБОУ «Ш-ИООО с. Нунлигран» | 1 |
| 27 | МБОУ «Ш-ИСОО п. Провидения» | 14 |
| | Провиденский городской округ, всего: | 27 |
| Чукотский муниципальный район | | |
| 28 | МБОУ «СОШ села Лорино» | 5 |
| 29 | МБОУ «ЦО с. Лаврентия» | 5 |
| 30 | МБОУ «Ш-ИСОО с. Уэлен» | 12 |
| | Чукотский муниципальный район, всего: | 22 |
| | Итого участников: | 375 |
| | Из них выпускников очно-заочной формы обучения: | 44 |

**Результаты основного государственного экзамена по дисциплине
«Обществознание» выпускников 9-х классов образовательных организаций
всех категорий**

| № п/п | Образовательные организации | Количество участников | Средний балл | Оценки | | | |
|--|--|-----------------------|--------------|-----------|-----------|-----------|----------|
| | | | | «2» | «3» | «4» | «5» |
| Анадырский муниципальный район | | | | | | | |
| 1 | МБОУ «ЦО п. Беринговского» | 16 | 22,31 | 2 | 7 | 6 | 1 |
| 2 | МБОУ «ЦО п. Угольные Копи» | 17 | 21,12 | 0 | 12 | 5 | 0 |
| 3 | МБОУ «ЦО с. Мейныпильгыно» | 3 | 15,67 | 0 | 3 | 0 | 0 |
| 4 | МБОУ «ЦО с. Хатырка» | 3 | 25,33 | 0 | 1 | 2 | 0 |
| 5 | МБОУ «ЦО с. Ваеги» | 1 | 17,00 | 0 | 1 | 0 | 0 |
| 6 | МБОУ «ЦО с. Канчалан» | 7 | 18,71 | 0 | 6 | 1 | 0 |
| 7 | МБОУ «ЦО с. Марково» | 12 | 16,25 | 2 | 9 | 1 | 0 |
| 8 | МБОУ «ЦО с. Усть-Белая» | 15 | 24,53 | 1 | 5 | 7 | 2 |
| | Анадырский муниципальный район | 74 | 20,95 | 5 | 44 | 22 | 3 |
| Билибинский муниципальный район | | | | | | | |
| 9 | МАОУ «СОШ г. Билибино» | 57 | 20,70 | 8 | 32 | 15 | 2 |
| 10 | МБОУ «ООШ с. Островное» | 5 | 23,20 | 0 | 3 | 2 | 0 |
| 11 | МБОУ «ЦО» с. Анюйск | 2 | 18,00 | 0 | 2 | 0 | 0 |
| 12 | МБОУ «ШИ с. Омолон» | 1 | 22,00 | 0 | 1 | 0 | 0 |
| 13 | МБОУ «Школа-интернат с. Кепервеем» | 6 | 15,50 | 2 | 4 | 0 | 0 |
| | Билибинский муниципальный район | 71 | 20,38 | 10 | 42 | 17 | 2 |
| городской округ Анадырь | | | | | | | |
| 14 | ГАОУ ЧАО «ЧОПЛ» | 13 | 25,85 | 0 | 4 | 7 | 2 |
| 15 | МБОУ «СОШ №1 города Анадыря» | 111 | 20,98 | 8 | 70 | 31 | 2 |
| | городской округ Анадырь | 124 | 21,49 | 8 | 74 | 38 | 4 |
| городской округ Певек | | | | | | | |
| 16 | МБОУ «Центр образования г. Певек» | 14 | 23,21 | 0 | 7 | 7 | 0 |
| 17 | МБОУ СШ с. Рыткучи | 6 | 22,50 | 0 | 5 | 1 | 0 |
| | городской округ Певек | 20 | 23,00 | 0 | 12 | 8 | 0 |
| городской округ Эгвекинот | | | | | | | |
| 18 | МБОУ «СОШ п. Эгвекинот» | 14 | 19,93 | 0 | 10 | 4 | 0 |
| 19 | МБОУ «ЦО с. Амгуэмы» | 15 | 17,87 | 5 | 6 | 4 | 0 |
| 20 | МБОУ «ЦО с. Рыркайпий» | 5 | 12,60 | 2 | 3 | 0 | 0 |
| 21 | МБОУ «ЦО с. Уэлькаль» | 3 | 17,33 | 0 | 3 | 0 | 0 |
| 22 | МБОУ «ЦО с. Конергино» | - | - | - | - | - | - |
| | городской округ Эгвекинот | 37 | 17,89 | 7 | 22 | 8 | 0 |
| Провиденский городской округ | | | | | | | |
| 23 | МБОУ «ООШ с. Новое Чаплино» | 4 | 21,00 | 0 | 3 | 1 | 0 |
| 24 | МБОУ «ООШ с. Энмелен» | 3 | 19,00 | 0 | 2 | 1 | 0 |

| | | | | | | | |
|--------------------------------------|--------------------------------------|------------|--------------|-----------|------------|------------|-----------|
| 25 | МБОУ «ООШ с.Сиреники» | 5 | 16,40 | 1 | 4 | 0 | 0 |
| 26 | МБОУ «Ш-ИООО с.Нунлигран» | 1 | 24,00 | 0 | 0 | 1 | 0 |
| 27 | МБОУ «Ш-ИСОО п. Провидения» | 14 | 14,36 | 8 | 5 | 0 | 1 |
| | Провиденский городской округ | 27 | 16,59 | 9 | 14 | 3 | 1 |
| Чукотский муниципальный район | | | | | | | |
| 28 | МБОУ «СОШ села Лорино» | 5 | 13,20 | 4 | 0 | 1 | 0 |
| 29 | МБОУ «ЦО с. Лаврентия» | 5 | 23,00 | 0 | 3 | 2 | 0 |
| 30 | МБОУ «Ш-ИСОО с. Уэлен» | 12 | 14,33 | 4 | 7 | 1 | 0 |
| | Чукотский муниципальный район | 22 | 16,05 | 8 | 10 | 4 | 0 |
| Итого участников: | | 375 | 20,23 | 47 | 218 | 100 | 10 |

**Результаты основного государственного экзамена по дисциплине
«Обществознание» выпускников 9-х классов образовательных организаций
всех категорий в процентах**

| № п/п | Образовательные организации | Количество участников | Средний балл | Оценки | | | |
|--|--|-----------------------|--------------|--------------|--------------|--------------|-------------|
| | | | | «2» | «3» | «4» | «5» |
| Анадырский муниципальный район | | | | | | | |
| 1 | МБОУ «ЦО п. Беринговского» | 16 | 22,31 | 12,50 | 43,75 | 37,50 | 6,25 |
| 2 | МБОУ «ЦО п. Угольные Копи» | 17 | 21,12 | 0,00 | 70,59 | 29,41 | 0,00 |
| 3 | МБОУ «ЦО с. Мейныпилыгыно» | 3 | 15,67 | 0,00 | 100,00 | 0,00 | 0,00 |
| 4 | МБОУ «ЦО с. Хатырка» | 3 | 25,33 | 0,00 | 33,33 | 66,67 | 0,00 |
| 5 | МБОУ «ЦО с. Ваеги» | 1 | 17,00 | 0,00 | 100,00 | 0,00 | 0,00 |
| 6 | МБОУ «ЦО с. Канчалан» | 7 | 18,71 | 0,00 | 85,71 | 14,29 | 0,00 |
| 7 | МБОУ «ЦО с. Марково» | 12 | 16,25 | 16,67 | 75,00 | 8,33 | 0,00 |
| 8 | МБОУ «ЦО с. Усть-Белая» | 15 | 24,53 | 6,67 | 33,33 | 46,67 | 13,33 |
| | Анадырский муниципальный район | 74 | 20,95 | 6,76 | 59,46 | 29,73 | 4,05 |
| Билибинский муниципальный район | | | | | | | |
| 9 | МАОУ «СОШ г. Билибино» | 57 | 20,70 | 14,04 | 56,14 | 26,32 | 3,51 |
| 10 | МБОУ «ООШ с. Островное» | 5 | 23,20 | 0,00 | 60,00 | 40,00 | 0,00 |
| 11 | МБОУ «ЦО» с. Анюйск | 2 | 18,00 | 0,00 | 100,00 | 0,00 | 0,00 |
| 12 | МБОУ «ШИ с. Омолон» | 1 | 22,00 | 0,00 | 100,00 | 0,00 | 0,00 |
| 13 | МБОУ «Школа-интернат с. Кепервеем» | 6 | 15,50 | 33,33 | 66,67 | 0,00 | 0,00 |
| | Билибинский муниципальный район | 71 | 20,38 | 14,08 | 59,15 | 23,94 | 2,82 |
| городской округ Анадырь | | | | | | | |
| 14 | ГАОУ ЧАО «ЧОПЛ» | 13 | 25,85 | 0,00 | 30,77 | 53,85 | 15,38 |

| | | | | | | | |
|-------------------------------|--------------------------------------|------------|--------------|--------------|--------------|--------------|-------------|
| 15 | МБОУ «СОШ №1 города Анадыря» | 111 | 20,98 | 7,21 | 63,06 | 27,93 | 1,80 |
| | городской округ Анадырь | 124 | 21,49 | 6,45 | 59,68 | 30,65 | 3,23 |
| городской округ Певек | | | | | | | |
| 16 | МБОУ «Центр образования г. Певек» | 14 | 23,21 | 0,00 | 50,00 | 50,00 | 0,00 |
| 17 | МБОУ СШ с.Рыткучи | 6 | 22,50 | 0,00 | 83,33 | 16,67 | 0,00 |
| | городской округ Певек | 20 | 23,00 | 0,00 | 60,00 | 40,00 | 0,00 |
| городской округ Эгвекинот | | | | | | | |
| 18 | МБОУ «СОШ п. Эгвекинот» | 14 | 19,93 | 0,00 | 71,43 | 28,57 | 0,00 |
| 19 | МБОУ «ЦО с. Амгуэмы» | 15 | 17,87 | 33,33 | 40,00 | 26,67 | 0,00 |
| 20 | МБОУ «ЦО с. Рыркайпий» | 5 | 12,60 | 40,00 | 60,00 | 0,00 | 0,00 |
| 21 | МБОУ «ЦО с. Уэлькаль» | 3 | 17,33 | 0,00 | 100,00 | 0,00 | 0,00 |
| 22 | МБОУ «ЦО с.Конергино» | - | - | - | - | - | - |
| | городской округ Эгвекинот | 37 | 17,89 | 18,92 | 59,46 | 21,62 | 0,00 |
| Провиденский городской округ | | | | | | | |
| 23 | МБОУ «ООШ с. Новое Чаплино» | 4 | 21,00 | 0,00 | 75,00 | 25,00 | 0,00 |
| 24 | МБОУ «ООШ с. Энмелен» | 3 | 19,00 | 0,00 | 66,67 | 33,33 | 0,00 |
| 25 | МБОУ «ООШ с.Сиреники» | 5 | 16,40 | 20,00 | 80,00 | 0,00 | 0,00 |
| 26 | МБОУ «Ш-ИООО с.Нунлигран» | 1 | 24,00 | 0,00 | 0,00 | 100,00 | 0,00 |
| 27 | МБОУ «Ш-ИСОО п. Провидения» | 14 | 14,36 | 57,14 | 35,71 | 0,00 | 7,14 |
| | Провиденский городской округ | 27 | 16,59 | 33,33 | 51,85 | 11,11 | 3,70 |
| Чукотский муниципальный район | | | | | | | |
| 28 | МБОУ «СОШ села Лорино» | 5 | 13,20 | 80,00 | 0,00 | 20,00 | 0,00 |
| 29 | МБОУ «ЦО с. Лаврентия» | 5 | 23,00 | 0,00 | 60,00 | 40,00 | 0,00 |
| 30 | МБОУ «Ш-ИСОО с. Уэлен» | 12 | 14,33 | 33,33 | 58,33 | 8,33 | 0,00 |
| | Чукотский муниципальный район | 22 | 16,05 | 36,36 | 45,45 | 18,18 | 0,00 |
| Итого участников: | | 375 | 20,23 | 12,53 | 58,13 | 26,67 | 2,67 |

Результаты основного государственного экзамена в разрезе классов по дисциплине «Обществознание» выпускников 9-х классов образовательных организаций в процентах

| № п/п | Образовательные организации | Класс | Количество участников | Средний балл | Оценки | | | |
|--|--|-------|-----------------------|--------------|--------------|--------------|--------------|-------------|
| | | | | | «2» | «3» | «4» | «5» |
| Анадырский муниципальный район | | | | | | | | |
| 1 | МБОУ «ЦО п. Беринговского» | 9А | 14 | 23,64 | 7,14 | 42,86 | 42,86 | 7,14 |
| | | 9ОЗ | 2 | 13,00 | 50,00 | 50,00 | 0,00 | 0,00 |
| 2 | МБОУ «ЦО п. Угольные Копи» | 9А | 8 | 20,88 | 0,00 | 75,00 | 25,00 | 0,00 |
| | | 9Б | 9 | 21,33 | 0,00 | 66,67 | 33,33 | 0,00 |
| 3 | МБОУ «ЦО с. Мейныпильгыно» | 9А | 3 | 15,67 | 0,00 | 100,00 | 0,00 | 0,00 |
| 4 | МБОУ «ЦО с. Хатырка» | 9А | 3 | 25,33 | 0,00 | 33,33 | 66,67 | 0,00 |
| 5 | МБОУ «ЦО с. Ваеги» | 9А | 1 | 17,00 | 0,00 | 100,00 | 0,00 | 0,00 |
| 6 | МБОУ «ЦО с. Канчалан» | 9А | 7 | 18,71 | 0,00 | 85,71 | 14,29 | 0,00 |
| 7 | МБОУ «ЦО с. Марково» | 9А | 12 | 16,25 | 16,67 | 75,00 | 8,33 | 0,00 |
| 8 | МБОУ «ЦО с. Усть-Белая» | 9А | 15 | 24,53 | 6,67 | 33,33 | 46,67 | 13,33 |
| | Анадырский муниципальный район | | 74 | 20,95 | 6,76 | 59,46 | 29,73 | 4,05 |
| Билибинский муниципальный район | | | | | | | | |
| 9 | МАОУ «СОШ г. Билибино» | 9А | 16 | 27,00 | 0,00 | 18,75 | 68,75 | 12,50 |
| | | 9Б | 6 | 16,50 | 0,00 | 100,00 | 0,00 | 0,00 |
| | | 9В | 9 | 23,11 | 0,00 | 55,56 | 44,44 | 0,00 |
| | | 9ОЗ | 26 | 16,96 | 30,77 | 69,23 | 0,00 | 0,00 |
| 10 | МБОУ «ООШ с. Островное» | 9 | 5 | 23,20 | 0,00 | 60,00 | 40,00 | 0,00 |
| 11 | МБОУ «ЦО» с. Анюйск | 9 | 2 | 18,00 | 0,00 | 100,00 | 0,00 | 0,00 |
| 12 | МБОУ «ШИ с. Омолон» | 9А | 1 | 22,00 | 0,00 | 100,00 | 0,00 | 0,00 |
| 13 | МБОУ «Школа-интернат с. Кепервеем» | 9А | 6 | 15,50 | 33,33 | 66,67 | 0,00 | 0,00 |
| | Билибинский муниципальный район | | 71 | 20,38 | 14,08 | 59,15 | 23,94 | 2,82 |
| городской округ Анадырь | | | | | | | | |
| 14 | ГАОУ ЧАО «ЧОПЛ» | 9А | 7 | 27,14 | 0,00 | 28,57 | 42,86 | 28,57 |
| | | 9Б | 6 | 24,33 | 0,00 | 33,33 | 66,67 | 0,00 |
| 15 | МБОУ «СОШ №1 города Анадыря» | 9А | 14 | 25,14 | 0,00 | 42,86 | 42,86 | 14,29 |
| | | 9Б | 11 | 23,82 | 0,00 | 36,36 | 63,64 | 0,00 |
| | | 9В | 19 | 24,11 | 0,00 | 47,37 | 52,63 | 0,00 |
| | | 9Г | 20 | 21,70 | 0,00 | 80,00 | 20,00 | 0,00 |
| | | 9Д | 12 | 20,25 | 0,00 | 83,33 | 16,67 | 0,00 |

| | | | | | | | | |
|--------------------------------------|--------------------------------------|-----|------------|--------------|--------------|--------------|--------------|-------------|
| | | 9Е | 14 | 16,86 | 14,29 | 85,71 | 0,00 | 0,00 |
| | | 9Ж | 9 | 21,11 | 11,11 | 66,67 | 22,22 | 0,00 |
| | | 9ОЗ | 12 | 12,83 | 41,67 | 58,33 | 0,00 | 0,00 |
| | городской округ Анадырь | | 124 | 21,49 | 6,45 | 59,68 | 30,65 | 3,23 |
| городской округ Певек | | | | | | | | |
| 16 | МБОУ «Центр образования г. Певек» | 9А | 7 | 25,00 | 0,00 | 42,86 | 57,14 | 0,00 |
| | | 9Б | 7 | 21,43 | 0,00 | 57,14 | 42,86 | 0,00 |
| 17 | МБОУ СШ с.Рыткучи | 9А | 6 | 22,50 | 0,00 | 83,33 | 16,67 | 0,00 |
| | городской округ Певек | | 20 | 23,00 | 0,00 | 60,00 | 40,00 | 0,00 |
| городской округ Эгвекино | | | | | | | | |
| 18 | МБОУ «СОШ п. Эгвекино» | 9А | 5 | 17,40 | 0,00 | 80,00 | 20,00 | 0,00 |
| | | 9Б | 7 | 22,00 | 0,00 | 57,14 | 42,86 | 0,00 |
| | | 9ОЗ | 2 | 19,00 | 0,00 | 100,00 | 0,00 | 0,00 |
| 19 | МБОУ «ЦО с. Амгуэмы» | 9А | 15 | 17,87 | 33,33 | 40,00 | 26,67 | 0,00 |
| 20 | МБОУ «ЦО с. Рыркайпий» | 9А | 5 | 12,60 | 40,00 | 60,00 | 0,00 | 0,00 |
| 21 | МБОУ «ЦО с. Уэлькаль» | 9 | 3 | 17,33 | 0,00 | 100,00 | 0,00 | 0,00 |
| | городской округ Эгвекино | | 37 | 17,89 | 18,92 | 59,46 | 21,62 | 0,00 |
| Провиденский городской округ | | | | | | | | |
| 22 | МБОУ «ООШ с. Новое Чаплино» | 9А | 4 | 21,00 | 0,00 | 75,00 | 25,00 | 0,00 |
| 23 | МБОУ «ООШ с. Эмелен» | 9А | 3 | 19,00 | 0,00 | 66,67 | 33,33 | 0,00 |
| 24 | МБОУ «ООШ с.Сиреники» | 9А | 5 | 16,40 | 20,00 | 80,00 | 0,00 | 0,00 |
| 25 | МБОУ «Ш-ИООО с.Нунлигран» | 9А | 1 | 24,00 | 0,00 | 0,00 | 100,00 | 0,00 |
| 26 | МБОУ «Ш-ИСОО п. Провидения» | 9А | 12 | 15,58 | 50,00 | 41,67 | 0,00 | 8,33 |
| | | 9ОЗ | 2 | 7,00 | 100,00 | 0,00 | 0,00 | 0,00 |
| | Провиденский городской округ | | 27 | 16,59 | 33,33 | 51,85 | 11,11 | 3,70 |
| Чукотский муниципальный район | | | | | | | | |
| 27 | МБОУ «СОШ села Лорино» | 9А | 1 | 24,00 | 0,00 | 0,00 | 100,00 | 0,00 |
| | | 9Б | 4 | 10,50 | 100,00 | 0,00 | 0,00 | 0,00 |
| 28 | МБОУ «ЦО с. Лаврентия» | 9А | 5 | 23,00 | 0,00 | 60,00 | 40,00 | 0,00 |
| 29 | МБОУ «Ш-ИСОО с. Уэлен» | 9А | 9 | 13,89 | 44,44 | 44,44 | 11,11 | 0,00 |
| | | 9Б | 3 | 15,67 | 0,00 | 100,00 | 0,00 | 0,00 |
| | Чукотский муниципальный район | | 22 | 16,05 | 36,36 | 45,45 | 18,18 | 0,00 |
| | Итого участников: | | 375 | 20,23 | 12,53 | 58,13 | 26,67 | 2,67 |

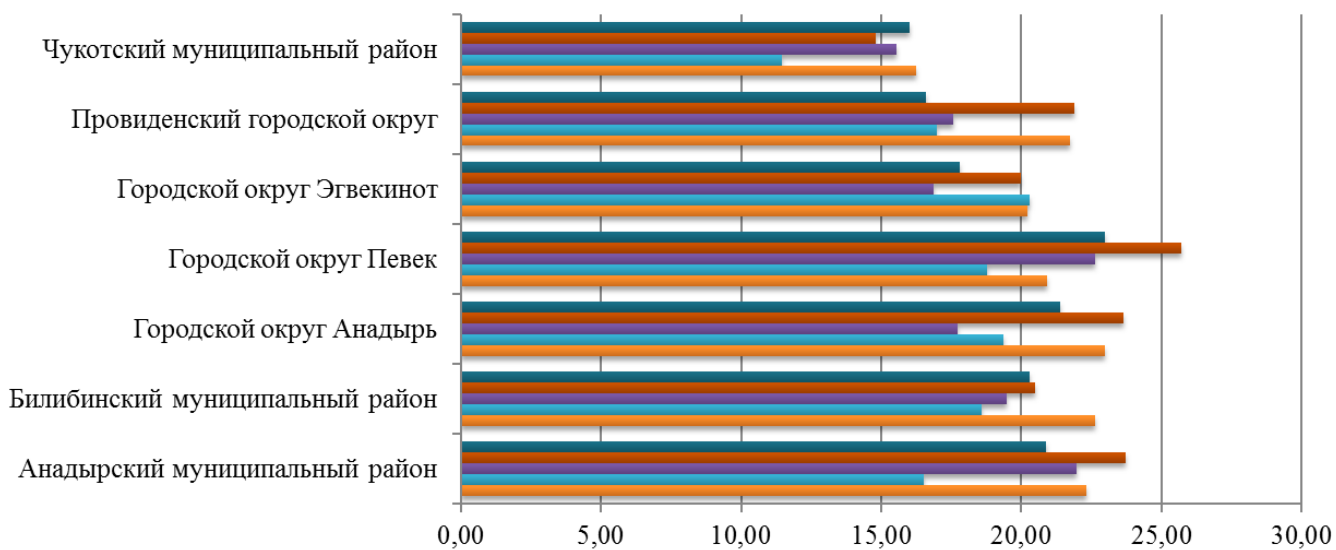
**Результаты по обществознанию общеобразовательных организаций
Чукотского автономного округа в 2023 году**

| Отметка | Количество учащихся 2023 г. | Результат 2023 г. % по ЧАО | Средний балл по округу | шкалы перевода баллов в оценку | | | |
|---------|-----------------------------|----------------------------|------------------------|--------------------------------|-------|-------|-------|
| | | | | «2» | «3» | «4» | «5» |
| «5» | 10 | 2,67 | 20,23 | 0-13 | 14-23 | 23-31 | 32-37 |
| «4» | 100 | 26,67 | | | | | |
| «3» | 218 | 58,13 | | | | | |
| «2» | 47 | 12,53 | | | | | |

**Сравнительная характеристика среднего балла экзамена по обществознанию
2010 – 2023 г.г.**

| Район | 2010 | 2011 | 2012 | 2013 | 2014 | 2015 | 2016 | 2017 | 2018 | 2019 | 2020 | 2021 | 2022 | 2023 |
|---------------------------------|------|------|------|------|------|------|------|------|------|------|------|------|------|------|
| Городской округ Анадырь | 17,1 | 19,1 | 23,0 | 25,8 | 26,0 | 24,3 | 19,8 | 22,7 | 23,6 | 23,0 | 19,4 | 17,7 | 23,7 | 21,5 |
| Анадырский муниципальный район | 21,2 | 24,5 | 24,0 | 22,8 | 21,0 | 20,2 | 20,4 | 23,2 | 23,0 | 22,3 | 16,5 | 22,0 | 23,7 | 20,9 |
| Билибинский муниципальный район | 18,2 | 20,8 | 20,8 | 25,1 | 23,5 | 23,3 | 21,6 | 21,8 | 22,8 | 22,7 | 18,6 | 19,5 | 20,5 | 20,4 |
| Городской округ Эгвекинот | 20,0 | 17,9 | 23,3 | 25,4 | 17,1 | 24,5 | 18,5 | 22,3 | 21,5 | 20,2 | 20,3 | 16,9 | 20,0 | 17,9 |
| Провиденский городской округ | 16,2 | 22,0 | 22,5 | 22,6 | 21,6 | 20,7 | 19,3 | 20,9 | 21,7 | 21,8 | 17,0 | 17,6 | 21,9 | 16,6 |
| Городской округ Певек | 22,1 | 19,4 | 20,0 | 25,2 | 24,4 | 20,9 | 22,0 | 19,4 | 22,8 | 20,9 | 18,8 | 22,6 | 25,7 | 23,0 |
| Чукотский муниципальный район | 19,9 | 19,4 | 23,7 | 25,0 | 16,5 | 26,5 | 17,0 | 24,3 | 18,3 | 16,3 | 11,4 | 15,6 | 14,8 | 16,0 |

**Сравнительная характеристика результатов экзамена по
обществознанию Чукотского автономного округа в 2019-2023 году
(средний балл)**



| | Анадырский муниципальный район | Билибинский муниципальный район | Городской округ Анадырь | Городской округ Певек | Городской округ Эгвекинот | Провиденский городской округ | Чукотский муниципальный район |
|--------|--------------------------------|---------------------------------|-------------------------|-----------------------|---------------------------|------------------------------|-------------------------------|
| ■ 2023 | 20,90 | 20,30 | 21,40 | 23,00 | 17,80 | 16,60 | 16,00 |
| ■ 2022 | 23,73 | 20,50 | 23,65 | 25,72 | 19,98 | 21,90 | 14,82 |
| ■ 2021 | 21,97 | 19,50 | 17,71 | 22,64 | 16,86 | 17,57 | 15,56 |
| ■ 2020 | 16,52 | 18,59 | 19,37 | 18,77 | 20,29 | 17,00 | 11,44 |
| ■ 2019 | 22,32 | 22,65 | 22,97 | 20,92 | 20,23 | 21,75 | 16,25 |

Литература (14 июня 2023 года)

14 июня 2023 года для выпускников, освоивших программы основного общего образования был проведен экзамен по литературе.

В качестве пунктов проведения экзаменов были задействованы учебные корпуса (школы) по месту проживания участников. В экзамене по литературе приняли участие **6** человек.

Это учащиеся государственных и муниципальных общеобразовательных учреждений Чукотского автономного округа:

1. Муниципальное бюджетное общеобразовательное учреждение «Центр образования посёлка Угольные Копи»;

2. Муниципальное бюджетное общеобразовательное учреждение «Средняя общеобразовательная школа № 1 города Анадыря»;

3. Муниципальное бюджетное общеобразовательное учреждение «Средняя школа села Рыткучи».

Сводные данные по участию в основном государственном экзамене по дисциплине «Литература» выпускников 9-х классов образовательных организаций

| № п/п | Образовательные организации | Количество участников |
|--------------------------------|--|-----------------------|
| Анадырский муниципальный район | | |
| 1 | МБОУ «ЦО п.Угольные Копи» | 2 |
| | Анадырский муниципальный район, всего: | 2 |
| городской округ Анадырь | | |
| 2 | МБОУ «СОШ №1 города Анадыря» | 3 |
| | городской округ Анадырь, всего: | 3 |
| городской округ Певек | | |
| 3 | МБОУ СШ с.Рыткучи | 1 |
| | городской округ Певек, всего: | 1 |
| городской округ Эгвекинот | | |
| | Итого участников: | 6 |
| | Из них выпускников очно-заочной формы обучения: | 0 |

Результаты основного государственного экзамена по дисциплине «Литература» выпускников 9-х классов образовательных организаций всех категорий

| № п/п | Образовательные организации | Количество участников | Средний балл | Оценки | | | |
|--------------------------------|---------------------------------------|-----------------------|--------------|----------|----------|----------|----------|
| | | | | «2» | «3» | «4» | «5» |
| Анадырский муниципальный район | | | | | | | |
| 1 | МБОУ «ЦО п.Угольные Копи» | 2 | 27,50 | 0 | 1 | 1 | 0 |
| | Анадырский муниципальный район | 2 | 27,50 | 0 | 1 | 1 | 0 |
| городской округ Анадырь | | | | | | | |
| 2 | МБОУ «СОШ №1 города Анадыря» | 3 | 31,00 | 0 | 1 | 1 | 1 |
| | городской округ Анадырь | 3 | 31,00 | 0 | 1 | 1 | 1 |
| городской округ Певек | | | | | | | |
| 3 | МБОУ СШ с.Рыткучи | 1 | 29,00 | 0 | 0 | 1 | 0 |
| | городской округ Певек | 1 | 29,00 | 0 | 0 | 1 | 0 |
| | Итого участников: | 6 | 29,50 | 0 | 2 | 3 | 1 |

Результаты основного государственного экзамена по дисциплине «Литература» выпускников 9-х классов образовательных организаций всех категорий в процентах

| № п/п | Образовательные организации | Количество участников | Средний балл | Оценки | | | |
|--------------------------------|---------------------------------------|-----------------------|--------------|-------------|--------------|--------------|-------------|
| | | | | «2» | «3» | «4» | «5» |
| Анадырский муниципальный район | | | | | | | |
| 1 | МБОУ «ЦО п.Угольные Копи» | 2 | 27,50 | 0,00 | 50,00 | 50,00 | 0,00 |
| | Анадырский муниципальный район | 2 | 27,50 | 0,00 | 50,00 | 50,00 | 0,00 |

| городской округ Анадырь | | | | | | | |
|-------------------------|--------------------------------|----------|--------------|-------------|--------------|---------------|--------------|
| 2 | МБОУ «СОШ №1 города Анадыря» | 3 | 31,00 | 0,00 | 33,33 | 33,33 | 33,33 |
| | городской округ Анадырь | 3 | 31,00 | 0,00 | 33,33 | 33,33 | 33,33 |
| городской округ Певек | | | | | | | |
| 3 | МБОУ СШ с.Рыткучи | 1 | 29,00 | 0,00 | 0,00 | 100,00 | 0,00 |
| | городской округ Певек | 1 | 29,00 | 0,00 | 0,00 | 100,00 | 0,00 |
| | Итого участников: | 6 | 29,50 | 0,00 | 33,33 | 50,00 | 16,67 |

Результаты основного государственного экзамена в разрезе классов по дисциплине «Литература» выпускников 9-х классов образовательных организаций в процентах

| № п/п | Образовательные организации | Класс | Количество участников | Средний балл | Оценки | | | |
|--------------------------------|---------------------------------------|-------|-----------------------|--------------|-------------|--------------|---------------|--------------|
| | | | | | «2» | «3» | «4» | «5» |
| Анадырский муниципальный район | | | | | | | | |
| 1 | МБОУ «ЦО п.Угольные Копи» | 9А | 2 | 27,50 | 0,00 | 50,00 | 50,00 | 0,00 |
| | | 9Б | - | - | - | - | - | - |
| | Анадырский муниципальный район | | 2 | 27,50 | 0,00 | 50,00 | 50,00 | 0,00 |
| городской округ Анадырь | | | | | | | | |
| 2 | МБОУ «СОШ № 1 города Анадыря» | 9А | 2 | 35,00 | 0,00 | 0,00 | 50,00 | 50,00 |
| | | 9Ж | 1 | 23,00 | 0,00 | 100,00 | 0,00 | 0,00 |
| | городской округ Анадырь | | 3 | 31,00 | 0,00 | 33,33 | 33,33 | 33,33 |
| городской округ Певек | | | | | | | | |
| 3 | МБОУ СШ с.Рыткучи | 9А | 1 | 29,00 | 0,00 | 0,00 | 100,00 | 0,00 |
| | городской округ Певек | | 1 | 29,00 | 0,00 | 0,00 | 100,00 | 0,00 |
| | Итого участников: | | 6 | 29,50 | 0,00 | 33,33 | 50,00 | 16,67 |

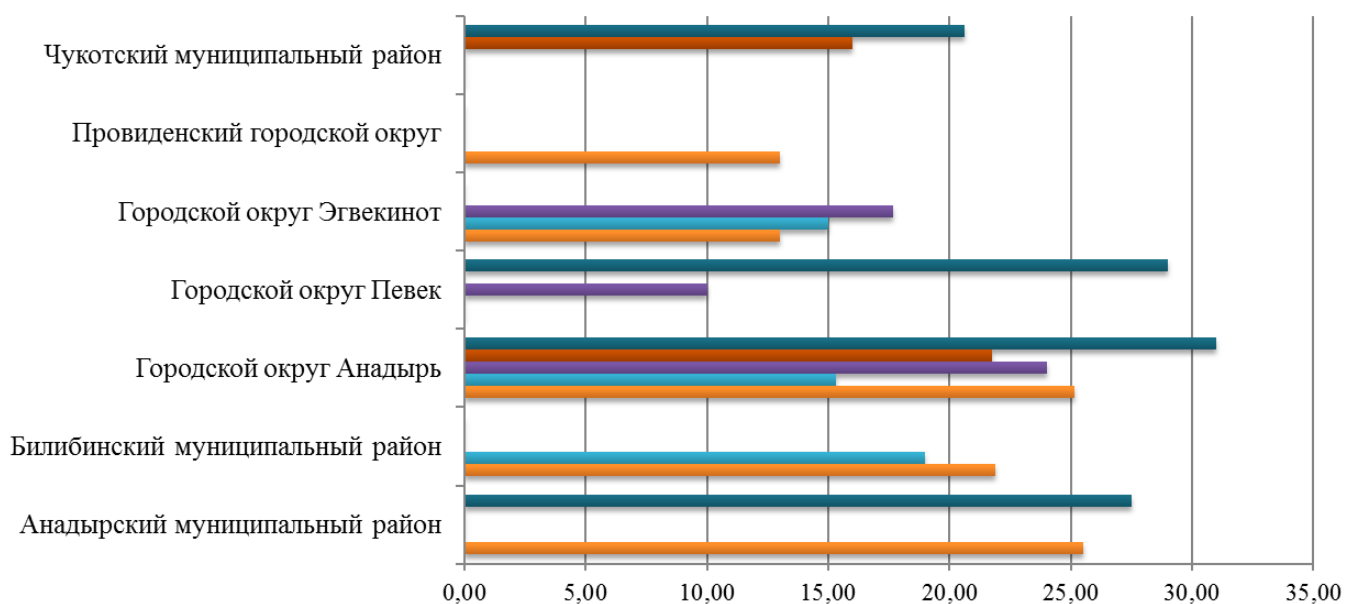
Результаты экзамена по литературе общеобразовательных организаций Чукотского автономного округа по литературе в 2023 г.

| Отметка | Количество учащихся 2023 г. | Результат 2023 г. % по ЧАО | Средний балл по округу | шкалы перевода баллов в оценку | | | |
|---------|-----------------------------|----------------------------|------------------------|--------------------------------|---------|---------|---------|
| | | | | «2» | «3» | «4» | «5» |
| «5» | 1 | 16,67 | 29,5 | 0 - 15 | 16 - 26 | 27 - 36 | 37 - 45 |
| «4» | 3 | 50,00 | | | | | |
| «3» | 2 | 33,33 | | | | | |
| «2» | 0 | 0,00 | | | | | |

**Сравнительная характеристика среднего балла экзамена по литературе
2009 – 2023 г.г.**

| Район | 2010 | 2011 | 2012 | 2013 | 2014 | 2015 | 2016 | 2017 | 2018 | 2019 | 2020 | 2021 | 2022 | 2023 |
|---------------------------------|------|------|------|------|------|------|------|------|------|------|------|------|------|-------|
| Городской округ Анадырь | - | 22,1 | 23,7 | 27,3 | 14,0 | 12,7 | 17,4 | 18,0 | 23,7 | 18,8 | 20,2 | 39,0 | 21,8 | 31,0 |
| Анадырский муниципальный район | 15,3 | 20,8 | 22,5 | - | - | - | 11,5 | 21,0 | - | - | 22 | - | - | 27,50 |
| Билибинский муниципальный район | 10,8 | - | 18,0 | 17,5 | 10,3 | 17,0 | - | 17,0 | - | - | - | - | - | 0,00 |
| Городской округ Эгвекинот | - | 16,5 | 17,4 | 21,3 | 4,0 | 9,0 | 2,0 | 15,6 | 24,5 | 22,0 | - | - | - | 0,00 |
| Провиденский городской округ | - | 13,5 | 19,7 | 21,5 | - | - | 15,0 | - | - | - | 21,3 | - | - | 0,00 |
| Городской округ Певек | - | - | 23,8 | 28,7 | - | - | - | - | 18,0 | 14,0 | - | 37,0 | - | 29,00 |
| Чукотский муниципальный район | - | 24,4 | 27,3 | 31,5 | - | - | 13,0 | 19,0 | - | - | - | - | 16,0 | 0,00 |

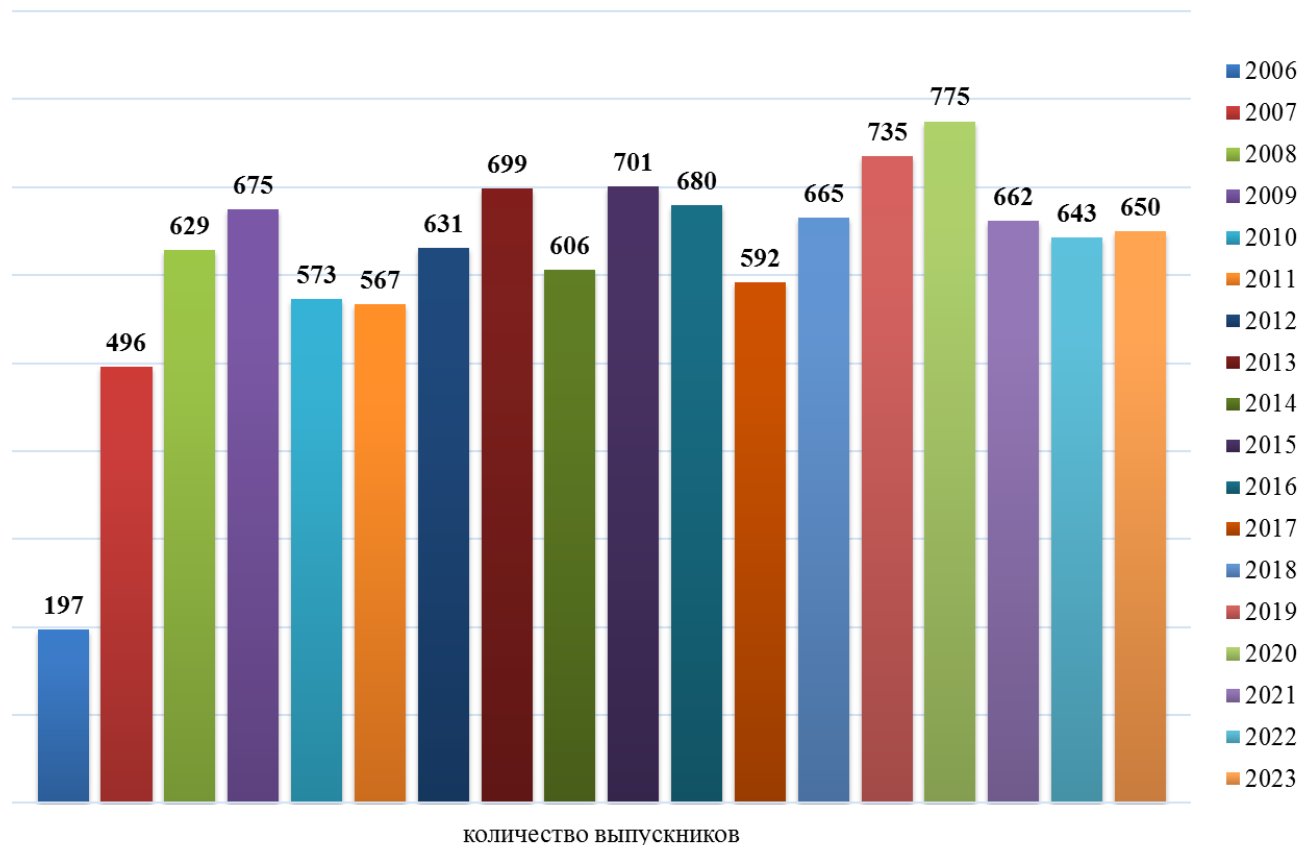
Сравнительная характеристика результатов экзамена по литературе Чукотского автономного округа в 2019-2023 году (средний балл)



| | Анадырский муниципальный район | Билибинский муниципальный район | Городской округ Анадырь | Городской округ Певек | Городской округ Эгвекинот | Провиденский городской округ | Чукотский муниципальный район |
|--------|--------------------------------|---------------------------------|-------------------------|-----------------------|---------------------------|------------------------------|-------------------------------|
| ■ 2023 | 27,50 | 0,00 | 31,00 | 29,00 | 0,00 | 0,00 | 20,60 |
| ■ 2022 | 0,00 | 0,00 | 21,75 | 0,00 | 0,00 | 0,00 | 16,00 |
| ■ 2021 | 0,00 | 0,00 | 24,00 | 10,00 | 17,67 | 0,00 | 0,00 |
| ■ 2020 | 0,00 | 19,00 | 15,33 | 0,00 | 15,00 | 0,00 | 0,00 |
| ■ 2019 | 25,50 | 21,88 | 25,13 | 0,00 | 13,00 | 13,00 | 0,00 |

6. Результаты государственной итоговой аттестации выпускников, освоивших программы основного общего образования в форме основного государственного экзамена в 2023 году

Участие выпускников муниципальных образований Чукотского автономного округа в проведении государственной итоговой аттестации выпускников основной школы в 2006-2023 годах



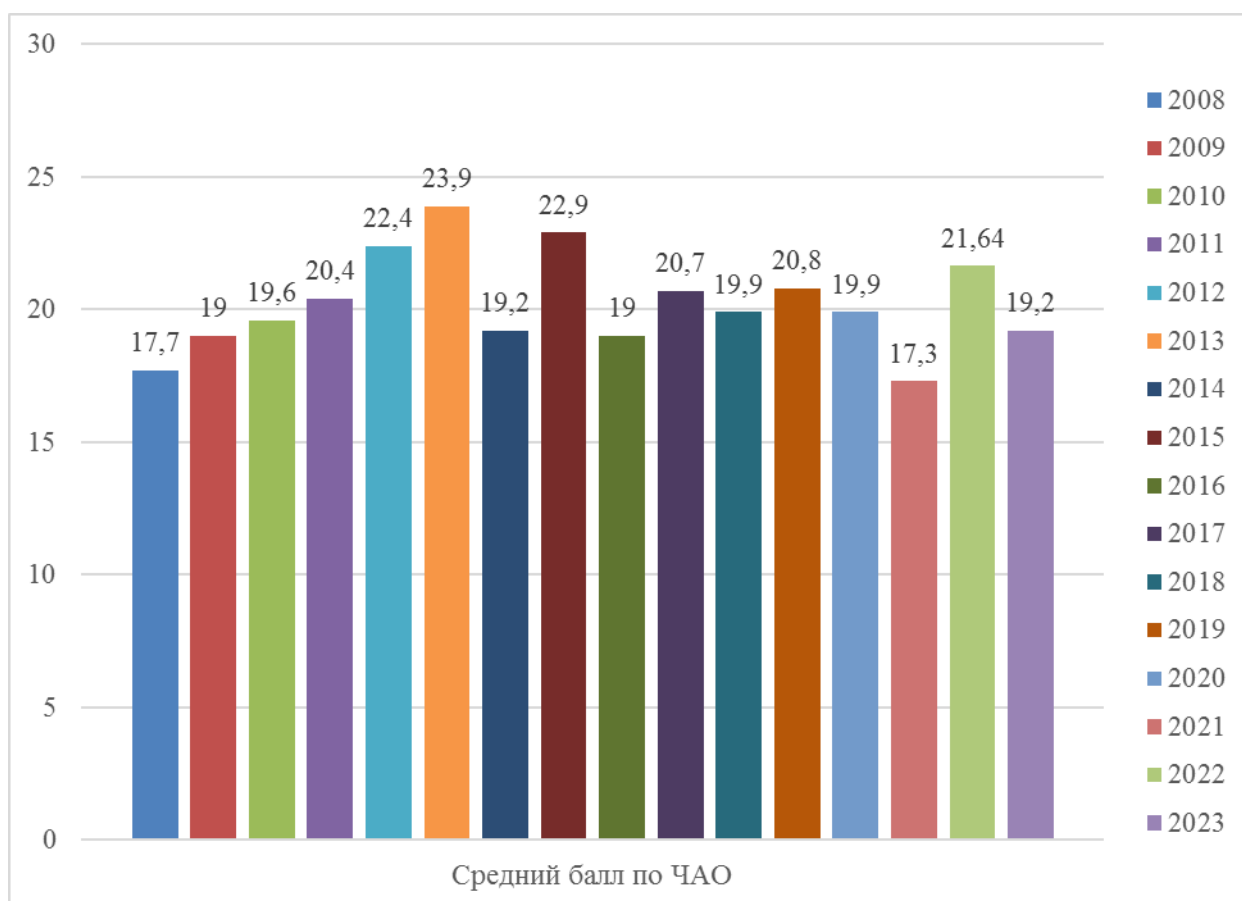
Государственная итоговая аттестация выпускников 9-х классов в 2021-2023 учебном году

| № п/п | Образовательные учреждения | Английский язык | | Биология | | География | | Информатика (КОГЭ) | | История | | Литература | | Математика | | Обществознание | | Русский язык | | Физика | | Химия | | Средний балл по ОО |
|---------------------------------|------------------------------------|-----------------|--------------|----------|--------------|-----------|--------------|--------------------|--------------|---------|--------------|------------|--------------|------------|--------------|----------------|--------------|--------------|--------------|--------|--------------|--------|--------------|--------------------|
| | | Кол-во | Средний балл | Кол-во | Средний балл | Кол-во | Средний балл | Кол-во | Средний балл | Кол-во | Средний балл | Кол-во | Средний балл | Кол-во | Средний балл | Кол-во | Средний балл | Кол-во | Средний балл | Кол-во | Средний балл | Кол-во | Средний балл | |
| Анадырский муниципальный район | | | | | | | | | | | | | | | | | | | | | | | | |
| 1 | МБОУ «ЦО п. Беринговского» | 3 | 54,33 | 9 | 22,00 | 2 | 23,00 | 7 | 7,86 | 3 | 23,67 | 0 | - | 20 | 13,80 | 14 | 23,64 | 20 | 25,10 | 0 | - | 2 | 22,50 | 21,09 |
| 2 | МБОУ «ЦО п. Угольные Копи» | 2 | 42,00 | 7 | 32,57 | 14 | 17,43 | 13 | 9,08 | 0 | - | 2 | 27,50 | 33 | 12,61 | 17 | 21,12 | 33 | 25,61 | 3 | 21,00 | 8 | 30,50 | 20,12 |
| 3 | МБОУ «ЦО с. Мейнпильгыно» | 0 | - | 0 | - | 0 | - | 2 | 11,50 | 1 | 16,00 | 0 | - | 3 | 16,00 | 3 | 15,67 | 3 | 24,67 | 0 | - | 0 | - | 17,33 |
| 4 | МБОУ «ЦО с. Хатырка» | 0 | - | 2 | 27,00 | 3 | 21,33 | 1 | 14,00 | 0 | - | 0 | - | 5 | 14,80 | 3 | 25,33 | 5 | 24,80 | 0 | - | 1 | 13,00 | 20,95 |
| 5 | МБОУ «ЦО с. Ваеги» | 0 | - | 0 | - | 1 | 25,00 | 0 | - | 0 | - | 0 | - | 1 | 13,00 | 1 | 17,00 | 1 | 30,00 | 0 | - | 0 | - | 21,25 |
| 6 | МБОУ «ЦО с. Канчалан» | 0 | - | 9 | 22,78 | 2 | 11,00 | 2 | 11,00 | 0 | - | 0 | - | 10 | 11,90 | 7 | 18,71 | 10 | 24,70 | 0 | - | 0 | - | 18,65 |
| 7 | МБОУ «ЦО с. Марково» | 1 | 46,00 | 0 | - | 8 | 16,00 | 3 | 9,00 | 0 | - | 0 | - | 13 | 8,15 | 12 | 16,25 | 12 | 22,83 | 0 | - | 0 | - | 15,84 |
| 8 | МБОУ «ЦО с. Усть-Белая» | 0 | - | 6 | 29,00 | 10 | 19,80 | 3 | 12,33 | 0 | - | 0 | - | 18 | 13,89 | 15 | 24,53 | 18 | 25,11 | 0 | - | 1 | 32,00 | 21,28 |
| Билибинский муниципальный район | | | | | | | | | | | | | | | | | | | | | | | | |
| 9 | МАОУ «СОШ г. Билибино» | 1 | 64,00 | 4 | 29,50 | 19 | 22,21 | 15 | 11,27 | 5 | 26,80 | 0 | - | 43 | 14,53 | 31 | 23,84 | 43 | 27,16 | 7 | 17,86 | 4 | 28,50 | 21,38 |
| 10 | МБОУ «ООШ с. Островное» | 0 | - | 5 | 29,80 | 0 | - | 0 | - | 0 | - | 0 | - | 5 | 13,40 | 5 | 23,20 | 5 | 24,20 | 0 | - | 0 | - | 22,65 |
| 11 | МБОУ «ЦО» с. Анойск | 0 | - | 2 | 25,50 | 2 | 17,00 | 2 | 8,00 | 0 | - | 0 | - | 4 | 8,75 | 2 | 18,00 | 4 | 23,75 | 0 | - | 0 | - | 16,69 |
| 12 | МБОУ «ШИ с. Омолон» | 0 | - | 6 | 20,50 | 11 | 18,45 | 6 | 9,33 | 0 | - | 0 | - | 12 | 10,08 | 1 | 22,00 | 12 | 24,17 | 0 | - | 0 | - | 16,98 |
| 13 | МБОУ «Школа-интернат с. Кепервеем» | 0 | - | 0 | - | 6 | 15,33 | 0 | - | 0 | - | 0 | - | 6 | 8,00 | 6 | 15,50 | 6 | 20,00 | 0 | - | 0 | - | 14,71 |
| городской округ Анадырь | | | | | | | | | | | | | | | | | | | | | | | | |
| 14 | ГАОУ ЧАО «ЧОПЛ» | 6 | 53,33 | 3 | 38,67 | 9 | 21,56 | 9 | 15,33 | 1 | 19,00 | 0 | - | 24 | 16,92 | 13 | 25,85 | 24 | 28,75 | 5 | 18,00 | 2 | 31,00 | 24,70 |
| 15 | МБОУ «СОШ №1 города Анадыря» | 13 | 57,85 | 27 | 31,78 | 53 | 21,89 | 64 | 12,02 | 4 | 19,75 | 3 | 31,00 | 142 | 15,20 | 99 | 21,97 | 142 | 25,77 | 9 | 23,33 | 13 | 34,15 | 21,72 |
| городской округ Певек | | | | | | | | | | | | | | | | | | | | | | | | |
| 16 | МБОУ «Центр образования г. Певек» | 0 | - | 13 | 27,23 | 18 | 17,83 | 28 | 8,36 | 0 | - | 0 | - | 42 | 12,24 | 14 | 23,21 | 42 | 23,55 | 5 | 13,80 | 4 | 27,75 | 17,57 |
| 17 | МБОУ СШ с. Рыткучи | 0 | - | 4 | 25,00 | 13 | 18,31 | 12 | 6,75 | 6 | 23,83 | 1 | 29,00 | 22 | 9,86 | 6 | 22,50 | 22 | 24,09 | 1 | 12,00 | 1 | 26,00 | 17,17 |

| городской округ Эгвекинот | | | | | | | | | | | | | | | | | | | | | | | | |
|-------------------------------|-----------------------------|----|-------|-----|-------|-----|-------|-----|-------|----|-------|---|-------|-----|-------|-----|-------|-----|-------|----|-------|----|-------|-------|
| 18 | МБОУ «СОШ п. Эгвекинот» | 0 | - | 4 | 26,00 | 9 | 19,89 | 18 | 9,89 | 0 | - | 0 | - | 23 | 12,13 | 12 | 20,08 | 23 | 24,04 | 2 | 15,00 | 1 | 23,00 | 17,25 |
| 19 | МБОУ «ЦО с. Амгуэмы» | 0 | - | 6 | 26,17 | 6 | 15,00 | 5 | 4,20 | 2 | 16,50 | 0 | - | 17 | 10,06 | 15 | 17,87 | 17 | 23,94 | 0 | - | 0 | - | 16,87 |
| 20 | МБОУ «ЦО с. Рыркайпий» | 0 | - | 2 | 15,50 | 3 | 19,67 | 5 | 8,80 | 0 | - | 0 | - | 8 | 11,00 | 5 | 12,60 | 8 | 21,00 | 1 | 15,00 | 1 | 11,00 | 14,52 |
| 21 | МБОУ «ЦО с. Уэлькаль» | 0 | - | 3 | 17,00 | 0 | - | 0 | - | 0 | - | 0 | - | 3 | 14,00 | 3 | 17,33 | 3 | 21,67 | 0 | - | 0 | - | 17,50 |
| 22 | МБОУ «ЦО с.Конергино» | 0 | - | 1 | 37,00 | 3 | 21,67 | 3 | 10,00 | 0 | - | 0 | - | 4 | 11,25 | 0 | - | 4 | 18,25 | 0 | - | 1 | 23,00 | 17,06 |
| Провиденский городской округ | | | | | | | | | | | | | | | | | | | | | | | | |
| 23 | МБОУ «ООШ с. Новое Чаплино» | 0 | - | 5 | 24,00 | 5 | 24,00 | 3 | 8,00 | 0 | - | 0 | - | 9 | 12,11 | 4 | 21,00 | 9 | 20,11 | 0 | - | 1 | 14,00 | 18,11 |
| 24 | МБОУ «ООШ с. Эмелен» | 0 | - | 4 | 23,75 | 3 | 20,33 | 0 | - | 0 | - | 0 | - | 5 | 13,80 | 3 | 19,00 | 5 | 25,00 | 0 | - | 0 | - | 20,35 |
| 25 | МБОУ «ООШ с.Сиреники» | 0 | - | 1 | 30,00 | 4 | 17,50 | 0 | - | 0 | - | 0 | - | 5 | 9,80 | 5 | 16,40 | 5 | 24,00 | 0 | - | 0 | - | 17,55 |
| 26 | МБОУ «Ш-ИООО с.Нунлигран» | 1 | 39,00 | 2 | 23,50 | 3 | 20,67 | 1 | 7,00 | 0 | - | 0 | - | 4 | 13,00 | 1 | 24,00 | 4 | 20,00 | 0 | - | 0 | - | 19,44 |
| 27 | МБОУ «Ш-ИСОО п. Провидения» | 1 | 51,00 | 5 | 24,40 | 9 | 20,22 | 3 | 11,33 | 1 | 8,00 | 0 | - | 20 | 11,95 | 12 | 15,58 | 20 | 24,90 | 3 | 20,00 | 6 | 24,00 | 19,06 |
| Чукотский муниципальный район | | | | | | | | | | | | | | | | | | | | | | | | |
| 28 | МБОУ «СОШ села Лорино» | 0 | - | 16 | 17,44 | 21 | 11,81 | 0 | - | 0 | - | 0 | - | 21 | 5,38 | 5 | 13,20 | 21 | 20,14 | 0 | - | 0 | - | 13,44 |
| 29 | МБОУ «ЦО с. Лаврентия» | 1 | 59,00 | 15 | 18,93 | 17 | 20,53 | 3 | 9,33 | 0 | - | 0 | - | 21 | 9,57 | 5 | 23,00 | 21 | 19,90 | 0 | - | 0 | - | 17,52 |
| 30 | МБОУ «Ш-ИСОО с. Уэлен» | 0 | - | 24 | 17,25 | 0 | - | 8 | 6,75 | 0 | - | 0 | - | 26 | 9,31 | 12 | 14,33 | 26 | 17,58 | 1 | 9,00 | 6 | 11,83 | 13,78 |
| Итого по округу: | | 29 | 54,41 | 185 | 24,32 | 254 | 19,20 | 216 | 10,09 | 23 | 21,87 | 6 | 29,50 | 569 | 12,64 | 331 | 20,88 | 568 | 24,26 | 37 | 18,46 | 52 | 26,48 | 19,28 |

Сравнительная характеристика результатов выпускников IX классов по общеобразовательным предметам на территории Чукотского автономного округа в 2008-2023 годах

| Предмет | 2008 | 2009 | 2010 | 2011 | 2012 | 2013 | 2014 | 2015 | 2016 | 2017 | 2018 | 2019 | 2020 | 2021 | 2022 | 2023 |
|----------------------------|-------------|-------------|-------------|-------------|-------------|-------------|-------------|-------------|-------------|-------------|-------------|-------------|-------------|-------------|-------------|-------------|
| Русский язык | 24,4 | 23,5 | 26,0 | 26,6 | 28,7 | 26,2 | 25,4 | 27,5 | 26,3 | 27,2 | 27,0 | 28,1 | 20,4 | 22,4 | 22,2 | 23,9 |
| Математика | 5,0 | 6,1 | 13,2 | 11,5 | 12,4 | 14,9 | 12,2 | 12,6 | 12,6 | 13,6 | 12,4 | 13,9 | 10,4 | 11,9 | 11,5 | 12,7 |
| Физика | 15,7 | 15,6 | 15,1 | 20,4 | 20,5 | 22,0 | 21,7 | 21,0 | 18,5 | 19,3 | 20,1 | 20,8 | 19,1 | 21,1 | 21,0 | 18,2 |
| Химия | 19,4 | 20,1 | 24,1 | 19,9 | 21,7 | 24,7 | 20,5 | 20,2 | 19,7 | 22,3 | 24,0 | 23,2 | 20,0 | 26,7 | 24,8 | 26,4 |
| Информатика | - | - | 17,5 | 14,1 | 17,7 | 16,2 | 15,0 | 15,2 | 10,9 | 11,9 | 11,5 | 13,0 | 8,8 | 9,4 | 9,7 | 9,9 |
| Биология | 19,9 | 19,2 | 21,4 | 21,3 | 20,4 | 23,2 | 22,1 | 21,3 | 19,0 | 22,9 | 22,2 | 22,0 | 22,2 | 20,2 | 21,5 | 24,1 |
| История | 14,0 | 17,6 | 17,4 | 16,2 | 21,3 | 25,0 | 20,3 | 21,6 | 17,8 | 25,3 | 20,2 | 22,9 | 15,6 | 17,4 | 21,3 | 21,5 |
| География | 19,0 | 16,6 | 19,5 | 18,1 | 19,5 | 19,1 | 19,8 | 20,0 | 18,2 | 20,5 | 18,4 | 20,1 | 16,3 | 14,9 | 18,1 | 18,3 |
| Английский язык | 24,6 | 37,9 | 27,4 | 39,9 | 55,0 | 52,3 | 39,4 | 55,6 | 46,1 | 53,0 | 51,8 | 50,1 | 47,3 | 47,5 | 45,1 | 54,4 |
| Обществознание | 19,4 | 20,6 | 19,5 | 20,3 | 22,7 | 24,2 | 23,0 | 22,6 | 19,9 | 22,2 | 22,5 | 21,4 | 18,0 | 18,9 | 22,2 | 20,2 |
| Литература | 24,0 | 23,5 | 24,4 | 16,1 | 9,8 | 15,0 | 10,4 | 13,8 | 14,0 | 17,9 | 22,4 | 18,6 | 20,8 | 38,0 | 20,6 | 29,5 |
| Средний балл по ЧАО | 17,7 | 19,0 | 19,6 | 20,4 | 22,4 | 23,9 | 19,2 | 22,9 | 19,0 | 20,7 | 19,9 | 20,8 | 19,9 | 17,3 | 21,6 | 19,2 |



Итоговые показатели по общеобразовательным предметам в 2023 году в основной период (май-июль) и средний балл по Чукотскому автономному округу представлен в таблице:

| Предмет | Количество участников ОГЭ явившихся на ОГЭ | Минимальное количество баллов ОГЭ | Максимальное количество баллов ОГЭ | Средний балл | Кол-во участников, получивших «2» | % участников ОГЭ, с неудовлетворительным результатом |
|---|--|-----------------------------------|------------------------------------|--------------|-----------------------------------|--|
| Русский язык | 613 | 15 | 33 | 23,9 | 28 | 4,57 |
| Математика | 621 | 8 | 31 | 12,16 | 98 | 15,78 |
| Физика | 39 | 11 | 45 | 18,21 | 4 | 10,26 |
| Химия | 52 | 10 | 40 | 26,48 | 2 | 3,58 |
| Информатика | 229 | 5 | 19 | 9,93 | 12 | 5,24 |
| Биология | 189 | 13 | 45 | 24,09 | 16 | 8,47 |
| История | 24 | 10 | 37 | 21,50 | 1 | 4,17 |
| География | 291 | 12 | 31 | 18,34 | 40 | 13,75 |
| Английский язык | 29 | 29 | 68 | 54,41 | 0 | 0,00 |
| Обществознание | 375 | 14 | 37 | 20,23 | 47 | 12,53 |
| Литература | 6 | 14 | 45 | 29,50 | 0 | 0,00 |
| Средний балл по Чукотскому автономному округу | | | | 19,28 | | |

7. Информация о выпускниках образовательных организаций Чукотского автономного округа, завершивших обучение по образовательным программам основного общего образования, успешно прошедших государственную итоговую аттестацию и имеющих итоговые отметки «отлично» по всем учебным предметам учебного плана в 2022-2023 учебном году

Из числа выпускников текущего года общеобразовательных организаций округа, получивших аттестаты с отличием и награжденные медалью за особые успехи в учении - 30 выпускников, из них 16 выпускников МБОУ «Средняя общеобразовательная школа №1 города Анадыря», 1 выпускник ГАОУ ЧАО «Чукотский окружной профильный лицей»; 2 выпускник - МБОУ «Центр образования п. Мейныпильгино» и МБОУ «Центр образования п. Алькатваам», 6 выпускников из МАОУ «Средняя общеобразовательная школа города Билибино Чукотского автономного округа», 4 выпускника из МБОУ «Средняя общеобразовательная школа п. Эгвекинот», 1 выпускник МБОУ «Центр образования г. Певек».

| Наименование муниципального образования | Образовательная организация | Сведения о выпускниках 9-х классов, завершивших обучение по образовательным программам основного общего образования и получивших аттестаты об основном общем образовании с <u>отличием</u> | | |
|---|-----------------------------|--|--|------------------------------------|
| | | Ф.И.О. выпускника | Перечень учебных предметов, которые сдавал выпускник в форме ОГЭ | Результаты экзаменов (балл/оценка) |
| г.о. Анадырь | МБОУ «СОШ № 1 г. Анадыря» | Абреисов Назар Рамазанович | русский язык | 80/5 |
| | | | математика | 27/4 |
| | | | физика | 31/4 |
| | | | химия | 40/5 |
| | | Басангова Дарина Александровна | русский язык | 87/5 |
| | | | математика | 31/5 |
| | | | английский язык | 67/5 |
| | | | обществознание | 37/5 |
| | | Белоконева Мария Сергеевна | русский язык | 58/4 |
| | | | математика | 30/5 |
| | | | обществознание | 29/4 |
| | | | география | 28/5 |
| | | Бenedицкая Вильена Владимировна | русский язык | 64/4 |
| | | | математика | 28/4 |
| | | | английский язык | 59/5 |
| | | | биология | 33/4 |
| | | Гришило Татьяна Дмитриевна | русский язык | 100/5 |
| | | | математика | 32/5 |

| | | | | |
|--|--|--------------------------------|-----------------|------|
| | | | химия | 39/5 |
| | | | биология | 40/5 |
| | | Жарский Максим Олегович | русский язык | 87/5 |
| | | | математика | 27/4 |
| | | | физика | 35/5 |
| | | | информатика | 15/4 |
| | | Крючкова Анна Юрьевна | русский язык | 54/4 |
| | | | математика | 31/5 |
| | | | английский язык | 50/4 |
| | | | обществознание | 28/4 |
| | | Куцкий Богдан Александрович | русский язык | 70/5 |
| | | | математика | 30/5 |
| | | | биология | 41/5 |
| | | | химия | 38/5 |
| | | Лукичева Элина Борисовна | русский язык | 61/4 |
| | | | математика | 32/5 |
| | | | обществознание | 37/5 |
| | | | информатика | 17/5 |
| | | Муртазин Алексей Александрович | русский язык | 54/4 |
| | | | математика | 30/5 |
| | | | английский язык | 50/4 |
| | | | физика | 29/4 |
| | | Набиева Лидия Владимировна | русский язык | 70/5 |
| | | | математика | 26/4 |
| | | | биология | 39/5 |
| | | | обществознание | 24/4 |
| | | Насыров Данил Ильдарович | русский язык | 80/5 |
| | | | математика | 31/5 |
| | | | физика | 32/4 |
| | | | информатика | 18/5 |
| | | Переверина Кира Валерьевна | русский язык | 83/5 |
| | | | математика | 33/5 |
| | | | химия | 39/5 |
| | | | биология | 33/4 |
| | | Ромадикова Амуланга Алексеевна | русский язык | 77/5 |
| | | | математика | 32/5 |
| | | | физика | 31/4 |
| | | | химия | 37/5 |
| | | Ткачева Ольга Михайловна | русский язык | 70/5 |
| | | | математика | 29/4 |
| | | | обществознание | 35/5 |
| | | | география | 29/5 |
| | | Яковлев Михаил Владимирович | русский язык | 67/4 |
| | | | математика | 30/5 |
| | | | физика | 41/5 |

| | | | | |
|---|---|-------------------------------------|-----------------|--------|
| | | | информатика | 17/5 |
| ИТОГО: аттестатов с отличием на уровне ОО - 16 | | | | |
| | ГАОУ ЧАО «Чукотский окружной профильный лицей» | Чирич Егор Олегович | русский язык | 26(4) |
| | | | математика | 23(5) |
| | | | история | 36(5) |
| | | | английский язык | 57(4) |
| ИТОГО: аттестатов с отличием на уровне ОО - 1 | | | | |
| Анадырский муниципальны й район | МБОУ «Центр образования с. Мейныпильгыно» | Федорова Ангелина Вячеславовна | математика | 29/5 |
| | | | обществознание | 34/5 |
| | | | русский язык | 31/5 |
| | | | информатика | 19/5 |
| | МБОУ «Центр образования с. Алькатваама» | Шутова Виктория Юрьевна | математика | 20/4 |
| | | | химия | 32/5 |
| | | | русский язык | 30/5 |
| | | | биология | 39/5 |
| ИТОГО: аттестатов с отличием на уровне ОО - 2 | | | | |
| Билибинский муниципальны й район | МАОУ «СОШ г. Билибино ЧАО» | Ауталипов Ильяс Жумажанович | Русский язык | 27/4 |
| | | | Математика | 21/4 |
| | | | Физика | 48/5 |
| | | | Информатика | 17/5 |
| | | Мананникова Мария Денисовна | Русский язык | 29/5 |
| | | | Математика | 19/4 |
| | | | Физика | 28/4 |
| | | | Информатика | 14/4 |
| | | Мартенс Маргарита Валерьевна | Русский язык | 33/5 |
| | | | Математика | 22/5 |
| | | | Обществознание | 30/4 |
| | | | География | 31/5 |
| | | Неустроева Вероника Андреевна | Русский язык | 26/4 |
| | | | Математика | 18/4 |
| | | | Биология | 35/4 |
| | | | Химия | 36/5 |
| | | Федоров Даниэль Денисович | Русский язык | 29/5 |
| | | | Математика | 24/5 |
| | | | Физика | 38/5 |
| | | | Информатика | 17/5 |
| Полсачёв Илья Павлович | Русский язык | 30/5 | | |
| | Математика | 16/4 | | |
| | Физика | 30/4 | | |
| | Информатика | 16/5 | | |
| ИТОГО: аттестатов с отличием на уровне ОО - 6 | | | | |
| Городской округ Певек | МБОУ «Центр образования г.Певек» | Щербакова Злата Анатольевна | Русский язык | 32 (5) |
| | | | Математика | 24 (5) |
| | | | Биология | 38 (5) |
| | | | Информатика | 18 (5) |
| ИТОГО: аттестатов с отличием на уровне ОО - 1 | | | | |
| Городской округ | МБОУ «СОШ п. Эгвекинот» | Иващенко Дарья Богдановна | Русский язык | 30/5 |
| | | | Математика | 21/4 |

| | | | | |
|------------------|--|----------------------------------|--|------|
| Эгвекинот | | | Обществознание | 30/4 |
| | | | Информатика | 16/5 |
| | | Коношенко Дарья Александровна | Русский язык | 29/5 |
| | | | Математика | 19/4 |
| | | | Обществознание | 35/5 |
| | | | Информатика | 17/5 |
| | | | Русский язык | 30/5 |
| | | Тутаева Юлия Витальевна | Математика | 17/4 |
| | | | Обществознание | 34/5 |
| | | | География | 29/5 |
| | | | Русский язык | 31/5 |
| | | Шейкин Иван Александрович | Математика | 21/4 |
| | | | Химия | 31/5 |
| | | | Биология | 34/4 |
| | | | ИТОГО: аттестатов с отличием на уровне ОО - 4 | |

Дополнительный период



**Отдел оценки и контроля качества образования
Департамента образования и науки Чукотского автономного
округа**

**Основные итоги
государственной итоговой аттестации по
общеобразовательным программам основного
общего образования в формах основного
государственного экзамена в дополнительный
(сентябрьский) период на территории
Чукотского автономного округа
в 2023 году**

Анадырь, 2023 г.

Основные итоги государственной итоговой аттестации по общеобразовательным программам основного общего образования образовательных организаций Чукотского автономного округа в формах основного государственного экзамена в дополнительный (сентябрьский) период 2023 года – Анадырь; Отдел оценки и контроля качества образования Департамента образования и науки Чукотского автономного округа, 2023. – 56 с.

В настоящем сборнике содержится анализ статистических данных о результатах основного государственного экзамена, освоивших программы основного общего образования, проведенного на территории Чукотского автономного округа в 2023 году.

Сборник предназначен для специалистов органов управления образованием, руководителей образовательных организаций и учителей-предметников.

Составители:

Полякова Н.А.
Колыханова Л.Г.

Редакционная коллегия:

Боленков А.Г.
Русина Т.Д.

СОДЕРЖАНИЕ

| | | |
|---|---|-----|
| 1 | Вступительная часть..... | 130 |
| 2 | Статистический отчет по результатам проведения государственной итоговой аттестации по программам основного общего образования в форме основного государственного экзамена (ОГЭ) в дополнительный (сентябрьский) период..... | 133 |
| | Математика..... | 133 |
| | Русский язык..... | 140 |
| | История..... | 146 |
| | Обществознание..... | 150 |
| | Химия..... | 157 |
| | Биология..... | 160 |
| | География..... | 166 |
| | Информатика и ИКТ..... | 173 |
| | Английский язык..... | 178 |
| | Физика..... | 181 |
| 3 | Сравнительная характеристика результатов выпускников IX классов по общеобразовательным предметам на территории Чукотского автономного округа в 2008-2023 годах с учетом дополнительного (сентябрьского) периода..... | 186 |



Расписание проведения ОГЭ

в 2023 году

| Даты, дни недели | Предметы |
|---|---|
| <i>Дополнительный (сентябрьский) период</i> | |
| 04 сентября (пн) | <i>Математика</i> |
| 07 сентября (чт) | <i>Русский язык</i> |
| 12 сентября (вт) | <i>История, физика, биология, география</i> |
| 15 сентября (пт) | <i>Обществознание, химия, информатика (КОГЭ), литература, английский язык</i> |
| 19 сентября (вт) | <i>Русский язык</i> |
| 20 сентября (ср) | <i>Математика</i> |
| 21 сентября (чт) | <i>По всем учебным предметам (кроме русского языка и математики)</i> |
| 22 сентября (пн) | <i>По всем учебным предметам (кроме русского языка и математики)</i> |
| 23 сентября (сб) | <i>По всем учебным предметам</i> |

1. Вступительная часть

В 2023 году государственная итоговая аттестация по общеобразовательным программам основного общего образования в форме основного государственного экзамена проводилась по 11-ти общеобразовательным предметам, в 7 муниципальных образованиях, в 31 общеобразовательной организации, в 29 пунктах проведения экзаменов.

По окончании основного периода для учащихся, получивших неудовлетворительные результаты был проведен дополнительный (сентябрьский) период.

Пакеты с экзаменационными материалами доставлялись в пункты проведения экзаменов в электронном виде, и печать экзаменационных материалов была в аудиториях в присутствии участников ОГЭ.

На базе Отдела оценки и контроля качества образования в период дополнительного (сентябрьского) периода был создан пункт проверки заданий. Сканированные бланки ответов №2 (с развернутым ответом) передавались на проверку членам предметных комиссий (экспертам).

В состав предметных комиссий вошли прошедшие обучение и необходимую подготовку эксперты из числа преподавателей государственного автономного общеобразовательного учреждения Чукотского автономного округа «Чукотский окружной профильный лицей», муниципального бюджетного общеобразовательного учреждения «Средняя общеобразовательная школа №1 города Анадыря» и сотрудников Государственного автономного учреждения дополнительного профессионального образования Чукотского автономного округа «Чукотский институт развития образования и повышения квалификации». Экзаменационные работы оценивались первичным тестовым баллом, затем переводились в оценки согласно шкалам переводов баллов в оценки по методическим рекомендациям Федерального государственного бюджетного научного учреждения «Федеральный институт педагогических измерений» (далее – ФИПИ).

12. РУССКИЙ ЯЗЫК

| | | | | |
|-------------------------------|--------|---------|----------|---------|
| Отметка по пятибалльной шкале | «2» | «3» | «4» | «5» |
| Общий балл | 0 - 14 | 15 - 22 | 23 - 28* | 29 - 33 |

13. МАТЕМАТИКА

| | | | | |
|-------------------------------|-------|---------|-----------|---------|
| Отметка по пятибалльной шкале | «2» | «3» | «4» | «5» |
| Общий балл | 0 - 7 | 8 - 14* | 15 - 21** | 22 - 31 |

14. ФИЗИКА

| | | | | |
|-------------------------------|--------|---------|---------|---------|
| Отметка по пятибалльной шкале | «2» | «3» | «4» | «5» |
| Общий балл | 0 - 10 | 11 - 22 | 23 - 34 | 35 - 45 |

15. ХИМИЯ

| | | | | |
|-------------------------------|-------|---------|---------|---------|
| Отметка по пятибалльной шкале | «2» | «3» | «4» | «5» |
| Общий балл | 0 - 9 | 10 - 20 | 21 - 30 | 31 - 40 |

16. БИОЛОГИЯ

| | | | | |
|-------------------------------|--------|---------|---------|---------|
| Отметка по пятибалльной шкале | «2» | «3» | «4» | «5» |
| Общий балл | 0 - 12 | 13 - 25 | 26 - 37 | 38 - 48 |

17. ГЕОГРАФИЯ

| | | | | |
|-------------------------------|--------|---------|---------|---------|
| Отметка по пятибалльной шкале | «2» | «3» | «4» | «5» |
| Общий балл | 0 - 11 | 12 - 18 | 19 - 25 | 26 - 31 |

18. ОБЩЕСТВОЗНАНИЕ

| | | | | |
|-------------------------------|--------|---------|---------|-------|
| Отметка по пятибалльной шкале | «2» | «3» | «4» | «5» |
| Общий балл | 0 - 13 | 14 - 23 | 24 - 31 | 32-37 |

19. ИСТОРИЯ

| | | | | |
|-------------------------------|--------|---------|---------|---------|
| Отметка по пятибалльной шкале | «2» | «3» | «4» | «5» |
| Общий балл | 0 - 10 | 11 - 20 | 21 - 29 | 30 - 37 |

20. ЛИТЕРАТУРА

| | | | | |
|-------------------------------|--------|---------|---------|---------|
| Отметка по пятибалльной шкале | «2» | «3» | «4» | «5» |
| Общий балл | 0 - 15 | 16 - 25 | 26 - 34 | 35 - 42 |

21. ИНФОРМАТИКА и ИКТ

| | | | | |
|-------------------------------|-------|--------|---------|---------|
| Отметка по пятибалльной шкале | «2» | «3» | «4» | «5» |
| Общий балл | 0 - 4 | 5 - 10 | 11 - 15 | 16 - 19 |

22. АНГЛИЙСКИЙ ЯЗЫК

| | | | | |
|-------------------------------|--------|---------|---------|---------|
| Отметка по пятибалльной шкале | «2» | «3» | «4» | «5» |
| Общий балл | 0 - 28 | 29 - 45 | 46 - 57 | 58 - 68 |

В 2023 году не были снижены пороги оценивания работ выпускников, освоивших программы основного общего образования. Шкала соответствует рекомендациям ФБГНУ «Федеральный институт педагогических измерений»

Протоколы результатов экзаменов утверждались приказом Департамента образования и науки Чукотского автономного округа, согласно протоколу заседания ГЭК.

На основе данных о результатах ОГЭ формировались протоколы, содержавшие результаты всех участников государственной итоговой аттестации по каждому предмету Отделом оценки и контроля качества образования. Протоколы направлялись во все образовательные организации Чукотского автономного округа.

Схема проведения государственной итоговой аттестации на территории Чукотского автономного округа

В 2023 году государственная итоговая аттестация по программам основного общего образования в форме основного государственного экзамена проводилась в штатном режиме по 11-ти общеобразовательным предметам, в 7 муниципальных образованиях, в 29 образовательной организации, в 27 пунктах проведения экзаменов:

В региональной базе данных «ГИА-9» на 01.03.2023 было зарегистрировано **650** выпускников.

В форме основного государственного экзамена (ОГЭ) сдавали - **623** выпускников 2023 года.

В форме государственного выпускного экзамена (ГВЭ) по решению ГЭК **27** (4,2%) выпускников сдавали два обязательных экзамена (русский язык, математика), предоставив документы подтверждающие, что обучающиеся являются с ограниченными возможностями здоровья.

По итогам:

- не допущенных обучающихся к государственной итоговой аттестации в 2023 году - **53** человек (7,5%);

- получили «неудовлетворительные» оценки в основной период (май-июнь) **211** выпускника (32,4%), пересдавали 201 выпускник (30,9%), пересдали 81 выпускник;

- в дополнительный период (сентябрь) допущены к пересдаче экзаменов **120** (18%) выпускников.

- по итогам пересдачи в резервные дни основного периода в дополнительный период (сентябрь) пересдали **92** выпускника (77%).

В дополнительный период были допущены на пересдачу основного государственного экзамена по учебным предметам 120 выпускников и **28** выпускников не пересдали экзамены.

По итогам основного и дополнительного периодов получили аттестаты в 2023 году **622** выпускника, из них **27** выпускников очно-заочной формы обучения.

28 участников ОГЭ получили неудовлетворительные результаты и остались на повторное обучение.

594 учащихся продолжают обучение в десятом классе общеобразовательного учреждения.

По итогам проведения государственной итоговой аттестации не получили аттестаты **28** (4,3%) обучающихся.

2. Статистический отчет по результатам проведения государственной итоговой аттестации по программам основного общего образования в форме основного государственного экзамена (ОГЭ) в дополнительный (сентябрьский) период.

**Математика
(4, 20 сентября 2023 года)**

4 сентября 2023 года для учащихся 9-х классов, получивших неудовлетворительную оценку в основной период, был проведен экзамен по математике.

Участники, которые по каким-либо причинам не смогли сдать экзамен в основной дополнительный день или получили «неудовлетворительный» результат, имели возможность сдать экзамен в резервные дни 20 сентября 2023 года.

Пунктами проведения экзаменов стали учебные корпуса по месту проживания участников. В экзамене по математике зарегистрировалось 88 учащихся, из них 4 учащихся не явились, приняли участие в экзамене – 84 учащихся.

Список общеобразовательных организаций:

1. Муниципальное бюджетное общеобразовательное учреждение «Центр образования посёлка Беринговского»;

2. Муниципальное бюджетное общеобразовательное учреждение «Центр образования посёлка Угольные Копи»;

3. Муниципальное бюджетное общеобразовательное учреждение «Центр образования села Марково»;

4. Муниципальное автономное общеобразовательное учреждение «Средняя общеобразовательная школа города Билибино Чукотского автономного округа»;

5. Муниципальное бюджетное общеобразовательное учреждение «Школа-интернат среднего общего образования с. Кепервеем» Билибинского муниципального района Чукотского автономного округа;

6. Муниципальное бюджетное общеобразовательное учреждение «Средняя общеобразовательная школа № 1 города Анадыря»;

7. Муниципальное бюджетное общеобразовательное учреждение «Центр образования г. Певек»;

8. Муниципальное бюджетное общеобразовательное учреждение «Центр образования села Рыткучи»;

9. Муниципальное бюджетное общеобразовательное учреждение «Средняя общеобразовательная школа поселка Эгвекинот»;

10. Муниципальное бюджетное общеобразовательное учреждение «Центр образования села Амгуэмы»;

11. Муниципальное бюджетное общеобразовательное учреждение «Основная Общеобразовательная школа села Сиреники»;

12. Муниципальное бюджетное общеобразовательное учреждение «Школа-интернат среднего общего образования поселка Провидения»;

13. Муниципальное бюджетное общеобразовательное учреждение «Средняя общеобразовательная школа села Лорино»;

14. Муниципальное бюджетное общеобразовательное учреждение «Центр образования села Лаврентия»;

15. Муниципальное бюджетное общеобразовательное учреждение «Школа-интернат среднего общего образования села Уэлен».

Сводные данные по участию в основном государственном экзамене по дисциплине «Математика» выпускников 9-х классов образовательных организаций

| № п/п | Образовательные организации | План (КОЛ-ВО) | Факт (КОЛ-ВО) | % явки |
|--|--|----------------------|----------------------|---------------|
| Анадырский муниципальный район | | | | |
| 1 | МБОУ «ЦО п. Беринговского» | 5 | 5 | 100,00 |
| 2 | МБОУ «ЦО п. Угольные Копи» | 3 | 3 | 100,00 |
| 3 | МБОУ «ЦО с. Марково» | 7 | 7 | 100,00 |
| | Анадырский муниципальный район, всего: | 15 | 15 | 100,00 |
| Билибинский муниципальный район | | | | |
| 4 | МАОУ «СОШ г. Билибино» | 17 | 17 | 100,00 |
| 5 | МБОУ «Школа-интернат с. Кепервеем» | 3 | 3 | 100,00 |
| | Билибинский муниципальный район, всего: | 20 | 20 | 100,00 |
| Городской округ Анадырь | | | | |
| 6 | МБОУ «СОШ №1 города Анадыря» | 6 | 6 | 100,00 |
| | Городской округ Анадырь, всего: | 6 | 6 | 100,00 |
| Городской округ Певек | | | | |
| 7 | МБОУ «Центр образования г. Певек» | 6 | 6 | 100,00 |
| 8 | МБОУ СШ с. Рыткучи | 1 | 1 | 100,00 |
| | Городской округ Певек, всего: | 7 | 7 | 100,00 |
| Городской округ Эгвекинот | | | | |
| 9 | МБОУ «СОШ п. Эгвекинот» | 2 | 2 | 100,00 |
| 10 | МБОУ «ЦО с. Амгуэмы» | 8 | 4 | 50,00 |
| | Городской округ Эгвекинот, всего: | 10 | 6 | 60,00 |
| Провиденский городской округ | | | | |
| 11 | МБОУ «ООШ с. Сиреники» | 1 | 1 | 100,00 |
| 12 | МБОУ «Ш-ИСОО п. Провидения» | 6 | 6 | 100,00 |
| | Провиденский городской округ, всего: | 7 | 7 | 100,00 |
| Чукотский муниципальный район | | | | |
| 13 | МБОУ «СОШ села Лорино» | 12 | 12 | 100,00 |
| 14 | МБОУ «ЦО с. Лаврентия» | 6 | 6 | 100,00 |
| 15 | МБОУ «Ш-ИСОО с. Уэлен» | 5 | 5 | 100,00 |
| | Чукотский муниципальный район, всего: | 23 | 23 | 100,00 |
| | Итого участников: | 88 | 84 | 95,45 |
| | Из них выпускников очно-заочной формы обучения: | 0 | 0 | |

Не явились на экзамен 4 чел.

**Результаты основного государственного экзамена по дисциплине
«Математика» выпускников 9-х классов образовательных организаций всех
категорий**

| № п/п | Образовательные организации | Количество участников | Средний балл | Оценки | | | |
|--|------------------------------------|-----------------------|--------------|-----------|-----------|----------|----------|
| | | | | «2» | «3» | «4» | «5» |
| Анадырский муниципальный район | | | | | | | |
| 1 | МБОУ «ЦО п. Беринговского» | 5 | 11,40 | 0 | 5 | 0 | 0 |
| 2 | МБОУ «ЦО п. Угольные Копи» | 3 | 11,00 | 0 | 2 | 1 | 0 |
| 3 | МБОУ «ЦО с.Марково» | 7 | 5,57 | 5 | 2 | 0 | 0 |
| Анадырский муниципальный район | | 15 | 8,60 | 5 | 9 | 1 | 0 |
| Билибинский муниципальный район | | | | | | | |
| 4 | МАОУ «СОШ г.Билибино» | 17 | 11,18 | 1 | 15 | 1 | 0 |
| 5 | МБОУ «Школа-интернат с. Кепервеем» | 3 | 11,33 | 0 | 3 | 0 | 0 |
| Билибинский муниципальный район | | 20 | 11,20 | 1 | 18 | 1 | 0 |
| Городской округ Анадырь | | | | | | | |
| 6 | МБОУ «СОШ №1 города Анадыря» | 6 | 10,33 | 0 | 6 | 0 | 0 |
| Городской округ Анадырь | | 6 | 10,33 | 0 | 6 | 0 | 0 |
| Городской округ Певек | | | | | | | |
| 7 | МБОУ «Центр образования г. Певек» | 6 | 11,83 | 0 | 6 | 0 | 0 |
| 8 | МБОУ СШ с.Рыткучи | 1 | 6,00 | 1 | 0 | 0 | 0 |
| Городской округ Певек | | 7 | 11,00 | 1 | 6 | 0 | 0 |
| Городской округ Эгвекинот | | | | | | | |
| 9 | МБОУ «СОШ п. Эгвекинот» | 2 | 4,50 | 2 | 0 | 0 | 0 |
| 10 | МБОУ «ЦО с. Амгуэмы» | 4 | 11,25 | 0 | 4 | 0 | 0 |
| Городской округ Эгвекинот | | 6 | 9,00 | 2 | 4 | 0 | 0 |
| Провиденский городской округ | | | | | | | |
| 11 | МБОУ «ООШ с.Сиреники» | 1 | 15,00 | 0 | 0 | 1 | 0 |
| 12 | МБОУ «Ш-ИСОО п. Провидения» | 6 | 9,17 | 0 | 6 | 0 | 0 |
| Провиденский городской округ | | 7 | 10,00 | 0 | 6 | 1 | 0 |
| Чукотский муниципальный район | | | | | | | |
| 13 | МБОУ «СОШ села Лорино» | 12 | 11,67 | 0 | 12 | 0 | 0 |
| 14 | МБОУ «ЦО с. Лаврентия» | 6 | 9,00 | 2 | 4 | 0 | 0 |
| 15 | МБОУ «Ш-ИСОО с. Уэлен» | 5 | 10,00 | 0 | 5 | 0 | 0 |
| Чукотский муниципальный район | | 23 | 10,61 | 2 | 21 | 0 | 0 |
| Итого участников: | | 84 | 10,24 | 11 | 70 | 3 | 0 |

**Результаты основного государственного экзамена по дисциплине
«Математика» выпускников 9-х классов образовательных организаций всех
категорий в процентах**

| № п/п | Образовательные организации | Количество участников | Средний балл | Оценки | | | |
|---------------------------------------|-----------------------------|-----------------------|--------------|--------|--------|------|------|
| | | | | «2» | «3» | «4» | «5» |
| Анадырский муниципальный район | | | | | | | |
| 1 | МБОУ «ЦО п. Беринговского» | 5 | 11,40 | 0,00 | 100,00 | 0,00 | 0,00 |

| | | | | | | | |
|--|------------------------------------|-----------|--------------|--------------|---------------|--------------|-------------|
| 2 | МБОУ «ЦО п.Угольные Копи» | 3 | 11,00 | 0,00 | 66,67 | 33,33 | 0,00 |
| 3 | МБОУ «ЦО с.Марково» | 7 | 5,57 | 71,43 | 28,57 | 0,00 | 0,00 |
| Анадырский муниципальный район | | 15 | 8,60 | 33,33 | 60,00 | 6,67 | 0,00 |
| Билибинский муниципальный район | | | | | | | |
| 4 | МАОУ «СОШ г.Билибино» | 17 | 11,18 | 5,88 | 88,24 | 5,88 | 0,00 |
| 5 | МБОУ «Школа-интернат с. Кепервеем» | 3 | 11,33 | 0,00 | 100,00 | 0,00 | 0,00 |
| Билибинский муниципальный район | | 20 | 11,20 | 5,00 | 90,00 | 5,00 | 0,00 |
| Городской округ Анадырь | | | | | | | |
| 6 | МБОУ «СОШ №1 города Анадыря» | 6 | 10,33 | 0,00 | 100,00 | 0,00 | 0,00 |
| Городской округ Анадырь | | 6 | 10,33 | 0,00 | 100,00 | 0,00 | 0,00 |
| Городской округ Певек | | | | | | | |
| 7 | МБОУ «Центр образования г. Певек» | 6 | 11,83 | 0,00 | 100,00 | 0,00 | 0,00 |
| 8 | МБОУ СШ с.Рыткучи | 1 | 6,00 | 100,00 | 0,00 | 0,00 | 0,00 |
| Городской округ Певек | | 7 | 11,00 | 14,29 | 85,71 | 0,00 | 0,00 |
| Городской округ Эгвекинот | | | | | | | |
| 9 | МБОУ «СОШ п. Эгвекинот» | 2 | 4,50 | 100,00 | 0,00 | 0,00 | 0,00 |
| 10 | МБОУ «ЦО с. Амгуэмы» | 4 | 11,25 | 0,00 | 100,00 | 0,00 | 0,00 |
| Городской округ Эгвекинот | | 6 | 9,00 | 33,33 | 66,67 | 0,00 | 0,00 |
| Провиденский городской округ | | | | | | | |
| 11 | МБОУ «ООШ с.Сиреники» | 1 | 15,00 | 0,00 | 0,00 | 100,00 | 0,00 |
| 12 | МБОУ «Ш-ИСОО п. Провидения» | 6 | 9,17 | 0,00 | 100,00 | 0,00 | 0,00 |
| Провиденский городской округ | | 7 | 10,00 | 0,00 | 85,71 | 14,29 | 0,00 |
| Чукотский муниципальный район | | | | | | | |
| 13 | МБОУ «СОШ села Лорино» | 12 | 11,67 | 0,00 | 100,00 | 0,00 | 0,00 |
| 14 | МБОУ «ЦО с. Лаврентия» | 6 | 9,00 | 33,33 | 66,67 | 0,00 | 0,00 |
| 15 | МБОУ «Ш-ИСОО с. Уэлен» | 5 | 10,00 | 0,00 | 100,00 | 0,00 | 0,00 |
| Чукотский муниципальный район | | 23 | 10,61 | 8,70 | 91,30 | 0,00 | 0,00 |
| Итого участников: | | 84 | 10,24 | 13,10 | 83,33 | 3,57 | 0,00 |

Результаты основного государственного экзамена в разрезе классов по дисциплине «Математика» выпускников 9-х классов образовательных организаций в процентах

| № п/п | Образовательные организации | Класс | Кол-во участников | Средний балл | Оценки | | | |
|--|-----------------------------|-------|-------------------|--------------|--------------|--------------|-------------|-------------|
| | | | | | «2» | «3» | «4» | «5» |
| Анадырский муниципальный район | | | | | | | | |
| 1 | МБОУ «ЦО п. Беринговского» | 9А | 2 | 11,50 | 0,00 | 100,00 | 0,00 | 0,00 |
| | | 9ОЗ | 3 | 11,33 | 0,00 | 100,00 | 0,00 | 0,00 |
| 2 | МБОУ «ЦО п.Угольные Копи» | 9А | 2 | 12,50 | 0,00 | 50,00 | 50,00 | 0,00 |
| | | 9Б | 1 | 8,00 | 0,00 | 100,00 | 0,00 | 0,00 |
| 3 | МБОУ «ЦО с.Марково» | 9А | 7 | 5,57 | 71,43 | 28,57 | 0,00 | 0,00 |
| Анадырский муниципальный район | | | 15 | 8,60 | 33,33 | 60,00 | 6,67 | 0,00 |
| Билибинский муниципальный район | | | | | | | | |
| 4 | МАОУ «СОШ г.Билибино» | 9Б | 3 | 9,67 | 33,33 | 66,67 | 0,00 | 0,00 |
| | | 9О | 1 | 14,00 | 0,00 | 100,00 | 0,00 | 0,00 |
| | | 9ОЗ | 13 | 11,31 | 0,00 | 92,31 | 7,69 | 0,00 |

| | | | | | | | | |
|--|------------------------------------|-----|-----------|--------------|--------------|---------------|--------------|-------------|
| 5 | МБОУ «Школа-интернат с. Кепервеем» | 9А | 3 | 11,33 | 0,00 | 100,00 | 0,00 | 0,00 |
| Билибинский муниципальный район | | | 20 | 11,20 | 5,00 | 90,00 | 5,00 | 0,00 |
| Городской округ Анадырь | | | | | | | | |
| 6 | МБОУ «СОШ №1 города Анадыря» | 9Г | 1 | 8,00 | 0,00 | 100,00 | 0,00 | 0,00 |
| | | 9Е | 1 | 8,00 | 0,00 | 100,00 | 0,00 | 0,00 |
| | | 9ОЗ | 4 | 11,50 | 0,00 | 100,00 | 0,00 | 0,00 |
| Городской округ Анадырь | | | 6 | 10,33 | 0,00 | 100,00 | 0,00 | 0,00 |
| Городской округ Певек | | | | | | | | |
| 7 | МБОУ «Центр образования г. Певек» | 9А | 2 | 13,00 | 0,00 | 100,00 | 0,00 | 0,00 |
| | | 9Б | 4 | 11,25 | 0,00 | 100,00 | 0,00 | 0,00 |
| 8 | МБОУ СШ с.Рыткучи | 9А | 1 | 6,00 | 100,00 | 0,00 | 0,00 | 0,00 |
| Городской округ Певек | | | 7 | 11,00 | 14,29 | 85,71 | 0,00 | 0,00 |
| Городской округ Эгвекинот | | | | | | | | |
| 9 | МБОУ «СОШ п. Эгвекинот» | 9Б | 2 | 4,50 | 100,00 | 0,00 | 0,00 | 0,00 |
| 10 | МБОУ «ЦО с. Амгуэмы» | 9А | 4 | 11,25 | 0,00 | 100,00 | 0,00 | 0,00 |
| Городской округ Эгвекинот | | | 6 | 9,00 | 33,33 | 66,67 | 0,00 | 0,00 |
| Провиденский городской округ | | | | | | | | |
| 11 | МБОУ «ООШ с.Сиреники» | 9А | 1 | 15,00 | 0,00 | 0,00 | 100,00 | 0,00 |
| 12 | МБОУ «Ш-ИСОО п. Провидения» | 9А | 5 | 8,80 | 0,00 | 100,00 | 0,00 | 0,00 |
| | | 9ОЗ | 1 | 11,00 | 0,00 | 100,00 | 0,00 | 0,00 |
| Провиденский городской округ | | | 7 | 10,00 | 0,00 | 85,71 | 14,29 | 0,00 |
| Чукотский муниципальный район | | | | | | | | |
| 13 | МБОУ «СОШ села Лорино» | 9А | 8 | 12,25 | 0,00 | 100,00 | 0,00 | 0,00 |
| | | 9Б | 4 | 10,50 | 0,00 | 100,00 | 0,00 | 0,00 |
| 14 | МБОУ «ЦО с. Лаврентия» | 9А | 6 | 9,00 | 33,33 | 66,67 | 0,00 | 0,00 |
| 15 | МБОУ «Ш-ИСОО с. Уэлен» | 9А | 5 | 10,00 | 0,00 | 100,00 | 0,00 | 0,00 |
| Чукотский муниципальный район | | | 23 | 10,61 | 8,70 | 91,30 | 0,00 | 0,00 |
| Итого участников: | | | 84 | 10,24 | 13,10 | 83,33 | 3,57 | 0,00 |

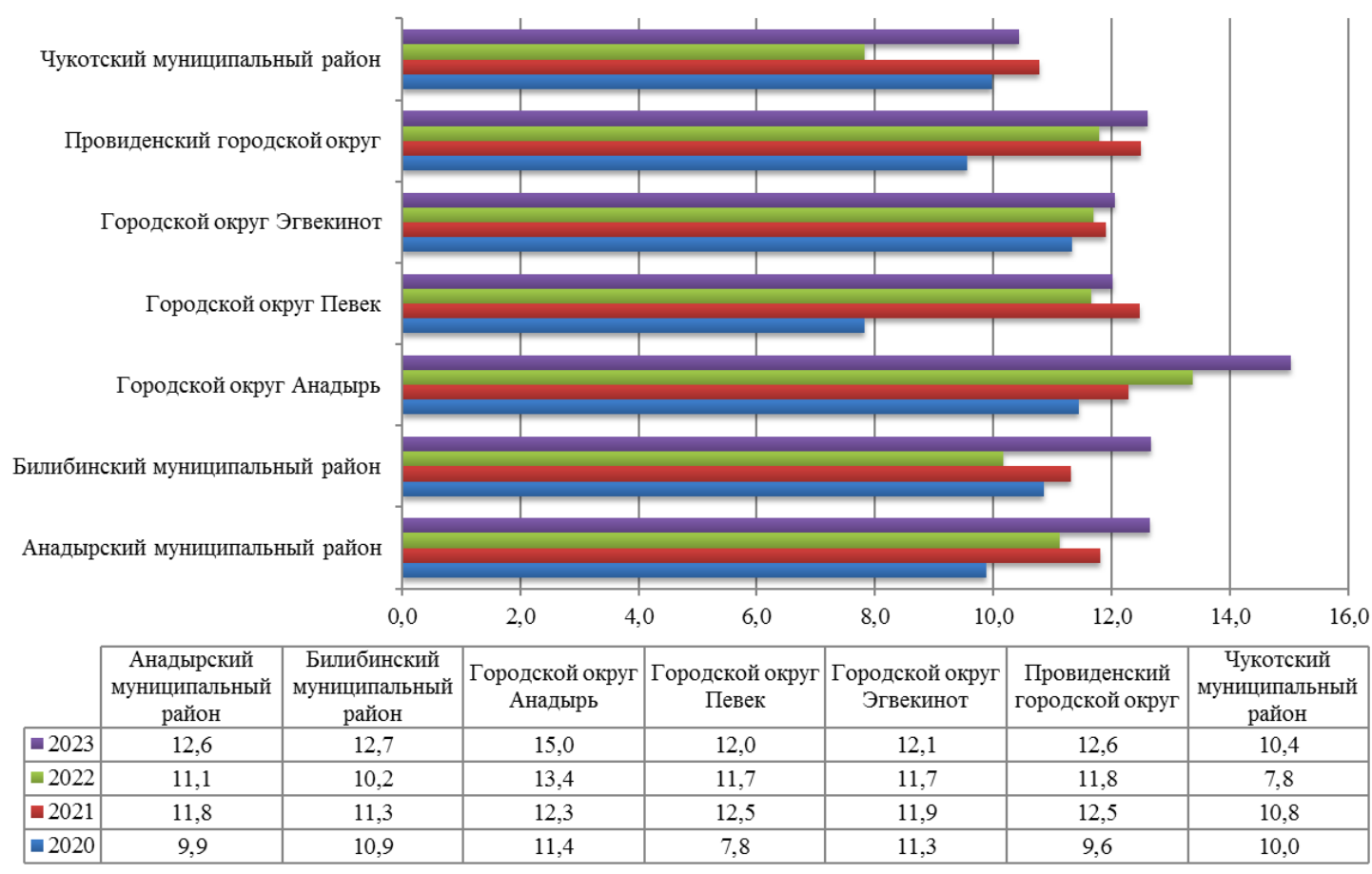
Результаты по математике общеобразовательных организаций Чукотского автономного округа в 2023 году в дополнительный (сентябрьский) период

| Отметка | Количество учащихся 2023 г. | Результат 2023 г. % по ЧАО | Средний балл по округу | шкалы перевода баллов в оценку | | | |
|---------|-----------------------------|----------------------------|------------------------|--------------------------------|------|-------|-------|
| | | | | «2» | «3» | «4» | «5» |
| «5» | 0 | 0,00 | 10,24 | 0-7 | 8-14 | 15-21 | 22-31 |
| «4» | 3 | 3,57 | | | | | |
| «3» | 70 | 83,33 | | | | | |
| «2» | 11 | 13,10 | | | | | |

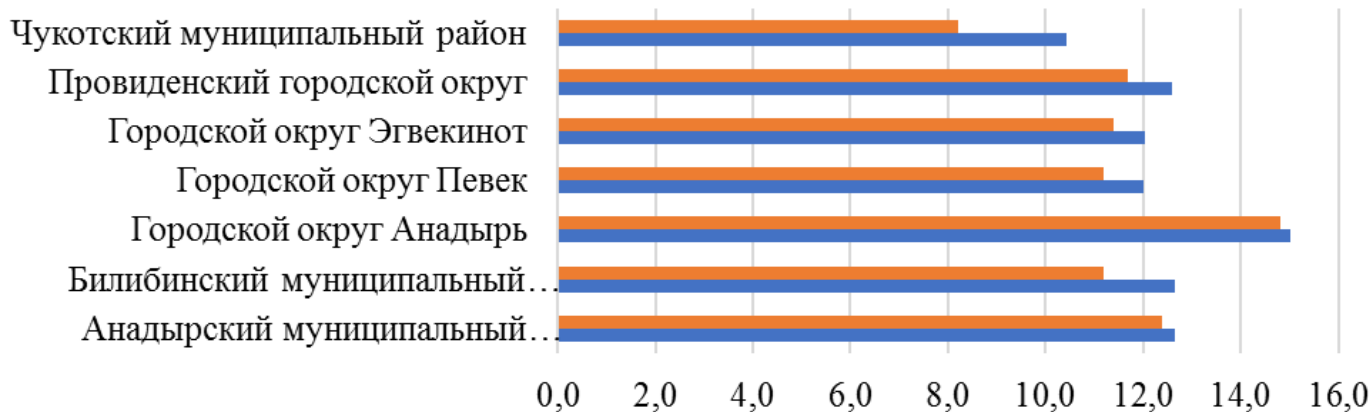
Сравнительная характеристика среднего балла по математике 2010 – 2023 г.г. с учетом дополнительного (сентябрьского) периода

| Район | 2010 год | 2011 год | 2012 год | 2013 год | 2014 год | 2015 год | 2016 год | 2017 год | 2018 год | 2019 год | 2020 год | 2021 год | 2022 год | 2023 год |
|---------------------------------|----------|----------|----------|----------|----------|----------|----------|----------|----------|----------|----------|----------|----------|----------|
| Городской округ Анадырь | 10,4 | 10,1 | 11,0 | 21,9 | 14,4 | 14,0 | 13,2 | 14,2 | 12,5 | 14,7 | 11,4 | 12,2 | 13,4 | 15,0 |
| Анадырский муниципальный район | 13,0 | 11,7 | 13,0 | 12,9 | 11,8 | 12,1 | 12,3 | 13,3 | 11,9 | 14,5 | 9,8 | 11,8 | 11,1 | 12,6 |
| Билибинский муниципальный район | 11,9 | 10,2 | 9,3 | 13,3 | 9,5 | 11,0 | 12,8 | 12,6 | 13,5 | 13,9 | 10,8 | 11,3 | 10,2 | 12,6 |
| Городской округ Эгвекинот | 13,6 | 11,8 | 13,3 | 16,6 | 13,7 | 11,5 | 11,8 | 13,5 | 12,7 | 13,7 | 11,3 | 12,0 | 11,7 | 12,1 |
| Провиденский городской округ | 13,8 | 15,3 | 12,6 | 14,5 | 12,5 | 13,2 | 12 | 13,8 | 12,7 | 12,7 | 9,5 | 12,4 | 11,8 | 12,6 |
| Городской округ Певек | 14,0 | 11,8 | 12,3 | 17,9 | 11,5 | 13,1 | 13,5 | 13,2 | 10,7 | 12,9 | 7,8 | 12,4 | 11,7 | 12,0 |
| Чукотский муниципальный район | 13,2 | 11,7 | 13,8 | 14,2 | 10,1 | 12,7 | 12,1 | 14,4 | 11,8 | 13,0 | 10,0 | 10,7 | 7,8 | 10,4 |

Сравнительная характеристика результатов экзамена по математике Чукотского автономного округа в 2020-2023 году (средний балл)



Сравнение показателей двух периодов проведения ОГЭ по математике в 2023 году (весна, осень)



| | Анадырский муниципальный район | Билибинский муниципальный район | Городской округ Анадырь | Городской округ Певек | Городской округ Эгвекинот | Провиденский городской округ | Чукотский муниципальный район |
|------------------|--------------------------------|---------------------------------|-------------------------|-----------------------|---------------------------|------------------------------|-------------------------------|
| ■ 2023 год весна | 12,4 | 11,2 | 14,8 | 11,2 | 11,4 | 11,7 | 8,2 |
| ■ 2023 год осень | 12,6 | 12,7 | 15,0 | 12,0 | 12,1 | 12,6 | 10,4 |

■ 2023 год весна ■ 2023 год осень

Русский язык
(7 сентября 2023 года)

7 сентября 2023 года для учащихся 9-х классов, получивших неудовлетворительную оценку в основной период, был проведен экзамен по русскому языку.

Участники, которые по каким-либо причинам не смогли сдать экзамен в основной дополнительный день или получили «неудовлетворительный» результат, имели возможность сдать экзамен в резервные дни 19 сентября 2023 года.

Пунктами проведения экзаменов стали учебные корпуса по месту проживания участников. В экзамене по русскому языку зарегистрировалось 23 учащихся, из них 3 учащихся не явились, приняли участие в экзамене – 20 учащихся.

Список общеобразовательных организаций:

1. Муниципальное бюджетное общеобразовательное учреждение «Центр образования посёлка Беринговского»;
2. Муниципальное бюджетное общеобразовательное учреждение «Центр образования села Марково»;
3. Муниципальное автономное общеобразовательное учреждение «Средняя общеобразовательная школа города Билибино Чукотского автономного округа»;
4. Муниципальное бюджетное общеобразовательное учреждение «Средняя общеобразовательная школа № 1 города Анадыря»;
5. Муниципальное бюджетное общеобразовательное учреждение «Центр образования села Лаврентия»;
6. Муниципальное бюджетное общеобразовательное учреждение «Средняя общеобразовательная школа села Лорино»;
7. Муниципальное бюджетное общеобразовательное учреждение «Школа-интернат среднего общего образования села Уэлен».

Сводные данные по участию в основном государственном экзамене по дисциплине «Русский язык» выпускников 9-х классов образовательных организаций

| № п/п | Образовательные организации | План (кол-во) | Факт (кол-во) | % явки |
|--|--|---------------|---------------|---------------|
| Анадырский муниципальный район | | | | |
| 1 | МБОУ «ЦО п. Беринговского» | 2 | 2 | 100,00 |
| 2 | МБОУ «ЦО с.Марково» | 1 | 1 | 100,00 |
| | Анадырский муниципальный район, всего: | 3 | 3 | 100,00 |
| Билибинский муниципальный район | | | | |
| 3 | МАОУ «СОШ г.Билибино» | 5 | 4 | 80,00 |
| | Билибинский муниципальный район, всего: | 5 | 4 | 80,00 |
| Городской округ Анадырь | | | | |
| 4 | МБОУ «СОШ №1 города Анадыря» | 2 | 1 | 50,00 |
| | Городской округ Анадырь, всего: | 2 | 1 | 50,00 |
| Чукотский муниципальный район | | | | |
| 5 | МБОУ «СОШ села Лорино» | 2 | 1 | 50,00 |
| 6 | МБОУ «ЦО с. Лаврентия» | 4 | 4 | 100,00 |
| 7 | МБОУ «Ш-ИСОО с. Уэлен» | 7 | 7 | 100,00 |
| | Чукотский муниципальный район, всего: | 13 | 12 | 92,31 |
| | Итого участников: | 23 | 20 | 86,96 |
| | Из них выпускников очно-заочной формы обучения: | 0 | 0 | |

Не явились на экзамен 3 чел.

Результаты основного государственного экзамена по дисциплине «Русский язык» выпускников 9-х классов образовательных организаций всех категорий

| № п/п | Образовательные организации | Количество участников | Средний балл | Оценки | | | |
|--|--|-----------------------|--------------|----------|----------|----------|----------|
| | | | | «2» | «3» | «4» | «5» |
| Анадырский муниципальный район | | | | | | | |
| 1 | МБОУ «ЦО п. Беринговского» | 2 | 16,50 | 1 | 1 | 0 | 0 |
| 2 | МБОУ «ЦО с.Марково» | 1 | 18,00 | 0 | 1 | 0 | 0 |
| | Анадырский муниципальный район | 3 | 17,00 | 1 | 2 | 0 | 0 |
| Билибинский муниципальный район | | | | | | | |
| 3 | МАОУ «СОШ г.Билибино» | 4 | 21,25 | 0 | 3 | 1 | 0 |
| | Билибинский муниципальный район | 4 | 21,25 | 0 | 3 | 1 | 0 |
| Городской округ Анадырь | | | | | | | |
| 4 | МБОУ «СОШ №1 города Анадыря» | 1 | 24,00 | 0 | 0 | 1 | 0 |
| | Городской округ Анадырь | 1 | 24,00 | 0 | 0 | 1 | 0 |
| Чукотский муниципальный район | | | | | | | |

| | | | | | | | |
|---|--------------------------------------|-----------|--------------|----------|-----------|----------|----------|
| 5 | МБОУ «СОШ села Лорино» | 1 | 30,00 | 0 | 0 | 0 | 1 |
| 6 | МБОУ «ЦО с. Лаврентия» | 4 | 18,25 | 1 | 3 | 0 | 0 |
| 7 | МБОУ «Ш-ИСОО с. Уэлен» | 7 | 24,00 | 0 | 4 | 2 | 1 |
| | Чукотский муниципальный район | 12 | 22,58 | 1 | 7 | 2 | 2 |
| | Итого участников: | 20 | 21,55 | 2 | 12 | 4 | 2 |

Результаты основного государственного экзамена по дисциплине «Русский язык» выпускников 9-х классов образовательных организаций всех категорий в процентах

| № п/п | Образовательные организации | Количество участников | Средний балл | Оценки | | | |
|--|--|-----------------------|--------------|--------------|--------------|---------------|--------------|
| | | | | «2» | «3» | «4» | «5» |
| Анадырский муниципальный район | | | | | | | |
| 1 | МБОУ «ЦО п. Беринговского» | 2 | 16,50 | 50,00 | 50,00 | 0,00 | 0,00 |
| 2 | МБОУ «ЦО с.Марково» | 1 | 18,00 | 0,00 | 100,00 | 0,00 | 0,00 |
| | Анадырский муниципальный район | 3 | 17,00 | 33,33 | 66,67 | 0,00 | 0,00 |
| Билибинский муниципальный район | | | | | | | |
| 3 | МАОУ «СОШ г.Билибино» | 4 | 21,25 | 0,00 | 75,00 | 25,00 | 0,00 |
| | Билибинский муниципальный район | 4 | 21,25 | 0,00 | 75,00 | 25,00 | 0,00 |
| Городской округ Анадырь | | | | | | | |
| 4 | МБОУ «СОШ №1 города Анадыря» | 1 | 24,00 | 0,00 | 0,00 | 100,00 | 0,00 |
| | Городской округ Анадырь | 1 | 24,00 | 0,00 | 0,00 | 100,00 | 0,00 |
| Чукотский муниципальный район | | | | | | | |
| 5 | МБОУ «СОШ села Лорино» | 1 | 30,00 | 0,00 | 0,00 | 0,00 | 100,00 |
| 6 | МБОУ «ЦО с. Лаврентия» | 4 | 18,25 | 25,00 | 75,00 | 0,00 | 0,00 |
| 7 | МБОУ «Ш-ИСОО с. Уэлен» | 7 | 24,00 | 0,00 | 57,14 | 28,57 | 14,29 |
| | Чукотский муниципальный район | 12 | 22,58 | 8,33 | 58,33 | 16,67 | 16,67 |
| | Итого участников: | 20 | 21,55 | 10,00 | 60,00 | 20,00 | 10,00 |

Результаты основного государственного экзамена в разрезе классов по дисциплине «Русский язык» выпускников 9-х классов образовательных организаций в процентах

| № п/п | Образовательные организации | Класс | Количество участников | Средний балл | Оценки | | | |
|---------------------------------------|-----------------------------|-------|-----------------------|--------------|--------|-------|------|------|
| | | | | | «2» | «3» | «4» | «5» |
| Анадырский муниципальный район | | | | | | | | |
| 1 | МБОУ «ЦО п. Беринговского» | 903 | 2 | 16,50 | 50,00 | 50,00 | 0,00 | 0,00 |

| | | | | | | | | |
|--|--|-----|-----------|--------------|--------------|--------------|---------------|--------------|
| 2 | МБОУ «ЦО с.Марково» | 9А | 1 | 18,00 | 0,00 | 100,00 | 0,00 | 0,00 |
| | Анадырский муниципальный район | | 3 | 17,00 | 33,33 | 66,67 | 0,00 | 0,00 |
| Билибинский муниципальный район | | | | | | | | |
| 3 | МАОУ «СОШ г.Билибино» | 9ОЗ | 4 | 21,25 | 0,00 | 75,00 | 25,00 | 0,00 |
| | Билибинский муниципальный район | | 4 | 21,25 | 0,00 | 75,00 | 25,00 | 0,00 |
| Городской округ Анадырь | | | | | | | | |
| 4 | МБОУ «СОШ №1 города Анадыря» | 9ОЗ | 1 | 24,00 | 0,00 | 0,00 | 100,00 | 0,00 |
| | Городской округ Анадырь | | 1 | 24,00 | 0,00 | 0,00 | 100,00 | 0,00 |
| Чукотский муниципальный район | | | | | | | | |
| 5 | МБОУ «СОШ села Лорино» | 9А | 1 | 30,00 | 0,00 | 0,00 | 0,00 | 100,00 |
| 6 | МБОУ «ЦО с. Лаврентия» | 9А | 4 | 18,25 | 25,00 | 75,00 | 0,00 | 0,00 |
| 7 | МБОУ «Ш-ИСОО с. Уэлен» | 9А | 4 | 23,25 | 0,00 | 75,00 | 25,00 | 0,00 |
| | | 9Б | 3 | 25,00 | 0,00 | 33,33 | 33,33 | 33,33 |
| | Чукотский муниципальный район | | 12 | 22,58 | 8,33 | 58,33 | 16,67 | 16,67 |
| Итого участников: | | | 20 | 21,55 | 10,00 | 60,00 | 20,00 | 10,00 |

Результаты по русскому языку общеобразовательных организаций Чукотского автономного округа в 2023 году в дополнительный (сентябрьский) период

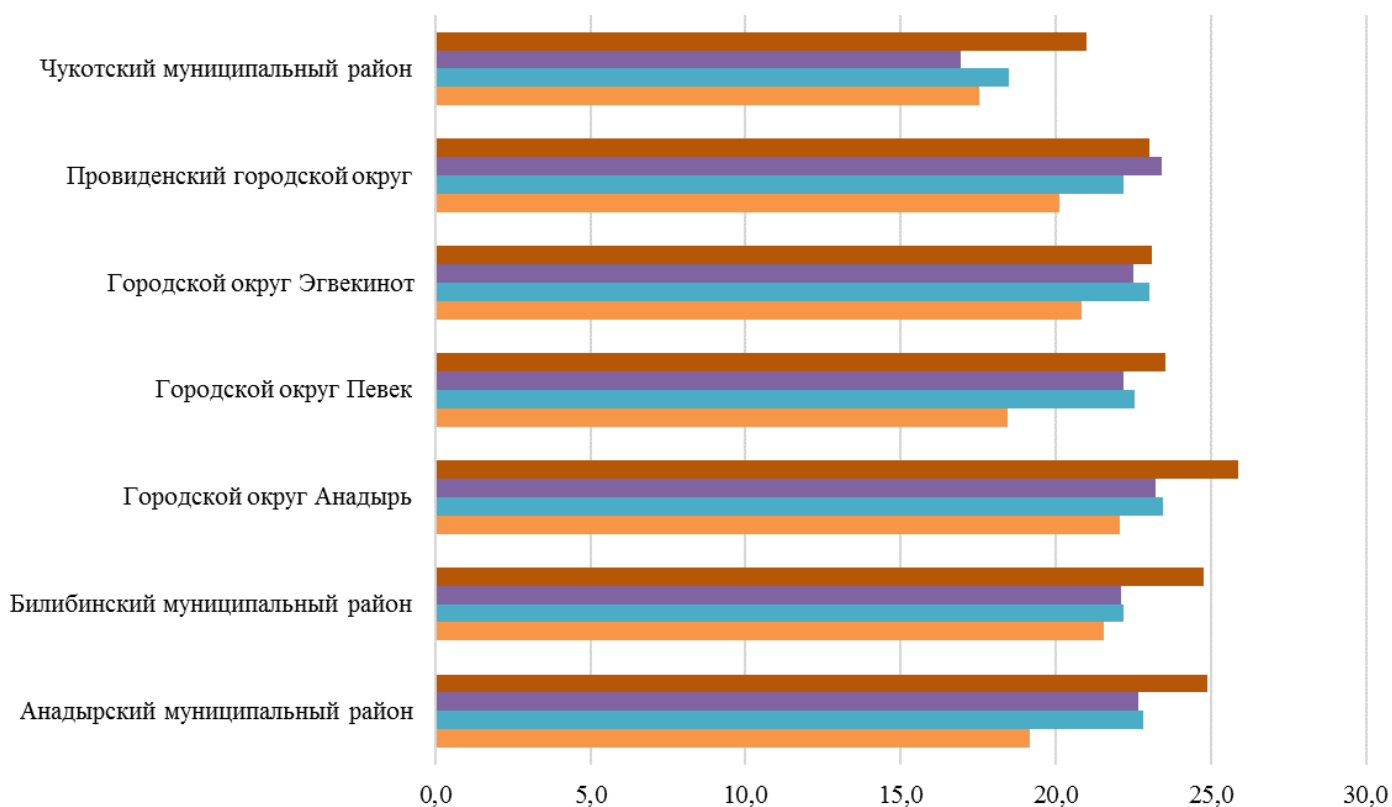
| Отметка | Количество учащихся 2023 г. | Результат 2023 г., % по ЧАО | Средний балл по округу | Шкалы перевода баллов в оценки | | | |
|---------|-----------------------------|-----------------------------|------------------------|--------------------------------|-------|-------|-------|
| | | | | «2» | «3» | «4» | «5» |
| «5» | 2 | 10,0 | 21,55 | «2» | «3» | «4» | «5» |
| «4» | 4 | 20,0 | | 0-14 | 15-22 | 23-28 | 29-33 |
| «3» | 12 | 60,0 | | | | | |
| «2» | 2 | 10,0 | | | | | |

Сравнительная характеристика среднего балла по русскому языку 2010 - 2023 г.г. с учетом дополнительного (сентябрьского) периода

| Район | 2010 год | 2011 год | 2012 год | 2013 год | 2014 год | 2015 год | 2016 год | 2017 год | 2018 год | 2019 год | 2020 год | 2021 год | 2022 год | 2023 год |
|---------------------------------|----------|----------|----------|----------|----------|----------|----------|----------|----------|----------|----------|----------|----------|----------|
| Городской округ Анадырь | 23,0 | 27,6 | 30,9 | 32,4 | 28,6 | 26,9 | 27,8 | 30,2 | 28,6 | 30,4 | 22,1 | 23,5 | 23,2 | 25,9 |
| Анадырский муниципальный район | 26,8 | 27,8 | 30,9 | 24,8 | 26,6 | 27,6 | 26,4 | 27,1 | 27,0 | 28,9 | 19,2 | 22,8 | 22,7 | 24,9 |
| Билибинский муниципальный район | 26,0 | 23,3 | 24,8 | 26,2 | 24,2 | 28,0 | 28,7 | 26,8 | 28,5 | 30,3 | 21,6 | 22,2 | 22,1 | 24,8 |

| | | | | | | | | | | | | | | |
|-------------------------------|------|------|------|------|------|------|------|------|------|------|------|------|------|------|
| Городской округ Эгвекинот | 25,2 | 25,2 | 28,3 | 25,9 | 22,2 | 22,8 | 24,8 | 25,9 | 25,5 | 28,2 | 20,8 | 23,0 | 22,5 | 23,1 |
| Провиденский городской округ | 22,7 | 26,7 | 27,8 | 24,7 | 24,6 | 25,3 | 23,7 | 25,3 | 25,7 | 24,2 | 20,1 | 22,2 | 23,4 | 23,0 |
| Городской округ Певек | 28,6 | 23,6 | 30,5 | 29,7 | 24,7 | 28,5 | 28,8 | 26,9 | 26,1 | 28,0 | 18,5 | 22,6 | 22,2 | 23,5 |
| Чукотский муниципальный район | 23,3 | 25,8 | 28,7 | 26,7 | 20,8 | 24,4 | 22,1 | 23,9 | 23,9 | 22,3 | 17,5 | 18,5 | 16,9 | 21,0 |

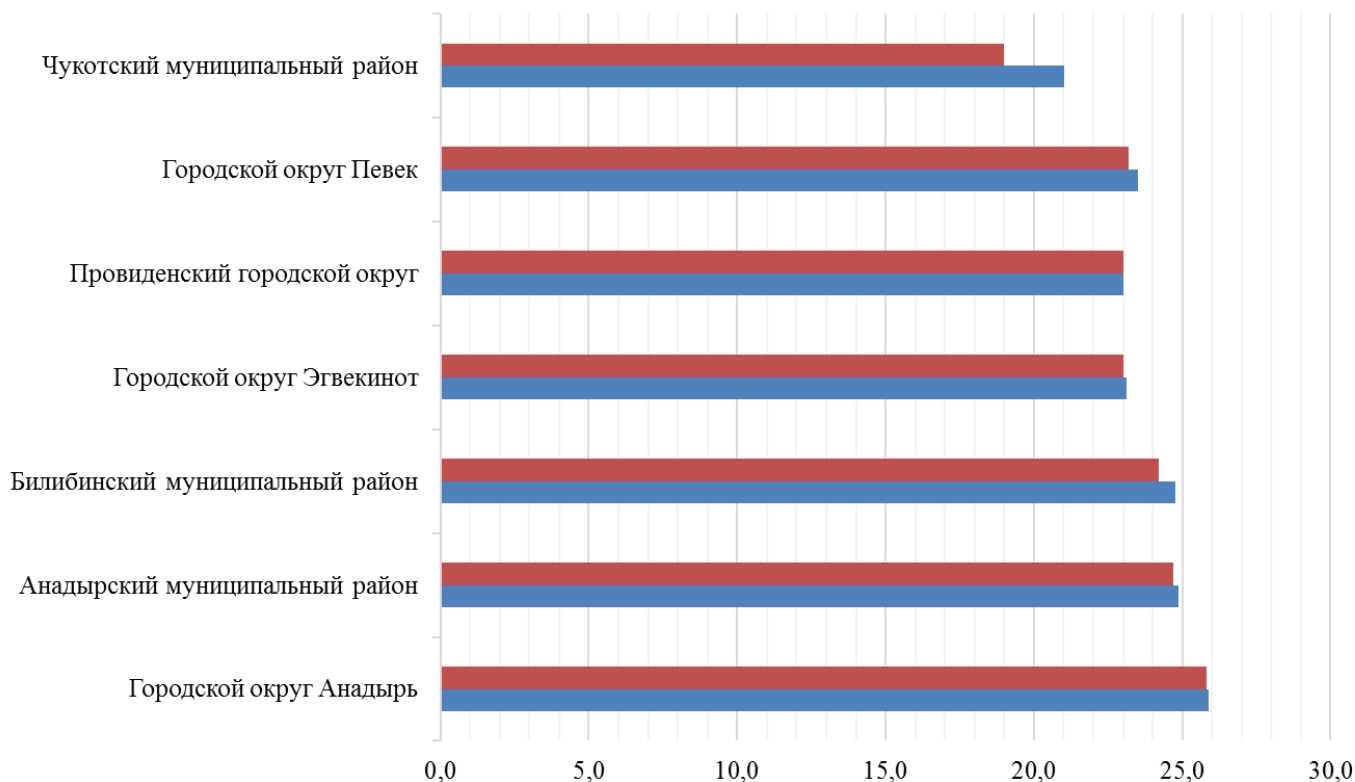
**Сравнительная характеристика результатов экзамена по русскому языку
Чукотского автономного округа в 2020-2023 году (средний балл)**



| | Анадырский муниципальный район | Билибинский муниципальный район | Городской округ Анадырь | Городской округ Певек | Городской округ Эгвекинот | Провиденский городской округ | Чукотский муниципальный район |
|--------|--------------------------------|---------------------------------|-------------------------|-----------------------|---------------------------|------------------------------|-------------------------------|
| ■ 2023 | 24,9 | 24,8 | 25,9 | 23,5 | 23,1 | 23,0 | 21,0 |
| ■ 2022 | 22,7 | 22,1 | 23,2 | 22,2 | 22,5 | 23,4 | 17,0 |
| ■ 2021 | 22,8 | 22,2 | 23,5 | 22,6 | 23,0 | 22,2 | 18,5 |
| ■ 2020 | 19,2 | 21,6 | 22,1 | 18,5 | 20,8 | 20,1 | 17,5 |

■ 2023 ■ 2022 ■ 2021 ■ 2020

Сравнение показателей двух периодов проведения ОГЭ по русскому языку в 2023 году (весна, осень)



| | Городской округ Анадырь | Анадырский муниципальный район | Билибинский муниципальный район | Городской округ Эгвекинот | Провиденский городской округ | Городской округ Певек | Чукотский муниципальный район |
|------------------|-------------------------|--------------------------------|---------------------------------|---------------------------|------------------------------|-----------------------|-------------------------------|
| ■ 2023 год весна | 25,8 | 24,7 | 24,2 | 23,0 | 23,0 | 23,2 | 19,0 |
| ■ 2023 год осень | 25,9 | 24,9 | 24,8 | 23,1 | 23,0 | 23,5 | 21,0 |

■ 2023 год весна ■ 2023 год осень

История (12 сентября 2023 года)

12 сентября 2023 года для учащихся 9-х классов, получивших неудовлетворительную оценку в основной период, был проведен экзамен по истории.

Пунктами проведения экзаменов стали учебные корпуса по месту проживания участников. В экзамене по истории зарегистрировался 1 учащийся, из них 0 учащихся не явились, приняли участие в экзамене - 1 учащийся.

Список общеобразовательных организаций:

1. Муниципальное бюджетное общеобразовательное учреждение «Школа-интернат среднего общего образования поселка Провидения».

Сводные данные по участию в основном государственном экзамене по дисциплине «История» выпускников 9-х классов образовательных организаций

| № п/п | Образовательные организации | Количество участников |
|------------------------------|--------------------------------------|-----------------------|
| Провиденский городской округ | | |
| 1 | МБОУ «Ш-ИСОО п. Провидения» | 1 |
| | Провиденский городской округ, всего: | 1 |
| | Итого участников: | 1 |

Не явились на экзамен 0 чел.

Средний балл за выполнение работ выпускников, освоивших программы основного общего образования

| № п/п | Образовательные организации | Количество участников | Средний балл | Оценки | | | |
|------------------------------|------------------------------|-----------------------|--------------|----------|----------|----------|----------|
| | | | | «2» | «3» | «4» | «5» |
| Провиденский городской округ | | | | | | | |
| 1 | МБОУ «Ш-ИСОО п. Провидения» | 1 | 17,00 | 0 | 1 | 0 | 0 |
| | Провиденский городской округ | 1 | 17,00 | 0 | 1 | 0 | 0 |
| | Итого участников: | 1 | 17,00 | 0 | 1 | 0 | 0 |

Результаты основного государственного экзамена в разрезе классов по дисциплине «История» выпускников 9-х классов образовательных организаций в процентах

| № п/п | Образовательные организации | Количество участников | Средний балл | Оценки | | | |
|------------------------------|------------------------------|-----------------------|--------------|-------------|---------------|-------------|-------------|
| | | | | «2» | «3» | «4» | «5» |
| Провиденский городской округ | | | | | | | |
| 1 | МБОУ «Ш-ИСОО п. Провидения» | 1 | 17,00 | 0,00 | 100,00 | 0,00 | 0,00 |
| | Провиденский городской округ | 1 | 17,00 | 0,00 | 100,00 | 0,00 | 0,00 |
| | Итого участников: | 1 | 17,00 | 0,00 | 100,00 | 0,00 | 0,00 |

Количество оценок, полученных в разрезе классов в процентном соотношении

| № п/п | Образовательные организации | Класс | Количество участников | Средний балл | Оценки | | | |
|---------------------------|-------------------------------------|-------|-----------------------|--------------|-------------|---------------|-------------|-------------|
| | | | | | «2» | «3» | «4» | «5» |
| Городской округ Эгвекинот | | | | | | | | |
| 1 | МБОУ «Ш-ИСОО п. Провидения» | 9А | 1 | 17,00 | 0,00 | 100,00 | 0,00 | 0,00 |
| | Провиденский городской округ | | 1 | 17,00 | 0,00 | 100,00 | 0,00 | 0,00 |
| | Итого участников: | | 1 | 17,00 | 0,00 | 100,00 | 0,00 | 0,00 |

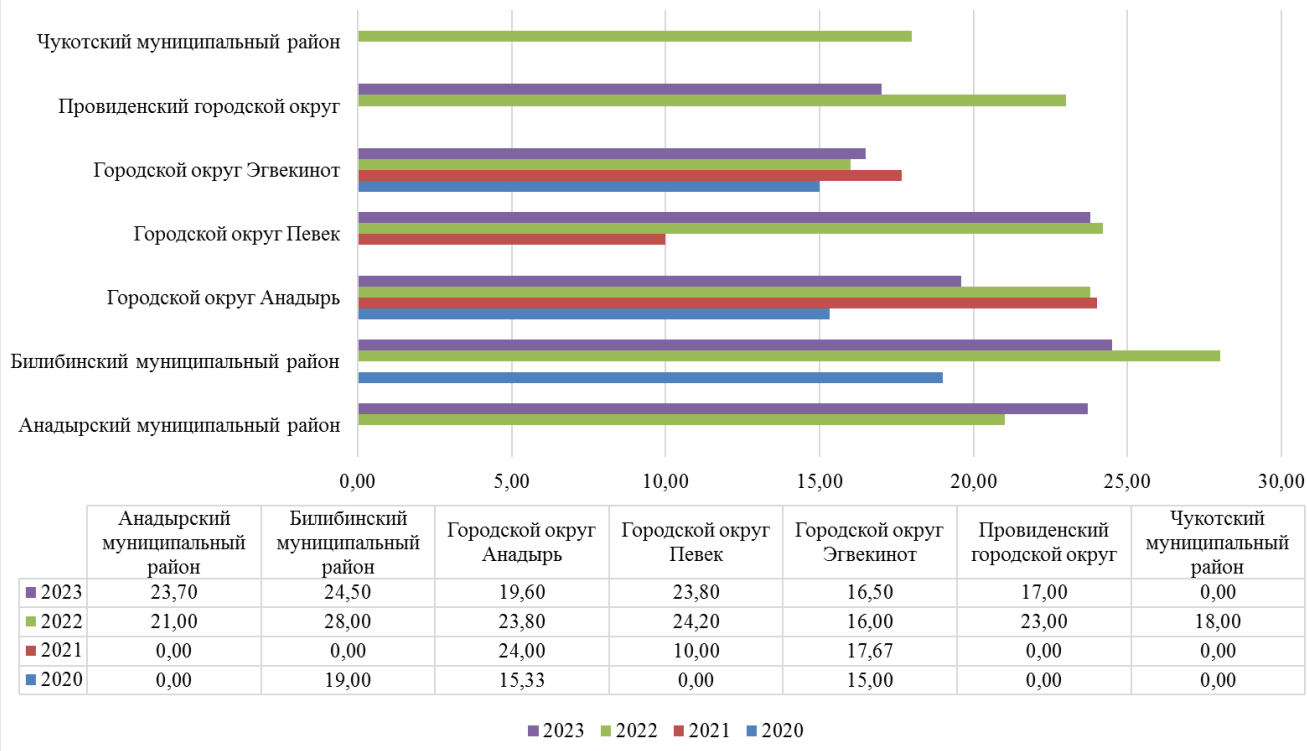
Результаты по истории общеобразовательных организаций Чукотского автономного округа в 2023 году в дополнительный (сентябрьского) периода

| Отметка | Количество учащихся 2023г. | Результат 2023 г. % по ЧАО | Средний балл по округу | шкалы перевода баллов в оценку | | | |
|---------|----------------------------|----------------------------|------------------------|--------------------------------|-------|-------|-------|
| | | | | «2» | «3» | «4» | «5» |
| «5» | 0 | 0,00 | 17,0 | 0-9 | 10-19 | 20-27 | 28-37 |
| «4» | 0 | 0,00 | | | | | |
| «3» | 1 | 100,00 | | | | | |
| «2» | 0 | 0,00 | | | | | |

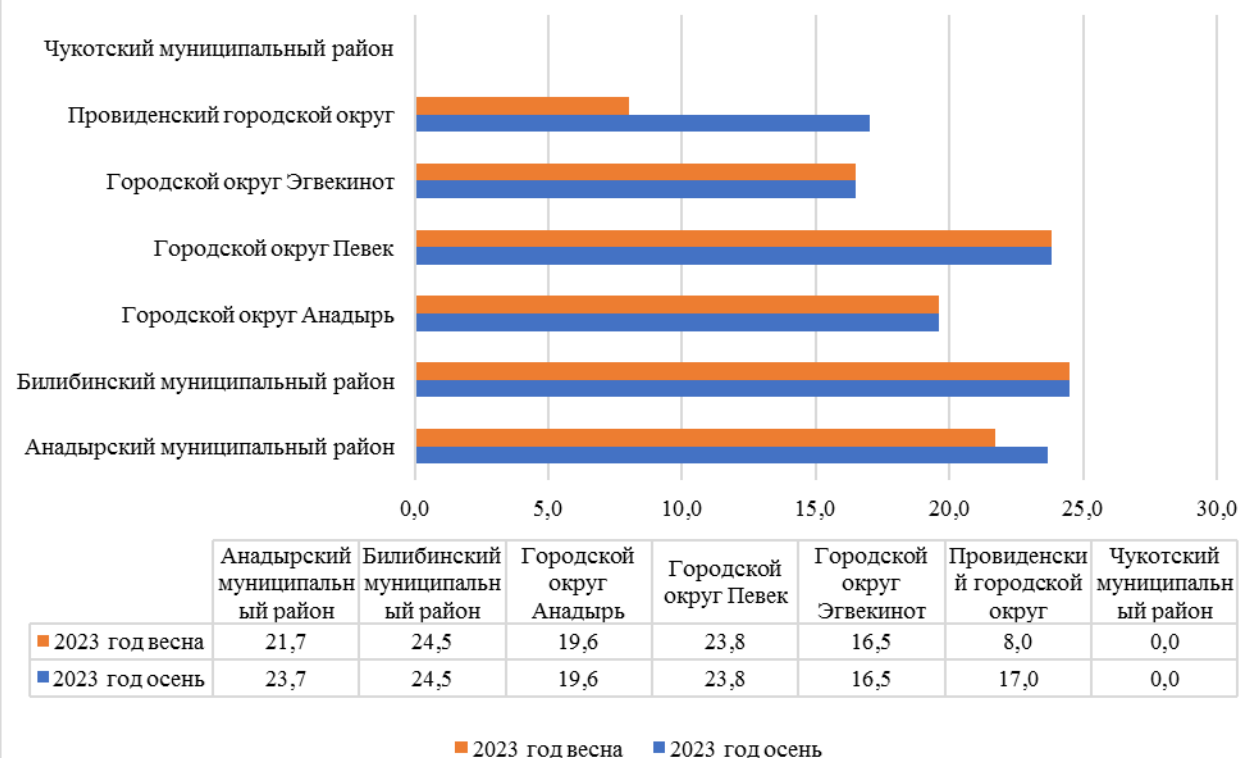
Сравнительная характеристика среднего балла по истории 2010 – 2023 г.г. с учетом дополнительного (сентябрьского) периода

| Район | 2010 год | 2011 год | 2012 год | 2013 год | 2014 год | 2015 год | 2016 год | 2017 год | 2018 год | 2019 год | 2020 год | 2021 год | 2022 год | 2023 год |
|---------------------------------|----------|----------|----------|----------|----------|----------|----------|----------|----------|----------|----------|----------|----------|----------|
| Городской округ Анадырь | 12,5 | 15,5 | 26,0 | 28,5 | 39,0 | 20,7 | 15,6 | 30,8 | 25,6 | 25,1 | 15,3 | 24,0 | 23,8 | 19,6 |
| Анадырский муниципальный район | 20,3 | 19,3 | 22,0 | 20,6 | 16,0 | 23,0 | 39,0 | 19,4 | 26,3 | 25,5 | - | - | 21,0 | 23,7 |
| Билибинский муниципальный район | 17,0 | 12,5 | 21,9 | 41,0 | 18,0 | 38,0 | - | 28,5 | 14,0 | 21,8 | 19,0 | - | 28,0 | 24,5 |
| Городской округ Эгвекинот | 23,5 | 17,0 | 20,0 | 26,5 | 8,0 | - | 14,3 | 20,0 | 17,6 | 13,0 | 15,0 | 17,6 | 16,0 | 16,5 |
| Провиденский городской округ | 17,0 | 18,0 | 20 | 27,0 | - | - | 12,2 | 27,0 | 13,0 | 13,0 | - | - | 23,0 | 17,0 |
| Городской округ Певек | 7,8 | - | 17,0 | 17,0 | - | 14,0 | 21,9 | 27,0 | - | - | - | 10,0 | 24,2 | 23,8 |
| Чукотский муниципальный район | 9,3 | 16,2 | - | 20,2 | - | - | 12,0 | 33,0 | - | - | - | - | 18,0 | - |

Сравнительная характеристика среднего балла по истории муниципальных районов за период 2020 – 2023 г.г



Сравнение показателей двух периодов проведения ОГЭ по истории в 2023 году (весна, осень)



Обществознание **(15, 22, 23 сентября 2023 года)**

15 сентября 2023 года для учащихся 9-х классов, получивших неудовлетворительную оценку в основной период, был проведен экзамен по обществознанию.

Участники, которые по каким-либо причинам не смогли сдать экзамен в основной дополнительный день или получили «неудовлетворительный» результат, имели возможность сдать экзамен в резервные дни 22, 23 сентября 2023 года.

Пунктами проведения экзаменов стали учебные корпуса по месту проживания участников. В пересдаче экзамена по обществознанию приняли участие - 42 учащихся.

Список общеобразовательных организаций:

1. Муниципальное бюджетное общеобразовательное учреждение «Центр образования посёлка Беринговского»;

2. Муниципальное бюджетное общеобразовательное учреждение «Центр образования села Марково»;

3. Муниципальное бюджетное общеобразовательное учреждение «Центр образования села Усть-Белая»;

4. Муниципальное автономное общеобразовательное учреждение «Средняя общеобразовательная школа города Билибино Чукотского автономного округа»;

5. Муниципальное бюджетное общеобразовательное учреждение «Школа-интернат среднего общего образования с.Кепервеем» Билибинского муниципального района Чукотского автономного округа;

6. Муниципальное бюджетное общеобразовательное учреждение «Средняя общеобразовательная школа № 1 города Анадыря»;

7. Муниципальное бюджетное общеобразовательное учреждение «Центр образования села Амгуэмы»;

8. Муниципальное бюджетное общеобразовательное учреждение «Центр образования села Рыркайпий»;

9. Муниципальное бюджетное общеобразовательное учреждение «Основная Общеобразовательная школа села Сиреники»;

10. Муниципальное бюджетное общеобразовательное учреждение «Школа-интернат среднего общего образования поселка Провидения»;

11. Муниципальное бюджетное общеобразовательное учреждение «Средняя общеобразовательная школа села Лорино»;

12. Муниципальное бюджетное общеобразовательное учреждение «Центр образования села Лаврентия»;

13. Муниципальное бюджетное общеобразовательное учреждение «Школа-интернат среднего общего образования села Уэлен».

Сводные данные по участию в основном государственном экзамене по дисциплине «Обществознание» выпускников 9-х классов образовательных организаций

| № п/п | Образовательные организации | Количество участников |
|--|--|------------------------------|
| Анадырский муниципальный район | | |
| 1 | МБОУ «ЦО п. Беринговского» | 2 |
| 2 | МБОУ «ЦО с.Марково» | 2 |
| 3 | МБОУ «ЦО с.Усть-Белая» | 1 |
| | Анадырский муниципальный район, всего: | 5 |
| Билибинский муниципальный район | | |
| 4 | МАОУ «СОШ г.Билибино» | 8 |
| 5 | МБОУ «Школа-интернат с. Кепервеем» | 2 |
| | Билибинский муниципальный район, всего: | 10 |
| Городской округ Анадырь | | |
| 6 | МБОУ «СОШ №1 города Анадыря» | 5 |
| | Городской округ Анадырь, всего: | 5 |
| Городской округ Эгвекино | | |
| 7 | МБОУ «ЦО с. Амгуэмы» | 5 |
| 8 | МБОУ «ЦО с. Рыркайпий» | 1 |
| | Городской округ Эгвекино, всего: | 6 |
| Провиденский городской округ | | |
| 9 | МБОУ «ООШ с.Сиреники» | 1 |
| 10 | МБОУ «Ш-ИСОО п. Провидения» | 7 |
| | Провиденский городской округ, всего: | 8 |
| Чукотский муниципальный район | | |
| 11 | МБОУ «СОШ села Лорино» | 3 |
| 12 | МБОУ «ЦО с. Лаврентия» | 1 |
| 13 | МБОУ «Ш-ИСОО с. Уэлен» | 4 |
| | Чукотский муниципальный район, всего: | 8 |
| | Итого участников: | 42 |
| | Из них выпускников очно-заочной формы обучения: | 0 |

Не явились на экзамен 0 чел.

**Результаты основного государственного экзамена по дисциплине
«Обществознание» выпускников 9-х классов образовательных организаций
всех категорий**

| № п/п | Образовательные организации | Количество участников | Средний балл | Оценки | | | |
|--|--|-----------------------|--------------|----------|-----------|----------|----------|
| | | | | «2» | «3» | «4» | «5» |
| Анадырский муниципальный район | | | | | | | |
| 1 | МБОУ «ЦО п. Беринговского» | 2 | 16,50 | 0 | 2 | 0 | 0 |
| 2 | МБОУ «ЦО с.Марково» | 2 | 9,50 | 2 | 0 | 0 | 0 |
| 3 | МБОУ «ЦО с.Усть-Белая» | 1 | 17,00 | 0 | 1 | 0 | 0 |
| | Анадырский муниципальный район | 5 | 13,80 | 2 | 3 | 0 | 0 |
| Билибинский муниципальный район | | | | | | | |
| 4 | МАОУ «СОШ г.Билибино» | 8 | 20,38 | 0 | 7 | 1 | 0 |
| 5 | МБОУ «Школа-интернат с. Кепервеем» | 2 | 24,00 | 0 | 1 | 1 | 0 |
| | Билибинский муниципальный район | 10 | 21,10 | 0 | 8 | 2 | 0 |
| Городской округ Анадырь | | | | | | | |
| 6 | МБОУ «СОШ №1 города Анадыря» | 5 | 22,60 | 0 | 4 | 1 | 0 |
| | Городской округ Анадырь | 5 | 22,60 | 0 | 4 | 1 | 0 |
| Городской округ Эгвекинот | | | | | | | |
| 7 | МБОУ «ЦО с. Амгуэмы» | 5 | 19,40 | 0 | 5 | 0 | 0 |
| 8 | МБОУ «ЦО с. Рыркайпий» | 1 | 17,00 | 0 | 1 | 0 | 0 |
| | Городской округ Эгвекинот | 6 | 19,00 | 0 | 6 | 0 | 0 |
| Провиденский городской округ | | | | | | | |
| 9 | МБОУ «ООШ с.Сиреники» | 1 | 17,00 | 0 | 1 | 0 | 0 |
| 10 | МБОУ «Ш-ИСОО п. Провидения» | 7 | 17,29 | 0 | 7 | 0 | 0 |
| | Провиденский городской округ | 8 | 17,25 | 0 | 8 | 0 | 0 |
| Чукотский муниципальный район | | | | | | | |
| 11 | МБОУ «СОШ села Лорино» | 3 | 19,67 | 0 | 3 | 0 | 0 |
| 12 | МБОУ «ЦО с. Лаврентия» | 1 | 17,00 | 0 | 1 | 0 | 0 |
| 13 | МБОУ «Ш-ИСОО с. Уэлен» | 4 | 21,00 | 0 | 4 | 0 | 0 |
| | Чукотский муниципальный район | 8 | 20,00 | 0 | 8 | 0 | 0 |
| | Итого участников: | 42 | 19,17 | 2 | 37 | 3 | 0 |

**Результаты основного государственного экзамена по дисциплине
«Обществознание» выпускников 9-х классов образовательных организаций
всех категорий в процентах**

| № п/п | Образовательные организации | Количество участников | Средний балл | Оценки | | | |
|--|--|-----------------------|--------------|--------------|---------------|--------------|-------------|
| | | | | «2» | «3» | «4» | «5» |
| Анадырский муниципальный район | | | | | | | |
| 1 | МБОУ «ЦО п. Беринговского» | 2 | 16,50 | 0,00 | 100,00 | 0,00 | 0,00 |
| 2 | МБОУ «ЦО с.Марково» | 2 | 9,50 | 100,00 | 0,00 | 0,00 | 0,00 |
| 3 | МБОУ «ЦО с.Усть-Белая» | 1 | 17,00 | 0,00 | 100,00 | 0,00 | 0,00 |
| | Анадырский муниципальный район | 5 | 13,80 | 40,00 | 60,00 | 0,00 | 0,00 |
| Билибинский муниципальный район | | | | | | | |
| 4 | МАОУ «СОШ г.Билибино» | 8 | 20,38 | 0,00 | 87,50 | 12,50 | 0,00 |
| 5 | МБОУ «Школа-интернат с. Кепервеем» | 2 | 24,00 | 0,00 | 50,00 | 50,00 | 0,00 |
| | Билибинский муниципальный район | 10 | 21,10 | 0,00 | 80,00 | 20,00 | 0,00 |
| Городской округ Анадырь | | | | | | | |
| 6 | МБОУ «СОШ №1 города Анадыря» | 5 | 22,60 | 0,00 | 80,00 | 20,00 | 0,00 |
| | Городской округ Анадырь | 5 | 22,60 | 0,00 | 80,00 | 20,00 | 0,00 |
| Городской округ Эгвекинот | | | | | | | |
| 7 | МБОУ «ЦО с. Амгуэмы» | 5 | 19,40 | 0,00 | 100,00 | 0,00 | 0,00 |
| 8 | МБОУ «ЦО с. Рыркайпий» | 1 | 17,00 | 0,00 | 100,00 | 0,00 | 0,00 |
| | Городской округ Эгвекинот | 6 | 19,00 | 0,00 | 100,00 | 0,00 | 0,00 |
| Провиденский городской округ | | | | | | | |
| 9 | МБОУ «ООШ с.Сиреники» | 1 | 17,00 | 0,00 | 100,00 | 0,00 | 0,00 |
| 10 | МБОУ «Ш-ИСОО п. Провидения» | 7 | 17,29 | 0,00 | 100,00 | 0,00 | 0,00 |
| | Провиденский городской округ | 8 | 17,25 | 0,00 | 100,00 | 0,00 | 0,00 |
| Чукотский муниципальный район | | | | | | | |
| 11 | МБОУ «СОШ села Лорино» | 3 | 19,67 | 0,00 | 100,00 | 0,00 | 0,00 |
| 12 | МБОУ «ЦО с. Лаврентия» | 1 | 17,00 | 0,00 | 100,00 | 0,00 | 0,00 |
| 13 | МБОУ «Ш-ИСОО с. Уэлен» | 4 | 21,00 | 0,00 | 100,00 | 0,00 | 0,00 |
| | Чукотский муниципальный район | 8 | 20,00 | 0,00 | 100,00 | 0,00 | 0,00 |
| | Итого участников: | 42 | 19,17 | 4,76 | 88,10 | 7,14 | 0,00 |

Результаты основного государственного экзамена в разрезе классов по дисциплине «Обществознание» выпускников 9-х классов образовательных организаций в процентах

| № п/п | Образовательные организации | Класс | Количество участников | Средний балл | Оценки | | | |
|--|--|-------|-----------------------|--------------|--------------|---------------|--------------|-------------|
| | | | | | «2» | «3» | «4» | «5» |
| Анадырский муниципальный район | | | | | | | | |
| 1 | МБОУ «ЦО п. Беринговского» | 9А | 1 | 17,00 | 0,00 | 100,00 | 0,00 | 0,00 |
| | | 9ОЗ | 1 | 16,00 | 0,00 | 100,00 | 0,00 | 0,00 |
| 2 | МБОУ «ЦО с.Марково» | 9А | 2 | 9,50 | 100,00 | 0,00 | 0,00 | 0,00 |
| 3 | МБОУ «ЦО с.Усть-Белая» | 9А | 1 | 17,00 | 0,00 | 100,00 | 0,00 | 0,00 |
| | Анадырский муниципальный район | | 5 | 13,80 | 40,00 | 60,00 | 0,00 | 0,00 |
| Билибинский муниципальный район | | | | | | | | |
| 4 | МАОУ «СОШ г.Билибино» | 9ОЗ | 8 | 20,38 | 0,00 | 87,50 | 12,50 | 0,00 |
| 5 | МБОУ «Школа-интернат с. Кепервеем» | 9А | 2 | 24,00 | 0,00 | 50,00 | 50,00 | 0,00 |
| | Билибинский муниципальный район | | 10 | 21,10 | 0,00 | 80,00 | 20,00 | 0,00 |
| Городской округ Анадырь | | | | | | | | |
| 6 | МБОУ «СОШ №1 города Анадыря» | 9Е | 1 | 23,00 | 0,00 | 100,00 | 0,00 | 0,00 |
| | | 9Ж | 1 | 22,00 | 0,00 | 100,00 | 0,00 | 0,00 |
| | | 9ОЗ | 3 | 22,67 | 0,00 | 66,67 | 33,33 | 0,00 |
| | Городской округ Анадырь | | 5 | 22,60 | 0,00 | 80,00 | 20,00 | 0,00 |
| Городской округ Эгвекинот | | | | | | | | |
| 7 | МБОУ «ЦО с. Амгуэмы» | 9А | 5 | 19,40 | 0,00 | 100,00 | 0,00 | 0,00 |
| 8 | МБОУ «ЦО с. Рыркайпий» | 9А | 1 | 17,00 | 0,00 | 100,00 | 0,00 | 0,00 |
| | Городской округ Эгвекинот | | 6 | 19,00 | 0,00 | 100,00 | 0,00 | 0,00 |
| Провиденский городской округ | | | | | | | | |
| 9 | МБОУ «ООШ с.Сиреники» | 9А | 1 | 17,00 | 0,00 | 100,00 | 0,00 | 0,00 |
| 10 | МБОУ «Ш-ИСОО п. Провидения» | 9А | 6 | 16,83 | 0,00 | 100,00 | 0,00 | 0,00 |
| | | 9ОЗ | 1 | 20,00 | 0,00 | 100,00 | 0,00 | 0,00 |
| | Провиденский городской округ | | 8 | 17,25 | 0,00 | 100,00 | 0,00 | 0,00 |
| Чукотский муниципальный район | | | | | | | | |
| 11 | МБОУ «СОШ села Лорино» | 9Б | 3 | 19,67 | 0,00 | 100,00 | 0,00 | 0,00 |
| 12 | МБОУ «ЦО с. Лаврентия» | 9А | 1 | 17,00 | 0,00 | 100,00 | 0,00 | 0,00 |
| 13 | МБОУ «Ш-ИСОО с. | 9А | 4 | 21,00 | 0,00 | 100,00 | 0,00 | 0,00 |

| | | | | | | | | |
|--|--|--|-----------|--------------|-------------|---------------|-------------|-------------|
| | Уэлен» | | | | | | | |
| | Чукотский муниципальный район | | 8 | 20,00 | 0,00 | 100,00 | 0,00 | 0,00 |
| | Итого участников: | | 42 | 19,17 | 4,76 | 88,10 | 7,14 | 0,00 |

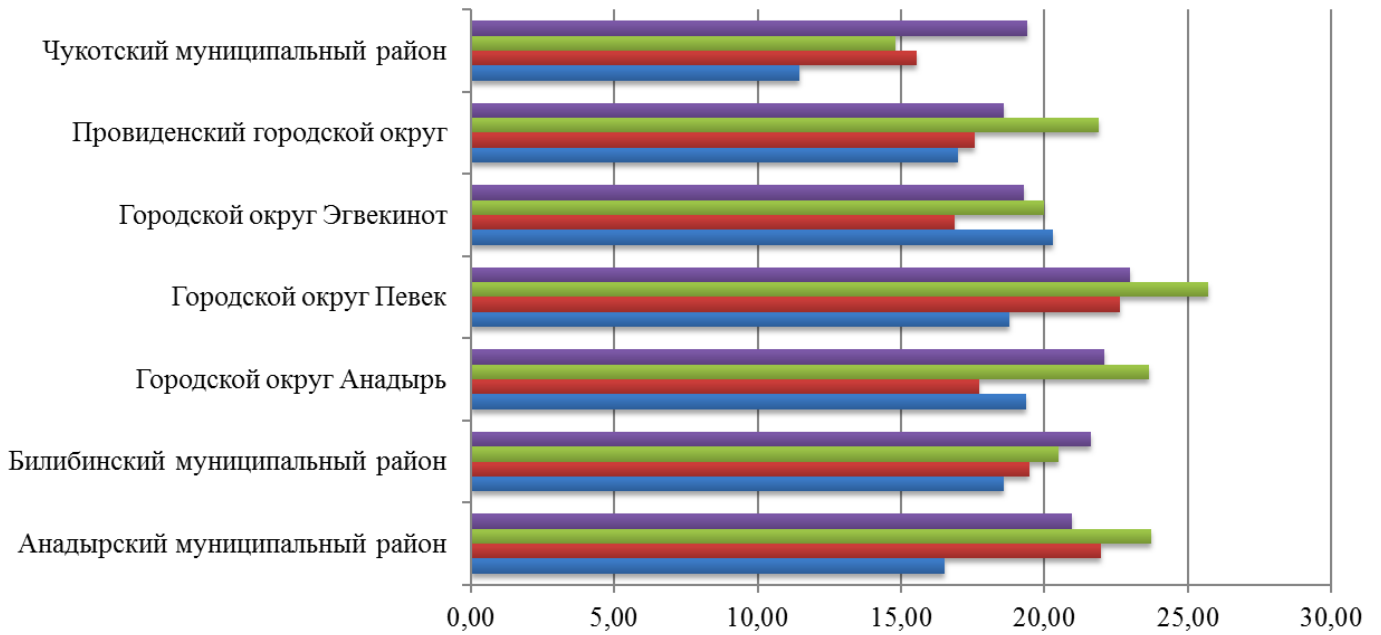
**Результаты по общественному образованию общеобразовательных организаций Чукотского автономного округа в 2023 году
в дополнительный (сентябрьский) период**

| Отметка | Количество учащихся 2023 г. | Результат 2023 г. % по ЧАО | Средний балл по округу | шкалы перевода баллов в оценку | | | |
|---------|-----------------------------|----------------------------|------------------------|--------------------------------|-------|-------|-------|
| | | | | «2» | «3» | «4» | «5» |
| «5» | 0 | 0,0 | 19,17 | 0-13 | 14-22 | 23-31 | 32-37 |
| «4» | 3 | 7,14 | | | | | |
| «3» | 37 | 88,10 | | | | | |
| «2» | 2 | 4,76 | | | | | |

Сравнительная характеристика среднего балла по общественному образованию 2010 – 2023 г.г. с учетом дополнительного (сентябрьского) периода

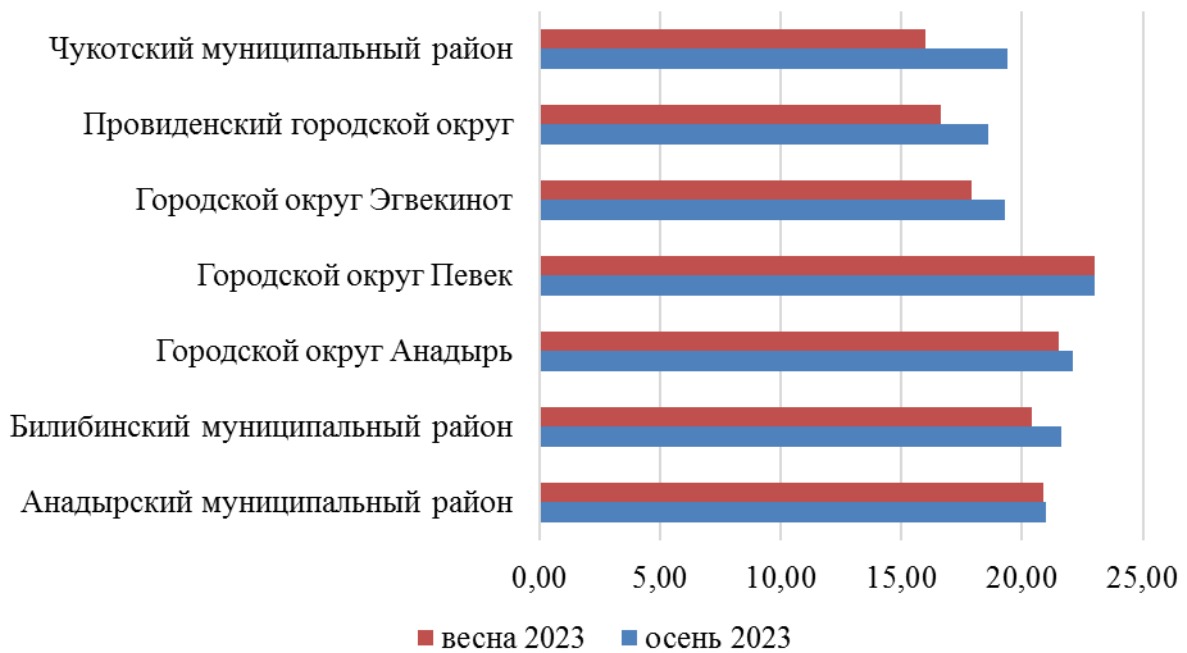
| Район | 2010 год | 2011 год | 2012 год | 2013 год | 2014 год | 2015 год | 2016 год | 2017 год | 2018 год | 2019 год | 2020 год | 2021 год | 2022 год | 2023 год |
|---------------------------------|----------|----------|----------|----------|----------|----------|----------|----------|----------|----------|----------|----------|----------|----------|
| Городской округ Анадырь | 17,1 | 19,1 | 23,0 | 25,8 | 26,0 | 24,3 | 19,8 | 22,7 | 23,6 | 23,0 | 19,4 | 17,7 | 23,7 | 22,1 |
| Анадырский муниципальный район | 21,2 | 24,5 | 24,0 | 22,8 | 21,0 | 20,2 | 20,4 | 23,2 | 23,0 | 22,3 | 16,5 | 22,0 | 23,7 | 21,0 |
| Билибинский муниципальный район | 18,2 | 20,8 | 20,8 | 25,1 | 23,5 | 23,3 | 21,6 | 21,8 | 22,8 | 22,7 | 18,6 | 19,5 | 20,5 | 21,6 |
| Городской округ Эгвекинот | 20,0 | 17,9 | 23,3 | 25,4 | 17,1 | 24,5 | 18,5 | 22,3 | 21,5 | 20,2 | 20,3 | 16,9 | 20,0 | 19,3 |
| Провиденский городской округ | 16,2 | 22,0 | 22,5 | 22,6 | 21,6 | 20,7 | 19,3 | 20,9 | 21,7 | 21,8 | 17,0 | 17,6 | 21,9 | 18,5 |
| Городской округ Певек | 22,1 | 19,4 | 20,0 | 25,2 | 24,4 | 20,9 | 22,0 | 19,4 | 22,8 | 20,9 | 18,8 | 22,6 | 25,7 | 13,0 |
| Чукотский муниципальный район | 19,9 | 19,4 | 23,7 | 25,0 | 16,5 | 26,5 | 17,0 | 24,3 | 18,3 | 16,3 | 11,4 | 15,6 | 14,8 | 19,3 |

Сравнительная характеристика среднего балла по обществознанию муниципальных районов за период 2020 – 2023 г.г.



| | Анадырский муниципальный район | Билибинский муниципальный район | Городской округ Анадырь | Городской округ Певек | Городской округ Эгвекинот | Провиденский городской округ | Чукотский муниципальный район |
|--------|--------------------------------|---------------------------------|-------------------------|-----------------------|---------------------------|------------------------------|-------------------------------|
| ■ 2023 | 20,97 | 21,61 | 22,08 | 23,00 | 19,27 | 18,57 | 19,39 |
| ■ 2022 | 23,73 | 20,50 | 23,65 | 25,72 | 19,98 | 21,90 | 14,82 |
| ■ 2021 | 21,97 | 19,50 | 17,71 | 22,64 | 16,86 | 17,57 | 15,56 |
| ■ 2020 | 16,52 | 18,59 | 19,37 | 18,77 | 20,29 | 17,00 | 11,44 |

Сравнение показателей двух периодов проведения ОГЭ по обществознанию в 2023 году (весна, осень)



Химия
(15 сентября 2023 года)

15 сентября 2022 года для учащихся 9-х классов, получивших неудовлетворительную оценку в основной период, был проведен экзамен по химии.

Пунктами проведения экзаменов стали учебные корпуса по месту проживания участников. В экзамене по химии зарегистрировалось 2 учащихся, приняли участие в экзамене – 2 учащихся.

Список общеобразовательных организаций:

1. Муниципальное бюджетное общеобразовательное учреждение «Школа-интернат среднего общего образования села Уэлен».

**Сводные данные по участию выпускников в экзамене
по химии**

| № п/п | Образовательные организации | План (кол-во) | Факт (кол-во) | % явки |
|-------------------------------|--|---------------|---------------|---------------|
| Чукотский муниципальный район | | | | |
| 1. | МБОУ «Ш-ИСОО с. Уэлен» | 2 | 2 | 100,00 |
| | Чукотский муниципальный район, всего: | 2 | 2 | 100,00 |
| | Итого участников: | 2 | 2 | 100,00 |

Не явились на экзамен 0 чел.

**Средний балл за выполнение работ выпускников, освоивших программы
основного общего образования**

| № п/п | Образовательные организации | Количество участников | Средний балл | Оценки | | | |
|-------------------------------|--------------------------------------|-----------------------|--------------|----------|----------|----------|----------|
| | | | | «2» | «3» | «4» | «5» |
| Чукотский муниципальный район | | | | | | | |
| 1. | МБОУ «Ш-ИСОО с. Уэлен» | 2 | 17,00 | 0 | 2 | 0 | 0 |
| | Чукотский муниципальный район | 2 | 17,00 | 0 | 2 | 0 | 0 |
| | Итого участников: | 2 | 17,00 | 0 | 2 | 0 | 0 |

**Количество оценок, полученных в разрезе образовательных организаций в
процентном соотношении**

| № п/п | Образовательные организации | Количество участников | Средний балл | Оценки | | | |
|-------------------------------|--------------------------------------|-----------------------|--------------|-------------|---------------|-------------|-------------|
| | | | | «2» | «3» | «4» | «5» |
| Чукотский муниципальный район | | | | | | | |
| 1. | МБОУ «Ш-ИСОО с. Уэлен» | 2 | 17,00 | 0,00 | 100,00 | 0,00 | 0,00 |
| | Чукотский муниципальный район | 2 | 17,00 | 0,00 | 100,00 | 0,00 | 0,00 |
| | Итого участников: | 2 | 17,00 | 0,00 | 100,00 | 0,00 | 0,00 |

Количество оценок, полученных в разрезе классов в процентном соотношении

| № п/п | Образовательные организации | Класс | Количество участников | Средний балл | Оценки | | | |
|-------------------------------|--------------------------------------|-------|-----------------------|--------------|-------------|---------------|-------------|-------------|
| | | | | | «2» | «3» | «4» | «5» |
| Чукотский муниципальный район | | | | | | | | |
| 1. | МБОУ «Ш-ИСОО с. Уэлен» | 9Б | 2 | 17,00 | 0,00 | 100,00 | 0,00 | 0,00 |
| | Чукотский муниципальный район | | 2 | 17,00 | 0,00 | 100,00 | 0,00 | 0,00 |
| | Итого участников: | | 2 | 17,00 | 0,00 | 100,00 | 0,00 | 0,00 |

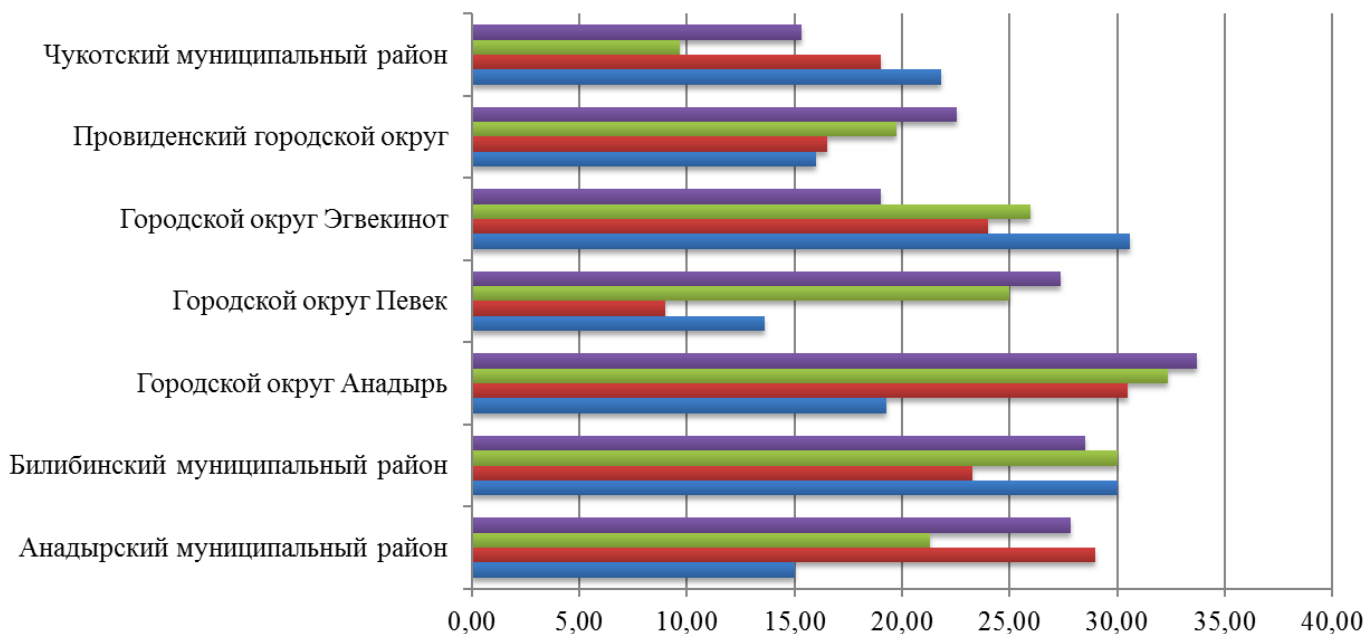
Результаты по химии общеобразовательных организаций Чукотского автономного округа в 2022 году в дополнительный (сентябрьский) период

| Отметка | Количество учащихся 2022 г. | Результат 2022 г., % по ЧАО | Средний балл по округу | Шкалы перевода баллов в оценки | | | |
|---------|-----------------------------|-----------------------------|------------------------|--------------------------------|---------|---------|---------|
| «5» | 0 | 0 | 17,0 | «2» | «3» | «4» | «5» |
| «4» | 0 | 0 | | 0 - 9 | 10 - 20 | 21 - 30 | 31 - 40 |
| «3» | 2 | 100,0 | | | | | |
| «2» | 0 | 0 | | | | | |

Сравнительная характеристика среднего балла по химии 2010 – 2023 г.г. с учетом дополнительного (сентябрьского) периода

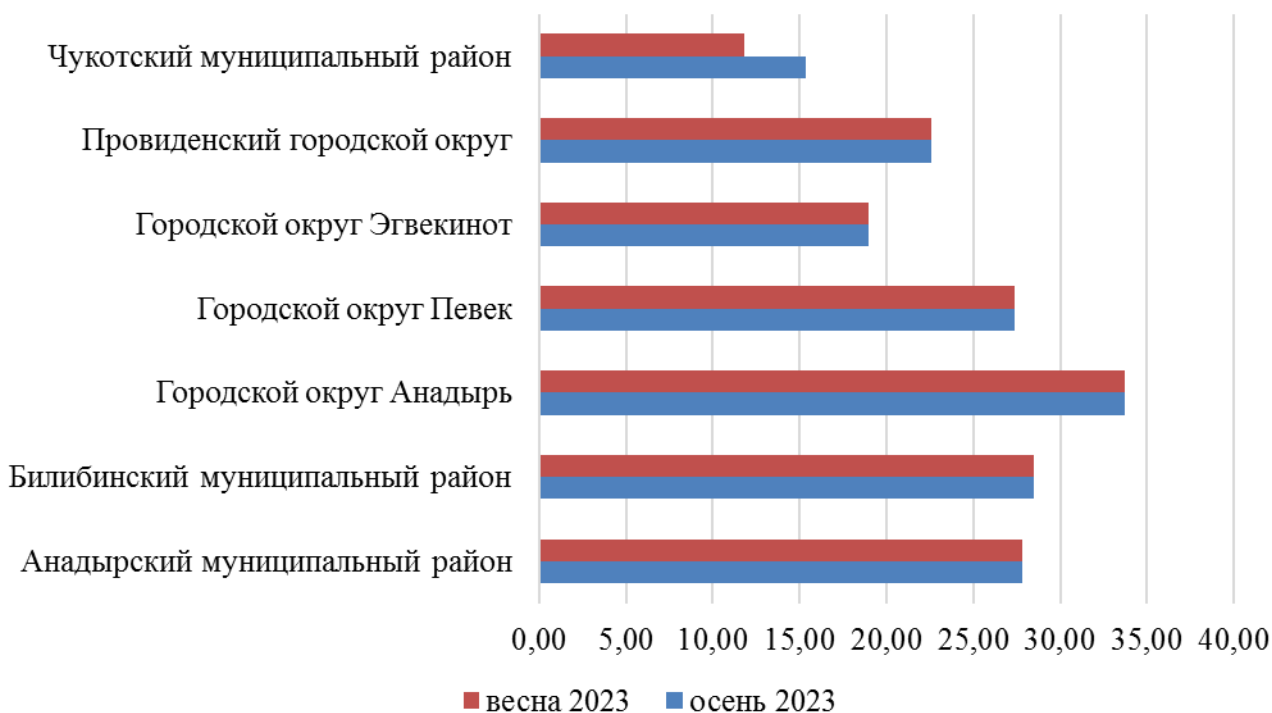
| Район | 2010 год | 2011 год | 2012 год | 2013 год | 2014 год | 2015 год | 2016 год | 2017 год | 2018 год | 2019 год | 2020 год | 2021 год | 2022 год | 2023 год |
|---------------------------------|----------|----------|----------|----------|----------|----------|----------|----------|----------|----------|----------|----------|----------|----------|
| Городской округ Анадырь | - | 22,1 | 23,7 | 27,3 | 26,7 | 21,4 | 20,0 | 26,2 | 28,3 | 24,9 | 19,3 | 30,5 | 32,4 | 33,7 |
| Анадырский муниципальный район | 15,3 | 20,8 | 22,5 | - | 21,0 | - | 16,0 | 15,6 | 21,8 | 22,5 | 15,0 | 29,0 | 21,3 | 27,8 |
| Билибинский муниципальный район | 10,8 | - | 18,0 | 17,5 | 14,8 | 19,0 | 25,7 | 19,7 | 26,4 | 27,0 | 30,0 | 23,3 | 30,2 | 28,5 |
| Городской округ Эгвекинот | - | 16,5 | 17,4 | 21,3 | 17,0 | 19,5 | 21,7 | 17,4 | 20,1 | 20,0 | 30,6 | 24,0 | 26,0 | 19,0 |
| Провиденский городской округ | - | 13,5 | 19,7 | 21,5 | 17,0 | 15,7 | 19,1 | 18,0 | 23,5 | 20,5 | 16,0 | 16,5 | 19,8 | 22,5 |
| Городской округ Певек | - | - | 23,8 | 28,7 | 11,0 | 24,5 | 18,0 | 25,3 | 16,5 | 23,6 | 13,6 | 9,0 | 25,0 | 27,4 |
| Чукотский муниципальный район | - | 24,4 | 27,3 | 31,5 | - | 22,0 | 16,2 | 27,0 | 18,7 | 16,8 | 21,8 | 19,0 | 11,7 | 15,3 |

Сравнительная характеристика среднего балла по химии муниципальных районов за период 2020 – 2023 г.г



| | Анадырский муниципальный район | Билибинский муниципальный район | Городской округ Анадырь | Городской округ Певек | Городской округ Эгвекинот | Провиденский городской округ | Чукотский муниципальный район |
|--------|--------------------------------|---------------------------------|-------------------------|-----------------------|---------------------------|------------------------------|-------------------------------|
| ■ 2023 | 27,83 | 28,50 | 33,73 | 27,40 | 19,00 | 22,57 | 15,33 |
| ■ 2022 | 21,29 | 30,02 | 32,36 | 25,00 | 26,00 | 19,75 | 9,67 |
| ■ 2021 | 29,00 | 23,25 | 30,47 | 9,00 | 24,00 | 16,50 | 19,00 |
| ■ 2020 | 15,00 | 30,00 | 19,26 | 13,60 | 30,60 | 16,00 | 21,83 |

Сравнение показателей двух периодов проведения ОГЭ по химии в 2022 году (весна, осень)



Биология

(12, 21, 22 сентября 2023 года)

12 сентября 2023 года для учащихся 9-х классов, получивших неудовлетворительную оценку в основной период, был проведен экзамен по биологии.

Участники, которые по каким-либо причинам не смогли сдать экзамен в основной дополнительный день или получили «неудовлетворительный» результат, имели возможность сдать экзамен в резервные дни 21, 22 сентября 2023 года.

Пунктами проведения экзаменов стали учебные корпуса по месту проживания участников. В экзамене по биологии зарегистрировалось 15 учащихся, приняли участие в экзамене – 15 учащихся.

Список общеобразовательных организаций:

1. Муниципальное бюджетное общеобразовательное учреждение «Центр образования посёлка Беринговского»;

2. Муниципальное бюджетное общеобразовательное учреждение «Центр образования села Амгуэмы»;

3. Муниципальное бюджетное общеобразовательное учреждение «Средняя общеобразовательная школа села Лорино»;

4. Муниципальное бюджетное общеобразовательное учреждение «Центр образования села Лаврентия»;

5. Муниципальное бюджетное общеобразовательное учреждение «Школа-интернат среднего общего образования села Уэлен».

Сводные данные по участию в основном государственном экзамене по дисциплине «Биология» выпускников 9-х классов образовательных организаций

| № п/п | Образовательные организации | Количество участников |
|--------------------------------|--|-----------------------|
| Анадырский муниципальный район | | |
| 1 | МБОУ «ЦО п. Беринговского» | 1 |
| | Анадырский муниципальный район, всего: | 1 |
| Городской округ Эгвекинот | | |
| 2 | МБОУ «ЦО с. Амгуэмы» | 1 |
| | Городской округ Эгвекинот, всего: | 1 |
| Чукотский муниципальный район | | |
| 3 | МБОУ «СОШ села Лорино» | 4 |
| 4 | МБОУ «ЦО с. Лаврентия» | 3 |
| 5 | МБОУ «Ш-ИСОО с. Уэлен» | 6 |
| | Чукотский муниципальный район, всего: | 13 |
| | Итого участников: | 15 |
| | Из них выпускников очно-заочной формы обучения: | 0 |

Не явились на экзамен 0 чел.

**Результаты основного государственного экзамена по дисциплине «Биология»
выпускников 9-х классов образовательных организаций всех категорий**

| № п/п | Образовательные организации | Количество участников | Средний балл | Оценки | | | |
|---------------------------------------|---------------------------------------|-----------------------|--------------|----------|-----------|----------|----------|
| | | | | «2» | «3» | «4» | «5» |
| Анадырский муниципальный район | | | | | | | |
| 1 | МБОУ «ЦО п. Беринговского» | 1 | 25,00 | 0 | 1 | 0 | 0 |
| | Анадырский муниципальный район | 1 | 25,00 | 0 | 1 | 0 | 0 |
| Городской округ Эгвекинот | | | | | | | |
| 2 | МБОУ «ЦО с. Амгуэмы» | 1 | 30,00 | 0 | 0 | 1 | 0 |
| | Городской округ Эгвекинот | 1 | 30,00 | 0 | 0 | 1 | 0 |
| Чукотский муниципальный район | | | | | | | |
| 3 | МБОУ «СОШ села Лорино» | 4 | 23,00 | 0 | 3 | 1 | 0 |
| 4 | МБОУ «ЦО с. Лаврентия» | 3 | 20,00 | 0 | 3 | 0 | 0 |
| 5 | МБОУ «Ш-ИСОО с. Уэлен» | 6 | 25,67 | 0 | 3 | 3 | 0 |
| | Чукотский муниципальный район | 13 | 23,54 | 0 | 9 | 4 | 0 |
| | Итого участников: | 15 | 24,07 | 0 | 10 | 5 | 0 |

**Результаты основного государственного экзамена по дисциплине «Биология»
выпускников 9-х классов образовательных организаций всех категорий в
процентах**

| № п/п | Образовательные организации | Количество участников | Средний балл | Оценки | | | |
|---------------------------------------|---------------------------------------|-----------------------|--------------|-------------|---------------|---------------|-------------|
| | | | | «2» | «3» | «4» | «5» |
| Анадырский муниципальный район | | | | | | | |
| 1 | МБОУ «ЦО п. Беринговского» | 1 | 25,00 | 0,00 | 100,00 | 0,00 | 0,00 |
| | Анадырский муниципальный район | 1 | 25,00 | 0,00 | 100,00 | 0,00 | 0,00 |
| Городской округ Эгвекинот | | | | | | | |
| 2 | МБОУ «ЦО с. Амгуэмы» | 1 | 30,00 | 0,00 | 0,00 | 100,00 | 0,00 |
| | Городской округ Эгвекинот | 1 | 30,00 | 0,00 | 0,00 | 100,00 | 0,00 |
| Чукотский муниципальный район | | | | | | | |
| 3 | МБОУ «СОШ села Лорино» | 4 | 23,00 | 0,00 | 75,00 | 25,00 | 0,00 |
| 4 | МБОУ «ЦО с. Лаврентия» | 3 | 20,00 | 0,00 | 100,00 | 0,00 | 0,00 |
| 5 | МБОУ «Ш-ИСОО с. Уэлен» | 6 | 25,67 | 0,00 | 50,00 | 50,00 | 0,00 |
| | Чукотский муниципальный район | 13 | 23,54 | 0,00 | 69,23 | 30,77 | 0,00 |
| | Итого участников: | 15 | 24,07 | 0,00 | 66,67 | 33,33 | 0,00 |

**Результаты основного государственного экзамена в разрезе классов
по дисциплине «Биология» выпускников 9-х классов образовательных
организаций в процентах**

| № п/п | Образовательные организации | Класс | Количество участников | Средний балл | Оценки | | | |
|---------------------------------------|---|-------|--------------------------|-----------------|-------------|---------------|---------------|-------------|
| | | | | | «2» | «3» | «4» | «5» |
| Анадырский муниципальный район | | | | | | | | |
| 1 | МБОУ «ЦО п. Беринговского» | 9А | 1 | 25,00 | 0,00 | 100,00 | 0,00 | 0,00 |
| | Анадырский муниципальный район | | 1 | 25,00 | 0,00 | 100,00 | 0,00 | 0,00 |
| Городской округ Эгвекинот | | | | | | | | |
| 2 | МБОУ «ЦО с. Амгуэмы» | 9А | 1 | 30,00 | 0,00 | 0,00 | 100,00 | 0,00 |
| | Городской округ Эгвекинот | | 1 | 30,00 | 0,00 | 0,00 | 100,00 | 0,00 |
| Чукотский муниципальный район | | | | | | | | |
| 3 | МБОУ «СОШ села Лорино» | 9А | 3 | 21,00 | 0,00 | 100,00 | 0,00 | 0,00 |
| | | 9Б | 1 | 29,00 | 0,00 | 0,00 | 100,00 | 0,00 |
| 4 | МБОУ «ЦО с. Лаврентия» | 9А | 3 | 20,00 | 0,00 | 100,00 | 0,00 | 0,00 |
| 5 | МБОУ «Ш-ИСОО с. Уэлен» | 9А | 3 | 28,33 | 0,00 | 33,33 | 66,67 | 0,00 |
| | | 9Б | 3 | 23,00 | 0,00 | 66,67 | 33,33 | 0,00 |
| | Чукотский муниципальный район | | 13 | 23,54 | 0,00 | 69,23 | 30,77 | 0,00 |
| | Итого участников: | | 15 | 24,07 | 0,00 | 66,67 | 33,33 | 0,00 |

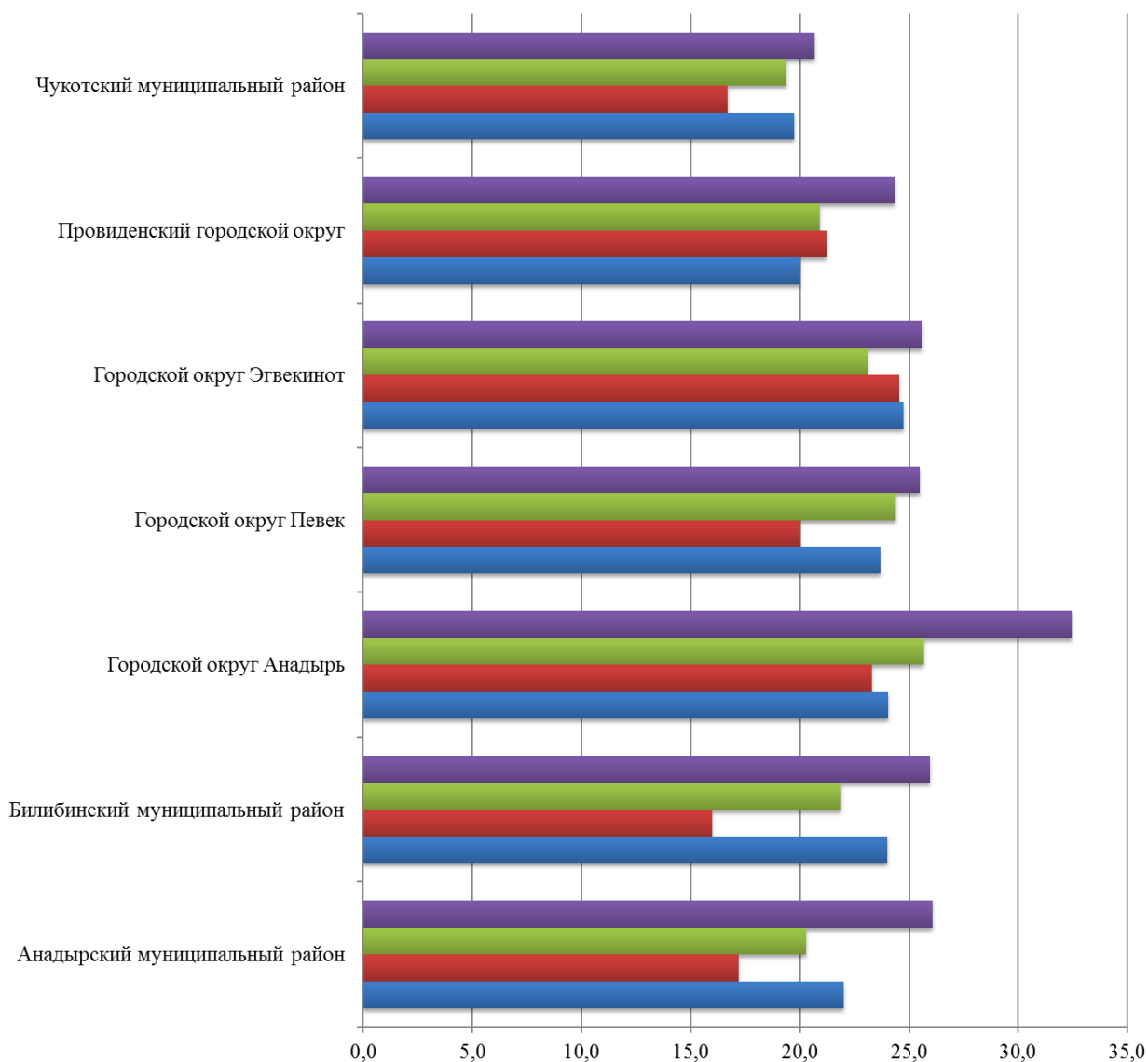
**Результаты по биологии общеобразовательных организаций Чукотского автономного округа в 2023 году
в дополнительный (сентябрьский) период**

| Отметка | Количество учащихся 2023г. | Результат 2023 г. % по ЧАО | Средний балл по округу | шкалы перевода баллов в оценку | | | |
|---------|----------------------------|----------------------------|------------------------|--------------------------------|-------|-------|-------|
| | | | | «2» | «3» | «4» | «5» |
| «5» | 0 | 0,00 | 24,07 | 0-12 | 13-24 | 25-35 | 36-45 |
| «4» | 4 | 33,33 | | | | | |
| «3» | 9 | 66,67 | | | | | |
| «2» | 1 | 0,00 | | | | | |

Сравнительная характеристика среднего балла по биологии 2010 - 2023 г.г. с учетом дополнительного (сентябрьского) периода

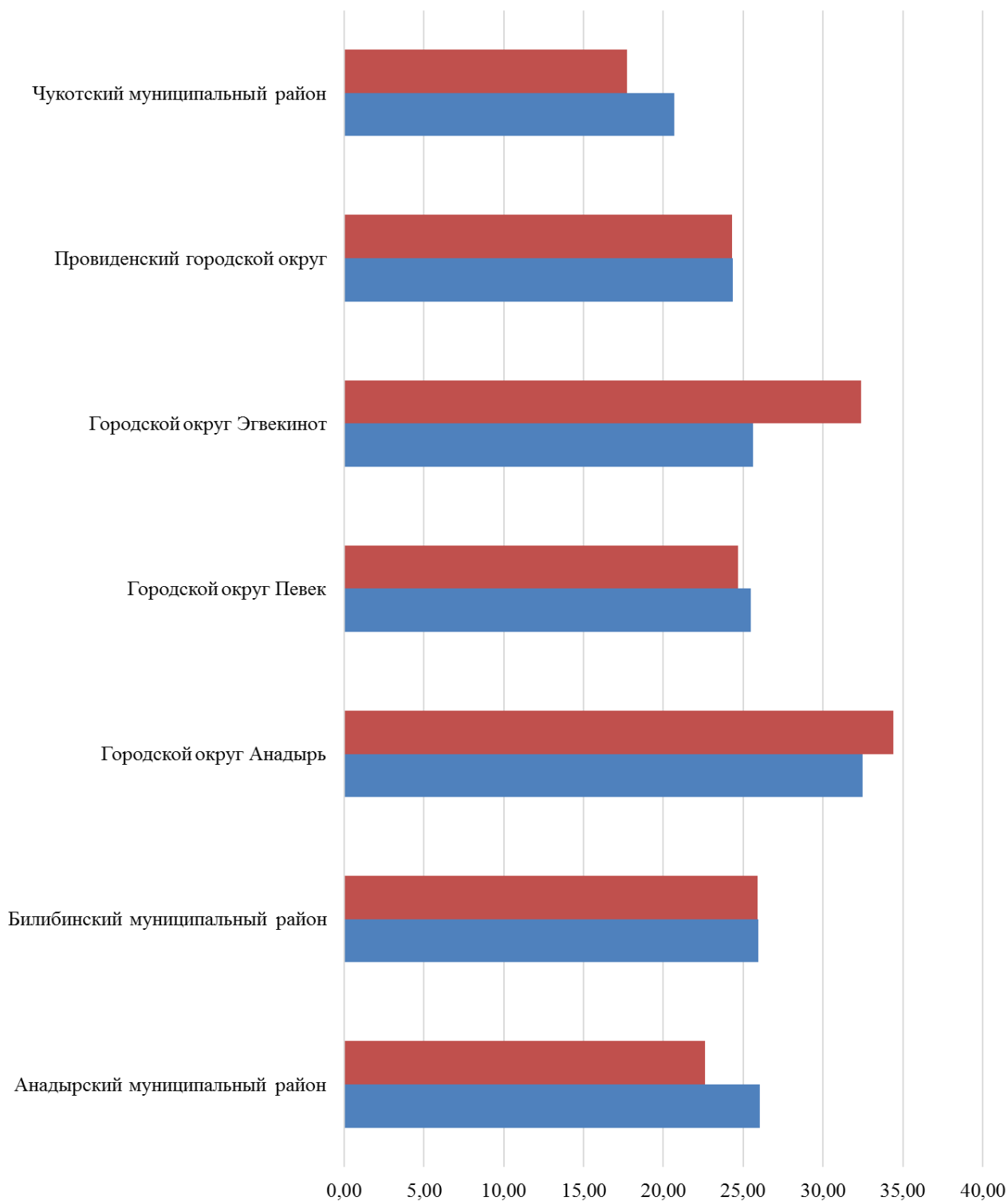
| Район | 2010 год | 2011 год | 2012 год | 2013 год | 2014 год | 2015 год | 2016 год | 2017 год | 2018 год | 2019 год | 2020 год | 2021 год | 2022 год | 2023 год |
|---------------------------------|----------|----------|----------|----------|----------|----------|----------|----------|----------|----------|----------|----------|----------|----------|
| Городской округ Анадырь | 18,4 | 19,8 | 22,5 | 27,4 | 29,1 | 21,7 | 21,1 | 25,9 | 21,9 | 24,4 | 24,0 | 23,3 | 25,7 | 32,4 |
| Анадырский муниципальный район | 22,9 | 19,4 | 19,5 | 20,7 | 23,0 | 17,8 | 15,9 | 22,0 | 21,3 | 21,2 | 22,0 | 17,2 | 20,3 | 26,1 |
| Билибинский муниципальный район | 21,4 | 22,7 | 18,2 | 19,5 | 19,3 | 18,9 | 14,7 | 23,2 | 27,8 | 25,2 | 24,0 | 16,0 | 21,9 | 26,0 |
| Городской округ Эгвекинот | 19,6 | 22,3 | 18,5 | 21,4 | 16,1 | 21,2 | 16,8 | 22,0 | 24,9 | 19,6 | 24,7 | 24,6 | 23,1 | 25,6 |
| Провиденский и городской округ | 21,4 | 24,8 | 22,0 | 25,9 | 22,6 | 24,9 | 19,5 | 22,7 | 22,0 | 21,5 | 20,0 | 21,2 | 20,9 | 24,3 |
| Городской округ Певек | 24,2 | 19,9 | 21,9 | 31,3 | 35,0 | 19,7 | 21,9 | 22,5 | 21,4 | 23,4 | 23,7 | 20,0 | 24,4 | 25,4 |
| Чукотский муниципальный район | 20,3 | 20,1 | 22,1 | 22,9 | 23,6 | 21,5 | 27,7 | 20,9 | 21,7 | 20,6 | 19,4 | 19,7 | 16,7 | 20,6 |

**Сравнительная характеристика среднего балла по биологии
муниципальных районов за период 2020 – 2023 г.г**



| | Анадырский муниципальный район | Билибинский муниципальный район | Городской округ Анадырь | Городской округ Певек | Городской округ Эгвекинот | Провиденский городской округ | Чукотский муниципальный район |
|--------|--------------------------------|---------------------------------|-------------------------|-----------------------|---------------------------|------------------------------|-------------------------------|
| ■ 2023 | 26,1 | 25,9 | 32,5 | 25,5 | 25,6 | 24,4 | 20,7 |
| ■ 2022 | 20,3 | 21,9 | 25,7 | 24,4 | 23,1 | 20,9 | 19,4 |
| ■ 2021 | 17,2 | 16,0 | 23,3 | 20,0 | 24,6 | 21,2 | 16,7 |
| ■ 2020 | 22,0 | 24,0 | 24,0 | 23,7 | 24,7 | 20,0 | 19,7 |

Сравнение показателей двух периодов проведения ОГЭ по биологии в 2023 году (весна, осень)



| | Анадырский муниципальный район | Билибинский муниципальный район | Городской округ Анадырь | Городской округ Певек | Городской округ Эгвекинот | Провиденский городской округ | Чукотский муниципальный район |
|------------------|--------------------------------|---------------------------------|-------------------------|-----------------------|---------------------------|------------------------------|-------------------------------|
| ■ 2023 год весна | 22,60 | 25,90 | 34,40 | 24,70 | 32,40 | 24,30 | 17,70 |
| ■ 2023 год осень | 26,06 | 25,94 | 32,47 | 25,47 | 25,60 | 24,35 | 20,67 |

■ 2023 год весна ■ 2023 год осень

География

(12, 21, 22 сентября 2023 года)

12 сентября 2023 года для учащихся 9-х классов, получивших неудовлетворительную оценку в основной период, был проведен экзамен по географии.

Участники, которые по каким-либо причинам не смогли сдать экзамен в основной дополнительный день или получили «неудовлетворительный» результат, имели возможность сдать экзамен в резервные дни 21, 22 сентября 2023 года.

Пунктами проведения экзаменов стали учебные корпуса по месту проживания участников. В экзамене по географии зарегистрировалось 35 учащихся, из них 2 учащихся не явились, приняли участие в экзамене – 33 учащихся.

Список общеобразовательных организаций:

1. Муниципальное бюджетное общеобразовательное учреждение «Центр образования посёлка Беринговского»;

2. Муниципальное бюджетное общеобразовательное учреждение «Центр образования села Канчалан»;

3. Муниципальное бюджетное общеобразовательное учреждение «Центр образования села Марково»;

4. Муниципальное автономное общеобразовательное учреждение «Средняя общеобразовательная школа города Билибино Чукотского автономного округа»;

5. Муниципальное бюджетное общеобразовательное учреждение «Школа-интернат среднего общего образования с. Кепервеем» Билибинского муниципального района Чукотского автономного округа;

6. Муниципальное бюджетное общеобразовательное учреждение «Средняя общеобразовательная школа № 1 города Анадыря»;

7. Муниципальное бюджетное общеобразовательное учреждение «Средняя общеобразовательная школа посёлка Эгвекинот»;

8. Муниципальное бюджетное общеобразовательное учреждение «Центр образования села Амгуэмы»;

9. Муниципальное бюджетное общеобразовательное учреждение «Школа-интернат среднего общего образования поселка Провидения»;

10. Муниципальное бюджетное общеобразовательное учреждение «Центр образования села Лаврентия»;

11. Муниципальное бюджетное общеобразовательное учреждение «Средняя общеобразовательная школа села Лорино».

Сводные данные по участию в основном государственном экзамене по дисциплине «География» выпускников 9-х классов образовательных организаций

| № п/п | Образовательные организации | План (кол-во) | Факт (кол-во) | % явки |
|--|--|---------------|---------------|--------|
| Анадырский муниципальный район | | | | |
| 1 | МБОУ «ЦО п. Беринговского» | 3 | 2 | 66,67 |
| 2 | МБОУ «ЦО с.Канчалан» | 1 | 1 | 100,00 |
| 3 | МБОУ «ЦО с.Марково» | 2 | 1 | 50,00 |
| | Анадырский муниципальный район, всего: | 6 | 4 | 66,67 |
| Билибинский муниципальный район | | | | |
| 4 | МАОУ «СОШ г.Билибино» | 9 | 9 | 100,00 |
| 5 | МБОУ «Школа-интернат с. Кепервеем» | 2 | 2 | 100,00 |
| | Билибинский муниципальный район, всего: | 11 | 11 | 100,00 |
| Городской округ Анадырь | | | | |
| 6 | МБОУ «СОШ №1 города Анадыря» | 1 | 1 | 100,00 |
| | Городской округ Анадырь, всего: | 1 | 1 | 100,00 |
| Городской округ Эгвекинот | | | | |
| 7 | МБОУ «СОШ п. Эгвекинот» | 2 | 2 | 100,00 |
| 8 | МБОУ «ЦО с. Амгуэмы» | 2 | 2 | 100,00 |
| | Городской округ Эгвекинот, всего: | 4 | 4 | 100,00 |
| Провиденский городской округ | | | | |
| 9 | МБОУ «Ш-ИСОО п. Провидения» | 1 | 1 | 100,00 |
| | Провиденский городской округ, всего: | 1 | 1 | 100,00 |
| Чукотский муниципальный район | | | | |
| 10 | МБОУ «СОШ села Лорино» | 11 | 11 | 100,00 |
| 11 | МБОУ «ЦО с. Лаврентия» | 1 | 1 | 100,00 |
| | Чукотский муниципальный район, всего: | 12 | 12 | 100,00 |
| | Итого участников: | 35 | 33 | 94,29 |
| | Из них выпускников очно-заочной формы обучения: | 0 | | |

Не явились на экзамен 2 чел.

Результаты основного государственного экзамена по дисциплине «География» выпускников 9-х классов образовательных организаций всех категорий

| № п/п | Образовательные организации | Количество участников | Средний балл | Оценки | | | |
|--|---------------------------------------|-----------------------|--------------|----------|----------|----------|----------|
| | | | | «2» | «3» | «4» | «5» |
| Анадырский муниципальный район | | | | | | | |
| 1 | МБОУ «ЦО п. Беринговского» | 2 | 18,50 | 0 | 1 | 1 | 0 |
| 2 | МБОУ «ЦО с.Канчалан» | 1 | 15,00 | 0 | 1 | 0 | 0 |
| 3 | МБОУ «ЦО с.Марково» | 1 | 17,00 | 0 | 1 | 0 | 0 |
| | Анадырский муниципальный район | 4 | 17,25 | 0 | 3 | 1 | 0 |
| Билибинский муниципальный район | | | | | | | |

| | | | | | | | |
|-------------------------------|--|-----------|--------------|----------|-----------|----------|----------|
| 4 | МАОУ «СОШ г.Билибино» | 9 | 16,00 | 2 | 2 | 5 | 0 |
| 5 | МБОУ «Школа-интернат с. Кепервеем» | 2 | 12,50 | 0 | 2 | 0 | 0 |
| | Билибинский муниципальный район | 11 | 15,36 | 2 | 4 | 5 | 0 |
| Городской округ Анадырь | | | | | | | |
| 6 | МБОУ «СОШ №1 города Анадыря» | 1 | 23,00 | 0 | 0 | 1 | 0 |
| | Городской округ Анадырь | 1 | 23,00 | 0 | 0 | 1 | 0 |
| Городской округ Эгвекинот | | | | | | | |
| 7 | МБОУ «СОШ п. Эгвекинот» | 2 | 11,50 | 1 | 1 | 0 | 0 |
| 8 | МБОУ «ЦО с. Амгуэмы» | 2 | 20,00 | 0 | 1 | 1 | 0 |
| | Городской округ Эгвекинот | 4 | 15,75 | 1 | 2 | 1 | 0 |
| Провиденский городской округ | | | | | | | |
| 9 | МБОУ «Ш-ИСОО п. Провидения» | 1 | 17,00 | 0 | 1 | 0 | 0 |
| | Провиденский городской округ | 1 | 17,00 | 0 | 1 | 0 | 0 |
| Чукотский муниципальный район | | | | | | | |
| 10 | МБОУ «СОШ села Лорино» | 11 | 15,55 | 0 | 11 | 0 | 0 |
| 11 | МБОУ «ЦО с. Лаврентия» | 1 | 15,00 | 0 | 1 | 0 | 0 |
| | Чукотский муниципальный район | 12 | 15,50 | 0 | 12 | 0 | 0 |
| Итого участников: | | 33 | 15,97 | 3 | 22 | 8 | 0 |

Результаты основного государственного экзамена по дисциплине «География» выпускников 9-х классов образовательных организаций всех категорий в процентах

| № п/п | Образовательные организации | Количество участников | Средний балл | Оценки | | | |
|---------------------------------|--|-----------------------|--------------|--------------|--------------|--------------|-------------|
| | | | | «2» | «3» | «4» | «5» |
| Анадырский муниципальный район | | | | | | | |
| 1 | МБОУ «ЦО п. Беринговского» | 2 | 18,50 | 0,00 | 50,00 | 50,00 | 0,00 |
| 2 | МБОУ «ЦО с.Канчалан» | 1 | 15,00 | 0,00 | 100,00 | 0,00 | 0,00 |
| 3 | МБОУ «ЦО с.Марково» | 1 | 17,00 | 0,00 | 100,00 | 0,00 | 0,00 |
| | Анадырский муниципальный район | 4 | 17,25 | 0,00 | 75,00 | 25,00 | 0,00 |
| Билибинский муниципальный район | | | | | | | |
| 4 | МАОУ «СОШ г.Билибино» | 9 | 16,00 | 22,22 | 22,22 | 55,56 | 0,00 |
| 5 | МБОУ «Школа-интернат с. Кепервеем» | 2 | 12,50 | 0,00 | 100,00 | 0,00 | 0,00 |
| | Билибинский муниципальный район | 11 | 15,36 | 18,18 | 36,36 | 45,45 | 0,00 |
| Городской округ Анадырь | | | | | | | |
| 6 | МБОУ «СОШ №1 | 1 | 23,00 | 0,00 | 0,00 | 100,00 | 0,00 |

| | | | | | | | | |
|--------------------------------------|--------------------------------------|-----------|--------------|--------------|---------------|---------------|-------------|-------------|
| | города Анадыря» | | | | | | | |
| | Городской округ Анадырь | 1 | 23,00 | 0,00 | 0,00 | 100,00 | 0,00 | 0,00 |
| Городской округ Эгвекинот | | | | | | | | |
| 7 | МБОУ «СОШ п. Эгвекинот» | 2 | 11,50 | 50,00 | 50,00 | 0,00 | 0,00 | 0,00 |
| 8 | МБОУ «ЦО с. Амгуэмы» | 2 | 20,00 | 0,00 | 50,00 | 50,00 | 0,00 | 0,00 |
| | Городской округ Эгвекинот | 4 | 15,75 | 25,00 | 50,00 | 25,00 | 0,00 | 0,00 |
| Провиденский городской округ | | | | | | | | |
| 9 | МБОУ «Ш-ИСОО п. Провидения» | 1 | 17,00 | 0,00 | 100,00 | 0,00 | 0,00 | 0,00 |
| | Провиденский городской округ | 1 | 17,00 | 0,00 | 100,00 | 0,00 | 0,00 | 0,00 |
| Чукотский муниципальный район | | | | | | | | |
| 10 | МБОУ «СОШ села Лорино» | 11 | 15,55 | 0,00 | 100,00 | 0,00 | 0,00 | 0,00 |
| 11 | МБОУ «ЦО с. Лаврентия» | 1 | 15,00 | 0,00 | 100,00 | 0,00 | 0,00 | 0,00 |
| | Чукотский муниципальный район | 12 | 15,50 | 0,00 | 100,00 | 0,00 | 0,00 | 0,00 |
| | Итого участников: | 33 | 15,97 | 9,09 | 66,67 | 24,24 | 0,00 | 0,00 |

Результаты основного государственного экзамена в разрезе классов по дисциплине «География» выпускников 9-х классов образовательных организаций в процентах

| № п/п | Образовательные организации | Класс | Количество участников | Средний балл | Оценки | | | |
|--|--|-------|-----------------------|--------------|--------------|--------------|---------------|-------------|
| | | | | | «2» | «3» | «4» | «5» |
| Анадырский муниципальный район | | | | | | | | |
| 1 | МБОУ «ЦО п. Беринговского» | 9ОЗ | 2 | 18,50 | 0,00 | 50,00 | 50,00 | 0,00 |
| 2 | МБОУ «ЦО с.Канчалан» | 9А | 1 | 15,00 | 0,00 | 100,00 | 0,00 | 0,00 |
| 3 | МБОУ «ЦО с.Марково» | 9А | 1 | 17,00 | 0,00 | 100,00 | 0,00 | 0,00 |
| | Анадырский муниципальный район | | 4 | 17,25 | 0,00 | 75,00 | 25,00 | 0,00 |
| Билибинский муниципальный район | | | | | | | | |
| 4 | МАОУ «СОШ г.Билибино» | 9ОЗ | 9 | 16,00 | 22,22 | 22,22 | 55,56 | 0,00 |
| 5 | МБОУ «Школа-интернат с. Кепервеем» | 9А | 2 | 12,50 | 0,00 | 100,00 | 0,00 | 0,00 |
| | Билибинский муниципальный район | | 11 | 15,36 | 18,18 | 36,36 | 45,45 | 0,00 |
| Городской округ Анадырь | | | | | | | | |
| 6 | МБОУ «СОШ №1 города Анадыря» | 9ОЗ | 1 | 23,00 | 0,00 | 0,00 | 100,00 | 0,00 |
| | Городской округ Анадырь | | 1 | 23,00 | 0,00 | 0,00 | 100,00 | 0,00 |

| Городской округ Эгвекино́т | | | | | | | | |
|-------------------------------|--------------------------------------|-----|-----------|--------------|--------------|---------------|--------------|-------------|
| 7 | МБОУ «СОШ п. Эгвекино́т» | 9Б | 2 | 11,50 | 50,00 | 50,00 | 0,00 | 0,00 |
| 8 | МБОУ «ЦО с. Амгуэ́мы» | 9А | 2 | 20,00 | 0,00 | 50,00 | 50,00 | 0,00 |
| | Городской округ Эгвекино́т | | 4 | 15,75 | 25,00 | 50,00 | 25,00 | 0,00 |
| Провиденский городской округ | | | | | | | | |
| 9 | МБОУ «Ш-ИСОО п. Провидения» | 9ОЗ | 1 | 17,00 | 0,00 | 100,00 | 0,00 | 0,00 |
| | Провиденский городской округ | | 1 | 17,00 | 0,00 | 100,00 | 0,00 | 0,00 |
| Чукотский муниципальный район | | | | | | | | |
| 10 | МБОУ «СОШ села Лорино» | 9А | 7 | 15,86 | 0,00 | 100,00 | 0,00 | 0,00 |
| | | 9Б | 4 | 15,00 | 0,00 | 100,00 | 0,00 | 0,00 |
| 11 | МБОУ «ЦО с. Лаврентия» | 9А | 1 | 15,00 | 0,00 | 100,00 | 0,00 | 0,00 |
| | Чукотский муниципальный район | | 12 | 15,50 | 0,00 | 100,00 | 0,00 | 0,00 |
| Итого участников: | | | 33 | 15,97 | 9,09 | 66,67 | 24,24 | 0,00 |

Результаты по географии общеобразовательных организаций Чукотского автономного округа в 2023 году в дополнительный (сентябрьский) период

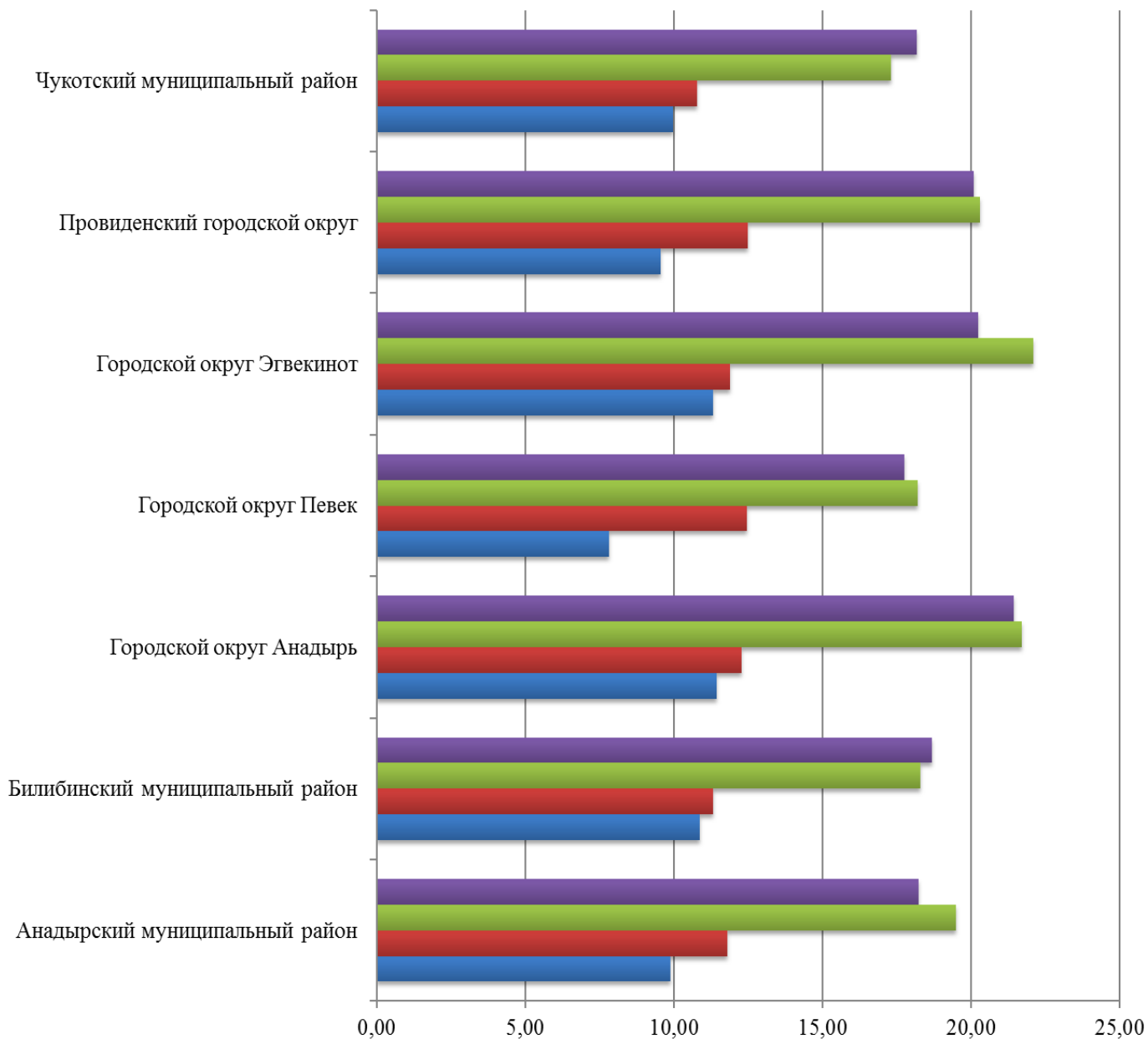
| Отметка | Количество учащихся 2023 г. | Результат 2022 г. % по ЧАО | Средний балл по округу | шкалы перевода баллов в оценку | | | |
|---------|-----------------------------|----------------------------|------------------------|--------------------------------|---------|---------|---------|
| | | | | «2» | «3» | «4» | «5» |
| «5» | 0 | 0,00 | 15,57 | 0 - 11 | 12 - 18 | 19 - 25 | 26 - 31 |
| «4» | 8 | 24,24 | | | | | |
| «3» | 22 | 66,67 | | | | | |
| «2» | 3 | 9,09 | | | | | |

Сравнительная характеристика среднего балла по географии 2010 – 2023 г.г. с учетом дополнительного (сентябрьского) периода

| Район | 2010 год | 2011 год | 2012 год | 2013 год | 2014 год | 2015 год | 2016 год | 2017 год | 2018 год | 2019 год | 2020 год | 2021 год | 2022 год | 2023 год |
|---------------------------------|----------|----------|----------|----------|----------|----------|----------|----------|----------|----------|----------|----------|----------|----------|
| Городской округ Анадырь | 23 | 27,6 | 30,9 | 32,4 | 28,6 | 26,9 | 27,8 | 30,2 | 28,6 | 30,4 | 22,1 | 23,5 | 21,7 | 21,4 |
| Анадырский муниципальный район | 26,8 | 27,8 | 30,9 | 24,8 | 26,6 | 27,6 | 26,4 | 27,1 | 27,0 | 28,9 | 19,2 | 22,8 | 19,5 | 18,2 |
| Билибинский муниципальный район | 26,0 | 23,3 | 24,8 | 26,2 | 24,2 | 28,0 | 28,7 | 26,8 | 28,5 | 30,3 | 21,6 | 22,2 | 18,3 | 18,7 |
| Городской округ Эгвекино́т | 25,2 | 25,2 | 28,3 | 25,9 | 22,2 | 22,8 | 24,8 | 25,8 | 25,4 | 28,2 | 20,8 | 23,0 | 22,1 | 20,2 |
| Провиденский городской округ | 22,7 | 26,7 | 27,8 | 24,7 | 24,6 | 25,3 | 23,7 | 25,3 | 25,7 | 24,2 | 20,1 | 22,2 | 20,3 | 20,1 |

| | | | | | | | | | | | | | | |
|-------------------------------|------|------|------|------|------|------|------|------|------|------|------|------|------|------|
| Городской округ Певек | 28,6 | 23,6 | 30,5 | 29,7 | 24,7 | 28,5 | 28,8 | 26,9 | 26,1 | 27,9 | 18,5 | 22,6 | 18,2 | 17,8 |
| Чукотский муниципальный район | 23,3 | 25,8 | 28,7 | 26,7 | 20,8 | 24,4 | 22,1 | 23,9 | 23,8 | 22,3 | 17,5 | 18,5 | 17,3 | 18,1 |

Сравнительная характеристика среднего балла по географии муниципальных районов за период 2020 – 2023 г.г



| | Анадырский муниципальный район | Билибинский муниципальный район | Городской округ Анадырь | Городской округ Певек | Городской округ Эгвекинот | Провиденский городской округ | Чукотский муниципальный район |
|--------|--------------------------------|---------------------------------|-------------------------|-----------------------|---------------------------|------------------------------|-------------------------------|
| ■ 2023 | 18,24 | 18,70 | 21,45 | 17,76 | 20,24 | 20,08 | 18,18 |
| ■ 2022 | 19,50 | 18,30 | 21,70 | 18,20 | 22,10 | 20,30 | 17,30 |
| ■ 2021 | 11,80 | 11,32 | 12,29 | 12,47 | 11,90 | 12,49 | 10,77 |
| ■ 2020 | 9,88 | 10,86 | 11,44 | 7,83 | 11,33 | 9,56 | 9,98 |

Сравнение показателей двух периодов проведения ОГЭ по географии в 2023 году (весна, осень)



| | Анадырский муниципальный район | Билибинский муниципальный район | Городской округ Анадырь | Городской округ Певек | Городской округ Эгвекинот | Провиденский городской округ | Чукотский муниципальный район |
|--------------|--------------------------------|---------------------------------|-------------------------|-----------------------|---------------------------|------------------------------|-------------------------------|
| ■ осень 2023 | 18,24 | 18,70 | 21,45 | 17,76 | 20,24 | 20,08 | 18,18 |
| ■ весна 2023 | 17,40 | 17,30 | 21,10 | 17,40 | 18,70 | 19,60 | 15,70 |

■ осень 2023 ■ весна 2023

Информатика **(15, 21, 22 сентября 2023 года)**

15 сентября 2023 года для учащихся 9-х классов, получивших неудовлетворительную оценку в основной период, был проведен экзамен по информатики.

Участники, которые по каким-либо причинам не смогли сдать экзамен в основной дополнительный день или получили «неудовлетворительный» результат, имели возможность сдать экзамен в резервные дни 21, 22 сентября 2023 года.

Пунктами проведения экзаменов стали учебные корпуса по месту проживания участников. В экзамене по информатики зарегистрировалось 12 учащихся, из них 1 учащийся не явился, приняли участие в экзамене – 11 учащихся.

Список общеобразовательных организаций:

1. Муниципальное автономное общеобразовательное учреждение «Средняя общеобразовательная школа города Билибино Чукотского автономного округа»;
2. Муниципальное бюджетное общеобразовательное учреждение «Центр образования г. Певек»;
3. Муниципальное бюджетное общеобразовательное учреждение «Средняя общеобразовательная школа поселка Эгвекинот»;
4. Муниципальное бюджетное общеобразовательное учреждение «Центр образования села Амгуэмы»;
5. Муниципальное бюджетное общеобразовательное учреждение «Центр образования села Лаврентия».
6. Муниципальное бюджетное общеобразовательное учреждение «Школа-интернат среднего общего образования села Уэлен».

Сводные данные по участию в основном государственном экзамене по дисциплине «Информатика (КОГЭ)» выпускников 9-х классов образовательных организаций

| № п/п | Образовательные организации | План (кол-во) | Факт (кол-во) | % явки |
|-------------------------------|--|---------------|---------------|--------------|
| 1 | МАОУ «СОШ г.Билибино» | 3 | 2 | 66,7 |
| | Билибинский муниципальный район, всего: | 3 | 2 | 66,7 |
| Городской округ Певек | | | | |
| 2 | МБОУ «Центр образования г. Певек» | 2 | 2 | 100,0 |
| | Городской округ Певек, всего: | 2 | 2 | 100,0 |
| Городской округ Эгвекинот | | | | |
| 3 | МБОУ «СОШ п. Эгвекинот» | 1 | 1 | 100,0 |
| 4 | МБОУ «ЦО с. Амгуэмы» | 3 | 3 | 100,0 |
| | Городской округ Эгвекинот, всего: | 4 | 4 | 100,0 |
| Чукотский муниципальный район | | | | |
| 5 | МБОУ «ЦО с. Лаврентия» | 1 | 1 | 100,0 |
| 6 | МБОУ «Ш-ИСОО с. Уэлен» | 2 | 2 | 100,0 |
| | Чукотский муниципальный район, всего: | 3 | 3 | 100,0 |
| | Итого участников: | 12 | 11 | 91,7 |
| | Из них выпускников очно-заочной формы обучения: | 0 | 0 | |

Не явились на экзамен 1 чел.

Сводные данные по участию в основном государственном экзамене по дисциплине «Информатика (КОГЭ)» выпускников 9-х классов образовательных организаций

| № п/п | Образовательные организации | Количество участников | Средний балл | Оценки | | | |
|---------------------------------|--|-----------------------|--------------|----------|-----------|----------|----------|
| | | | | «2» | «3» | «4» | «5» |
| Билибинский муниципальный район | | | | | | | |
| 1 | МАОУ «СОШ г.Билибино» | 2 | 7,50 | 0 | 2 | 0 | 0 |
| | Билибинский муниципальный район | 2 | 7,50 | 0 | 2 | 0 | 0 |
| Городской округ Певек | | | | | | | |
| 2 | МБОУ «Центр образования г. Певек» | 2 | 8,50 | 0 | 2 | 0 | 0 |
| | Городской округ Певек | 2 | 8,50 | 0 | 2 | 0 | 0 |
| Городской округ Эгвекинот | | | | | | | |
| 3 | МБОУ «СОШ п. Эгвекинот» | 1 | 5,00 | 0 | 1 | 0 | 0 |
| 4 | МБОУ «ЦО с. Амгуэмы» | 3 | 7,33 | 0 | 3 | 0 | 0 |
| | Городской округ Эгвекинот | 4 | 6,75 | 0 | 4 | 0 | 0 |
| Чукотский муниципальный район | | | | | | | |
| 5 | МБОУ «ЦО с. Лаврентия» | 1 | 8,00 | 0 | 1 | 0 | 0 |
| 6 | МБОУ «Ш-ИСОО с. Уэлен» | 2 | 9,50 | 0 | 2 | 0 | 0 |
| | Чукотский муниципальный район | 3 | 9,00 | 0 | 3 | 0 | 0 |
| | Итого участников: | 11 | 7,82 | 0 | 11 | 0 | 0 |

**Результаты основного государственного экзамена по дисциплине
«Информатика (КОГЭ)» выпускников 9-х классов образовательных
организаций всех категорий в процентах**

| № п/п | Образовательные организации | Количество участников | Средний балл | Оценки | | | |
|---------------------------------|--|-----------------------|--------------|-------------|---------------|-------------|-------------|
| | | | | «2» | «3» | «4» | «5» |
| Билибинский муниципальный район | | | | | | | |
| 1 | МАОУ «СОШ г.Билибино» | 2 | 7,50 | 0,00 | 100,00 | 0,00 | 0,00 |
| | Билибинский муниципальный район | 2 | 7,50 | 0,00 | 100,00 | 0,00 | 0,00 |
| Городской округ Певек | | | | | | | |
| 2 | МБОУ «Центр образования г. Певек» | 2 | 8,50 | 0,00 | 100,00 | 0,00 | 0,00 |
| | Городской округ Певек | 2 | 8,50 | 0,00 | 100,00 | 0,00 | 0,00 |
| Городской округ Эгвекинот | | | | | | | |
| 3 | МБОУ «СОШ п. Эгвекинот» | 1 | 5,00 | 0,00 | 100,00 | 0,00 | 0,00 |
| 4 | МБОУ «ЦО с. Амгуэмы» | 3 | 7,33 | 0,00 | 100,00 | 0,00 | 0,00 |
| | Городской округ Эгвекинот | 4 | 6,75 | 0,00 | 100,00 | 0,00 | 0,00 |
| Чукотский муниципальный район | | | | | | | |
| 5 | МБОУ «ЦО с. Лаврентия» | 1 | 8,00 | 0,00 | 100,00 | 0,00 | 0,00 |
| 6 | МБОУ «Ш-ИСОО с. Уэлен» | 2 | 9,50 | 0,00 | 100,00 | 0,00 | 0,00 |
| | Чукотский муниципальный район | 3 | 9,00 | 0,00 | 100,00 | 0,00 | 0,00 |
| | Итого участников: | 11 | 7,82 | 0,00 | 100,00 | 0,00 | 0,00 |

**Результаты основного государственного экзамена в разрезе классов по
дисциплине «Информатика (КОГЭ)» выпускников 9-х классов
образовательных организаций в процентах**

| № п/п | Образовательные организации | Класс | Количество участников | Средний балл | Оценки | | | |
|---------------------------------|--|-------|-----------------------|--------------|-------------|---------------|-------------|-------------|
| | | | | | «2» | «3» | «4» | «5» |
| Билибинский муниципальный район | | | | | | | | |
| 1 | МАОУ «СОШ г.Билибино» | 9Б | 2 | 7,50 | 0,00 | 100,00 | 0,00 | 0,00 |
| | Билибинский муниципальный район | | 2 | 7,50 | 0,00 | 100,00 | 0,00 | 0,00 |
| Городской округ Певек | | | | | | | | |
| 2 | МБОУ «Центр образования г. Певек» | 9А | 1 | 9,00 | 0,00 | 100,00 | 0,00 | 0,00 |
| | | 9Б | 1 | 8,00 | 0,00 | 100,00 | 0,00 | 0,00 |
| | Городской округ Певек | | 2 | 8,50 | 0,00 | 100,00 | 0,00 | 0,00 |
| Городской округ Эгвекинот | | | | | | | | |
| 3 | МБОУ «СОШ п. | 9Б | 1 | 5,00 | 0,00 | 100,00 | 0,00 | 0,00 |

| | | | | | | | | |
|--------------------------------------|--------------------------------------|----|-----------|-------------|-------------|---------------|-------------|-------------|
| | Эгвекинот» | | | | | | | |
| 4 | МБОУ «ЦО с. Амгуэмы» | 9А | 3 | 7,33 | 0,00 | 100,00 | 0,00 | 0,00 |
| | Городской округ Эгвекинот | | 4 | 6,75 | 0,00 | 100,00 | 0,00 | 0,00 |
| Чукотский муниципальный район | | | | | | | | |
| 5 | МБОУ «ЦО с. Лаврентия» | 9А | 1 | 8,00 | 0,00 | 100,00 | 0,00 | 0,00 |
| 6 | МБОУ «Ш-ИСОО с. Уэлен» | 9А | 1 | 9,00 | 0,00 | 100,00 | 0,00 | 0,00 |
| | | 9Б | 1 | 10,00 | 0,00 | 100,00 | 0,00 | 0,00 |
| | Чукотский муниципальный район | | 3 | 9,00 | 0,00 | 100,00 | 0,00 | 0,00 |
| | Итого участников: | | 11 | 7,82 | 0,00 | 100,00 | 0,00 | 0,00 |

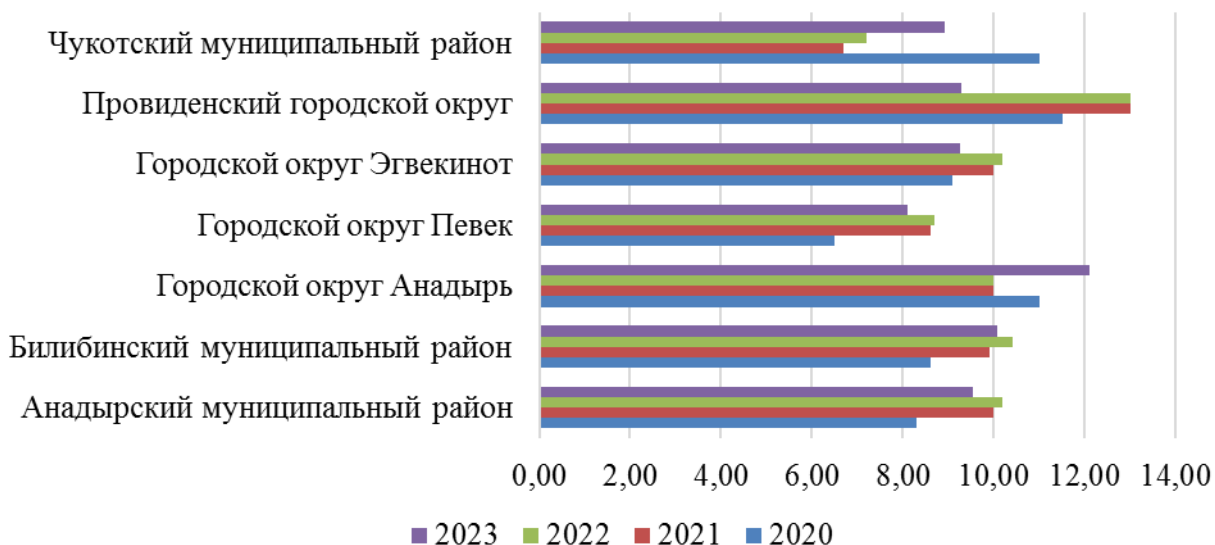
Результаты по информатике общеобразовательных организаций Чукотского автономного округа в 2023 году в дополнительный (сентябрьский) период

| Отметка | Количество учащихся 2023 г. | Результат 2023 г., % по ЧАО | Средний балл по округу | Шкалы перевода баллов в оценки | | | |
|---------|-----------------------------|-----------------------------|------------------------|--------------------------------|--------|---------|---------|
| | | | | «2» | «3» | «4» | «5» |
| «5» | 0 | 0,00 | 7,82 | «2» | «3» | «4» | «5» |
| «4» | 0 | 0,00 | | 0 - 4 | 5 - 10 | 11 - 15 | 16 - 19 |
| «3» | 11 | 100,0 | | | | | |
| «2» | 0 | 0,00 | | | | | |

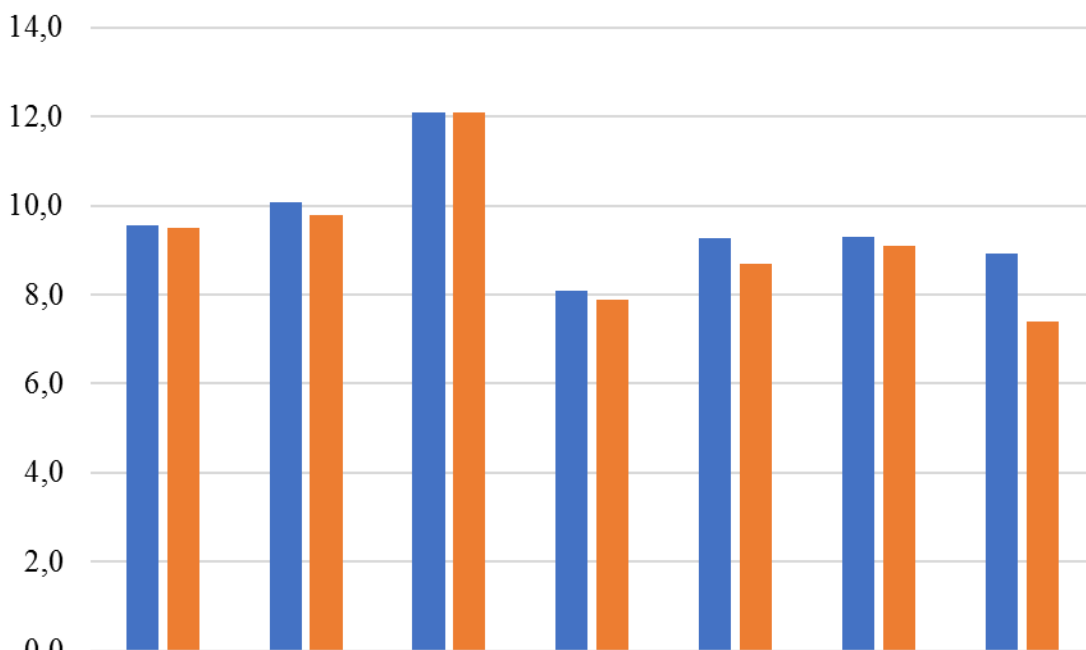
Сравнительная характеристика среднего балла по информатике 2010 – 2023 г.г. с учетом дополнительного (сентябрьского) периода

| Район | 2010 год | 2011 год | 2012 год | 2013 год | 2014 год | 2015 год | 2016 год | 2017 год | 2018 год | 2019 год | 2020 год | 2021 год | 2022 год | 2023 год |
|---------------------------------|----------|----------|----------|----------|----------|----------|----------|----------|----------|----------|----------|----------|----------|----------|
| Городской округ Анадырь | 13,9 | 13,7 | 17,8 | 18,4 | 17,3 | 10,1 | 10,8 | 12,3 | 13,7 | 10,6 | 11,0 | 10,0 | 10,0 | 12,1 |
| Анадырский муниципальный район | 12,2 | 18,3 | 13,3 | 14,3 | 15,0 | 10,4 | 11,5 | 11,4 | 13,0 | 7,6 | 8,3 | 10,0 | 10,2 | 9,5 |
| Билибинский муниципальный район | - | 12,0 | 14,9 | 7,9 | 13,3 | 11,8 | 12,5 | 12,7 | 14,1 | 9,7 | 8,6 | 9,9 | 10,4 | 10,1 |
| Городской округ Эгвекинот | 14,0 | 13,0 | 16,3 | 20,5 | 14,6 | 11,7 | 15,3 | 12,8 | 14,1 | 10,5 | 9,1 | 10,0 | 10,2 | 9,2 |
| Провиденский городской округ | 15,0 | - | - | - | 11,0 | - | 14,5 | - | 13,0 | 14,0 | 11,5 | 13,0 | 13,0 | 9,2 |
| Городской округ Певек | 15,5 | 17,8 | 17,4 | 19,3 | 15,8 | 15,3 | 12,6 | 10,1 | 9,3 | 5,17 | 6,5 | 8,6 | 8,7 | 8,1 |
| Чукотский муниципальный район | 16,0 | - | 18,5 | - | - | 9,1 | 9,1 | 8,1 | 9,2 | 6,4 | 11,0 | 6,7 | 7,2 | 9,0 |

Сравнительная характеристика среднего балла по информатике муниципальных районов за период 2020–2023 г.г.



Сравнение показателей двух периодов проведения ОГЭ по информатике в 2023 году (весна, осень)



| | Анадырский муниципальный район | Билибинский муниципальный район | Городской округ Анадырь | Городской округ Певек | Городской округ Эгвекино т | Провиденский городской округ | Чукотский муниципальный район |
|--------------|--------------------------------|---------------------------------|-------------------------|-----------------------|----------------------------|------------------------------|-------------------------------|
| ■ осень 2023 | 9,6 | 10,1 | 12,1 | 8,1 | 9,3 | 9,3 | 8,9 |
| ■ весна 2023 | 9,5 | 9,8 | 12,1 | 7,9 | 8,7 | 9,1 | 7,4 |

■ осень 2023 ■ весна 2023

**Английский язык
(15 сентября 2023 года)**

15 сентября 2023 года для учащихся 9-х классов, получивших неудовлетворительную оценку в основной период, был проведен экзамен по английскому языку.

Пунктами проведения экзаменов стали учебные корпуса по месту проживания участников. В экзамене по английскому языку зарегистрировался 1 учащийся, принял участие в экзамене – 1 учащийся.

Список общеобразовательных организаций:

1. Муниципальное бюджетное общеобразовательное учреждение «Школа-интернат основного общего образования села Нунлигран».

Сводные данные по участию в основном государственном экзамене по дисциплине «Английский язык» выпускников 9-х классов образовательных организаций

| № п/п | Образовательные организации | План (кол-во) | Факт (кол-во) | % явки |
|------------------------------|---|---------------|---------------|---------------|
| Провиденский городской округ | | | | |
| 1 | МБОУ «Ш-ИООО с.Нунлигран» | 1 | 1 | 100,00 |
| | Провиденский городской округ, всего: | 1 | 1 | 100,00 |
| | Итого участников: | 1 | 1 | 100,00 |

Не явились на экзамен 0 чел.

Результаты основного государственного экзамена по дисциплине «Английский язык» выпускников 9-х классов образовательных организаций всех категорий

| № п/п | Образовательные организации | Количество участников | Средний балл | Оценки | | | |
|------------------------------|-------------------------------------|-----------------------|--------------|---------------|-------------|-------------|-------------|
| | | | | «2» | «3» | «4» | «5» |
| Провиденский городской округ | | | | | | | |
| 1 | МБОУ «Ш-ИООО с.Нунлигран» | 1 | 21,00 | 100,00 | 0,00 | 0,00 | 0,00 |
| | Провиденский городской округ | 1 | 21,00 | 100,00 | 0,00 | 0,00 | 0,00 |
| | Итого участников: | 1 | 21,00 | 100,00 | 0,00 | 0,00 | 0,00 |

Результаты основного государственного экзамена в разрезе классов по дисциплине «Английский язык» выпускников 9-х классов образовательных организаций в процентах

| № п/п | Образовательные организации | Класс | Количество участников | Средний балл | Оценки | | | |
|------------------------------|-------------------------------------|-------|-----------------------|--------------|--------------|------------|------------|------------|
| | | | | | «2» | «3» | «4» | «5» |
| Провиденский городской округ | | | | | | | | |
| 1 | МБОУ «Ш-ИООО с.Нунлигран» | 9А | 1 | 21,0 | 100,0 | 0,0 | 0,0 | 0,0 |
| | Провиденский городской округ | | 1 | 21,0 | 100,0 | 0,0 | 0,0 | 0,0 |
| | Итого участников: | | 1 | 21,0 | 100,0 | 0,0 | 0,0 | 0,0 |

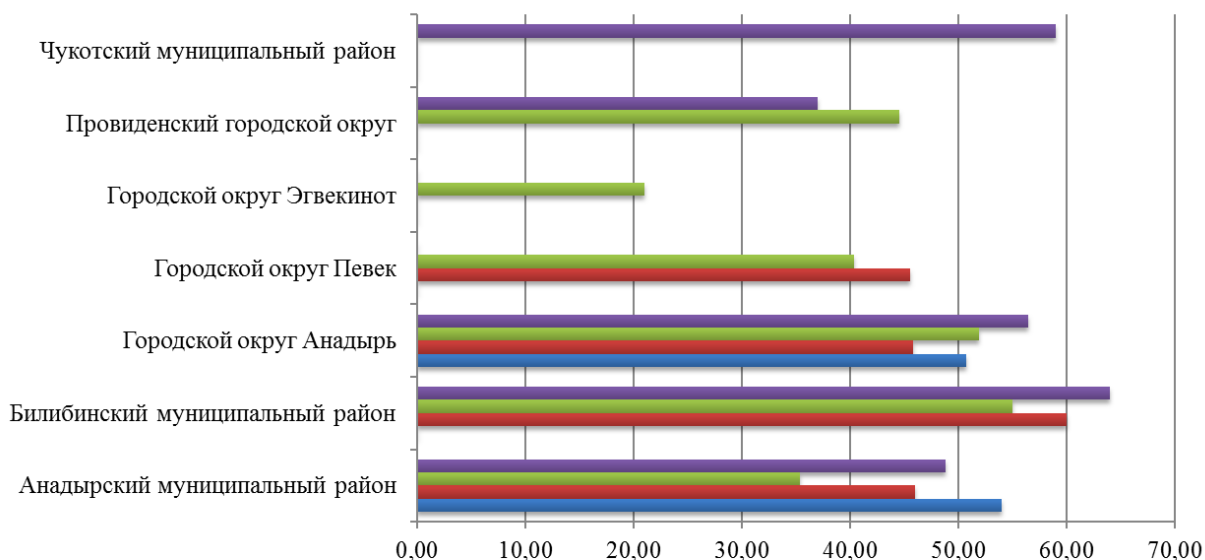
Результаты по русскому языку общеобразовательных организаций Чукотского автономного округа в 2023 году в дополнительный (сентябрьский) период

| Отметка | Количество учащихся 2023 г. | Результат 2023 г., % по ЧАО | Средний балл по округу | Шкалы перевода баллов в оценки | | | |
|---------|-----------------------------|-----------------------------|------------------------|--------------------------------|-------|-------|-------|
| | | | | «2» | «3» | «4» | «5» |
| «5» | 0 | 0 | 21,0 | «2» | «3» | «4» | «5» |
| «4» | 0 | 0 | | 0-28 | 29-45 | 46-57 | 58-68 |
| «3» | 0 | 0 | | | | | |
| «2» | 1 | 100 | | | | | |

Сравнительная характеристика среднего балла по английскому языку 2010 – 2023 г.г. с учетом дополнительного (сентябрьского) периода

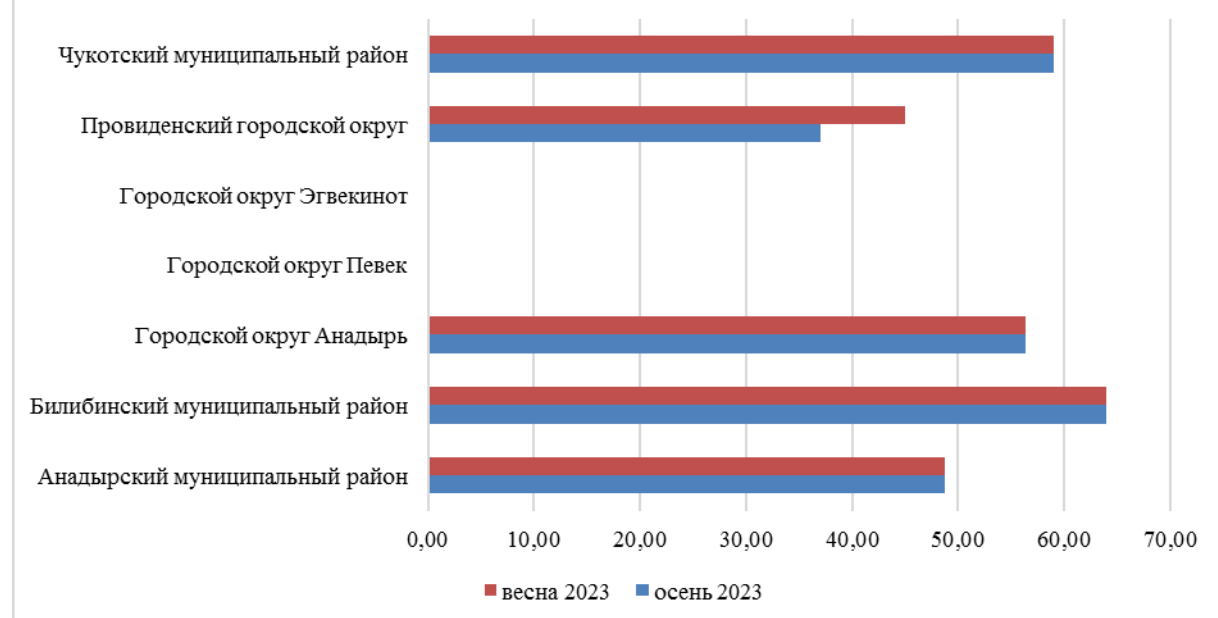
| Район | 2010 год | 2011 год | 2012 год | 2013 год | 2014 год | 2015 год | 2016 год | 2017 год | 2018 год | 2019 год | 2020 год | 2021 год | 2022 год | 2023 год |
|---------------------------------|----------|----------|----------|----------|----------|----------|----------|----------|----------|----------|----------|----------|----------|----------|
| Городской округ Анадырь | 5,0 | 43,5 | 54,2 | 57,2 | 43,9 | 53,2 | 43,6 | 57,5 | 58,0 | 52,8 | 50,7 | 45,8 | 51,9 | 56,4 |
| Анадырский муниципальный район | 42,0 | 35,7 | 53,8 | 44,4 | 36,7 | 61,0 | 46,0 | 53,5 | 44,3 | 49,0 | 54,0 | 46,0 | 35,3 | 48,8 |
| Билибинский муниципальный район | 30,6 | - | 46,0 | 47,4 | 21,0 | - | 53,0 | - | - | - | - | 60,0 | 55,0 | 64,0 |
| Городской округ Эгвекинот | 34,0 | 46,0 | 63,0 | - | - | 62,0 | - | 57,0 | - | - | - | 50,0 | 21,0 | 0,0 |
| Провиденский городской округ | 35,7 | 35,0 | 56,0 | 54,0 | - | - | 46,0 | 37,3 | 45,5 | 46,0 | 32,3 | - | 44,5 | 37,0 |
| Городской округ Певек | 17,0 | 42,0 | - | 53,5 | 32,0 | - | 56,0 | 50,0 | 47,0 | 44,3 | - | 45,5 | 40,3 | 0,0 |
| Чукотский муниципальный район | 5,0 | - | 58,0 | - | - | - | - | - | - | 50,0 | - | - | 0,0 | 59,0 |

Сравнительная характеристика среднего балла по английскому языку муниципальных районов за период 2020-2023 г.г.



| | Анадырский муниципальный район | Билибинский муниципальный район | Городской округ Анадырь | Городской округ Певек | Городской округ Эгвекинот | Провиденский городской округ | Чукотский муниципальный район |
|--------|--------------------------------|---------------------------------|-------------------------|-----------------------|---------------------------|------------------------------|-------------------------------|
| ■ 2023 | 48,80 | 64,00 | 56,40 | 0,00 | 0,00 | 37,00 | 59,00 |
| ■ 2022 | 35,33 | 55,00 | 51,91 | 40,33 | 21,00 | 44,50 | 0,00 |
| ■ 2021 | 46,00 | 60,00 | 45,83 | 45,50 | 0,00 | 0,00 | 0,00 |
| ■ 2020 | 54,00 | 0,00 | 50,73 | 0,00 | 0,00 | 0,00 | 0,00 |

Сравнение показателей двух периодов проведения ОГЭ по английскому языку в 2023 году (весна, осень)



Физика

(12 сентября 2023 года)

12 сентября 2023 года для выпускников, освоивших программы основного общего образования, был проведен экзамен по физике.

В качестве пунктов проведения экзаменов были задействованы учебные корпуса (школы) по месту проживания участников. В экзамене по физике приняли участие **3** человека.

Это учащиеся государственных и муниципальных общеобразовательных организаций Чукотского автономного округа:

1. Муниципальное бюджетное общеобразовательное учреждение «Средняя общеобразовательная школа № 1 города Анадыря»;

2. Муниципальное бюджетное общеобразовательное учреждение «Центр образования г. Певек»;

3. Муниципальное бюджетное общеобразовательное учреждение «Школа-интернат среднего общего образования села Уэлен».

Сводные данные по участию в основном государственном экзамене по дисциплине «Физика» выпускников 9-х классов образовательных организаций

| № п/п | Образовательные организации | Количество участников |
|-------------------------------|--|-----------------------|
| Городской округ Анадырь | | |
| 1 | МБОУ "СОШ №1 города Анадыря" | 1 |
| | Городской округ Анадырь, всего: | 1 |
| Городской округ Певек | | |
| 2 | МБОУ "Центр образования г. Певек" | 1 |
| | Городской округ Певек, всего: | 1 |
| Чукотский муниципальный район | | |
| 3 | МБОУ "Ш-ИСОО с. Уэлен" | 1 |
| | Чукотский муниципальный район, всего: | 1 |
| | Итого участников: | 3 |
| | Из них выпускников очно-заочной формы обучения: | 0 |

Результаты основного государственного экзамена по дисциплине «Физика» выпускников 9-х классов образовательных организаций всех категорий

| № п/п | Образовательные организации | Количество участников | Средний балл | Оценки | | | |
|-------------------------------|--------------------------------------|-----------------------|--------------|----------|----------|----------|----------|
| | | | | "2" | "3" | "4" | "5" |
| Городской округ Анадырь | | | | | | | |
| 1 | МБОУ "СОШ №1 города Анадыря" | 1 | 12,00 | 0 | 1 | 0 | 0 |
| | Городской округ Анадырь | 1 | 12,00 | 0 | 1 | 0 | 0 |
| Городской округ Певек | | | | | | | |
| 2 | МБОУ "Центр образования г. Певек" | 1 | 20,00 | 0 | 1 | 0 | 0 |
| | Городской округ Певек | 1 | 20,00 | 0 | 1 | 0 | 0 |
| Чукотский муниципальный район | | | | | | | |
| 3 | МБОУ "Ш-ИСОО с. Уэлен" | 1 | 21,00 | 0 | 1 | 0 | 0 |
| | Чукотский муниципальный район | 1 | 21,00 | 0 | 1 | 0 | 0 |
| | Итого участников: | 3 | 17,67 | 0 | 3 | 0 | 0 |

Результаты основного государственного экзамена по дисциплине «Физика» выпускников 9-х классов образовательных организаций всех категорий в процентах

| № п/п | Образовательные организации | Количество участников | Средний балл | Оценки | | | |
|-------------------------|--------------------------------|-----------------------|--------------|-------------|---------------|-------------|-------------|
| | | | | "2" | "3" | "4" | "5" |
| Городской округ Анадырь | | | | | | | |
| 1 | МБОУ "СОШ №1 города Анадыря" | 1 | 12,00 | 0,00 | 100,00 | 0,00 | 0,00 |
| | Городской округ Анадырь | 1 | 12,00 | 0,00 | 100,00 | 0,00 | 0,00 |

| Городской округ Певек | | | | | | | |
|-------------------------------|--------------------------------------|----------|--------------|-------------|---------------|-------------|-------------|
| 2 | МБОУ "Центр образования г. Певек" | 1 | 20,00 | 0,00 | 100,00 | 0,00 | 0,00 |
| | Городской округ Певек | 1 | 20,00 | 0,00 | 100,00 | 0,00 | 0,00 |
| Чукотский муниципальный район | | | | | | | |
| 3 | МБОУ "Ш-ИСОО с. Уэлен" | 1 | 21,00 | 0,00 | 100,00 | 0,00 | 0,00 |
| | Чукотский муниципальный район | 1 | 21,00 | 0,00 | 100,00 | 0,00 | 0,00 |
| | Итого участников: | 3 | 17,67 | 0,00 | 100,00 | 0,00 | 0,00 |

Результаты основного государственного экзамена в разрезе классов по дисциплине «Физика» выпускников 9-х классов образовательных организаций в процентах

| № п/п | Образовательные организации | Класс | Количество участников | Средний балл | Оценки | | | |
|-------------------------------|--------------------------------------|-------|-----------------------|--------------|-------------|---------------|-------------|-------------|
| | | | | | "2" | "3" | "4" | "5" |
| Городской округ Анадырь | | | | | | | | |
| 1 | МБОУ "СОШ №1 города Анадыря" | 9Ж | 1 | 12,00 | 0,00 | 100,00 | 0,00 | 0,00 |
| | Городской округ Анадырь | | 1 | 12,00 | 0,00 | 100,00 | 0,00 | 0,00 |
| Городской округ Певек | | | | | | | | |
| 2 | МБОУ "Центр образования г. Певек" | 9Б | 1 | 20,00 | 0,00 | 100,00 | 0,00 | 0,00 |
| | Городской округ Певек | | 1 | 20,00 | 0,00 | 100,00 | 0,00 | 0,00 |
| Чукотский муниципальный район | | | | | | | | |
| 3 | МБОУ "Ш-ИСОО с. Уэлен" | 9А | 1 | 21,00 | 0,00 | 100,00 | 0,00 | 0,00 |
| | Чукотский муниципальный район | | 1 | 21,00 | 0,00 | 100,00 | 0,00 | 0,00 |
| | Итого участников: | | 3 | 17,67 | 0,00 | 100,00 | 0,00 | 0,00 |

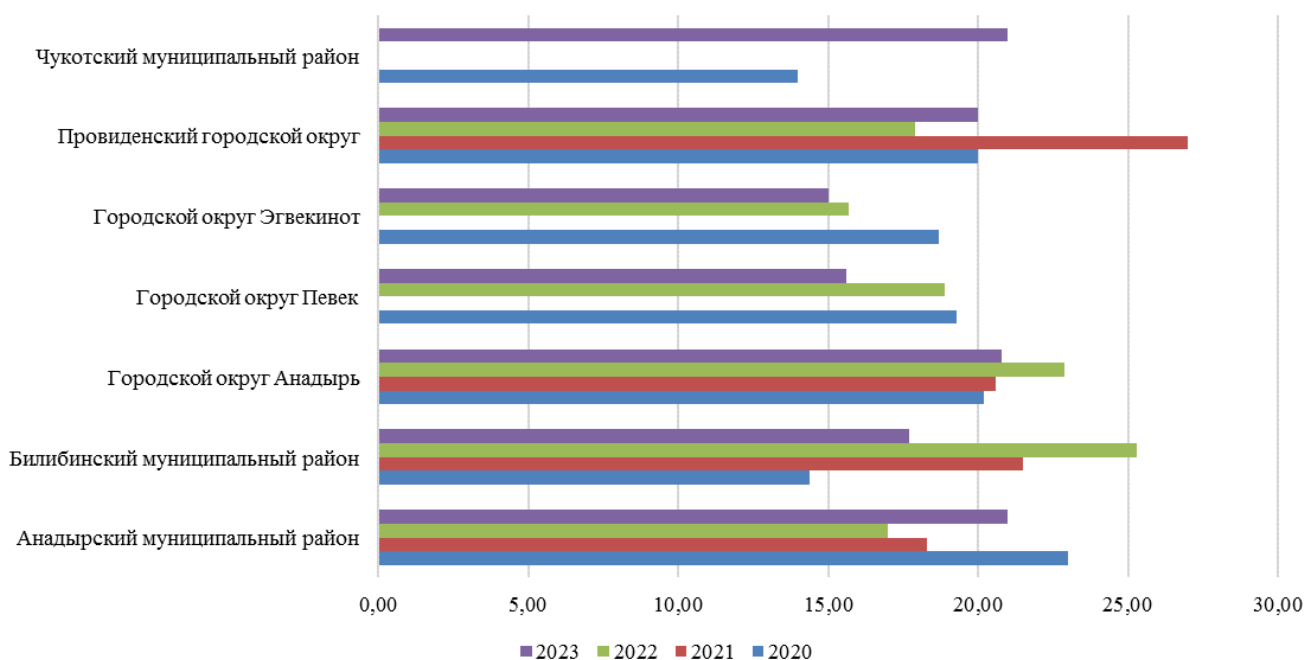
Результаты по физике общеобразовательных организаций Чукотского автономного округа в 2023 году

| Отметка | Количество учащихся 2023 г. | Результат 2023 г. % по ЧАО | Средний балл по округу | шкалы перевода баллов в оценку | | | |
|---------|-----------------------------|----------------------------|------------------------|--------------------------------|-------|-------|-------|
| | | | | «2» | «3» | «4» | «5» |
| «5» | 0 | 0,0 | 18,2 | «2» | «3» | «4» | «5» |
| «4» | 0 | 0,0 | | 0-10 | 11-21 | 22-33 | 34-45 |
| «3» | 3 | 100,0 | | | | | |
| «2» | 0 | 0,0 | | | | | |

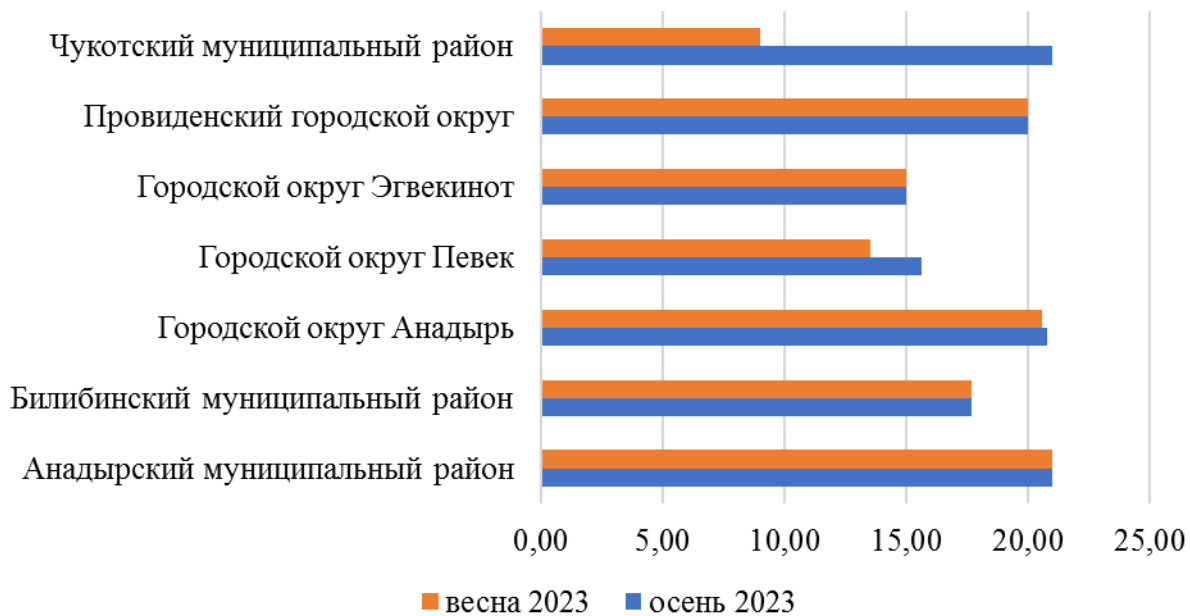
Сравнительная характеристика среднего балла экзамена по физике 2010 – 2023 г.г.

| Район | 2010 | 2011 | 2012 | 2013 | 2014 | 2015 | 2016 | 2017 | 2018 | 2019 | 2020 | 2021 | 2022 | 2023 |
|---------------------------------|------|------|------|------|------|------|------|------|-----------|------|------|------|------|------|
| Городской округ Анадырь | 12,5 | 20,0 | 20,1 | 25,7 | 24,6 | 23,7 | 21,0 | 19,3 | 20,3 | 21,1 | 20,2 | 20,6 | 22,9 | 20,8 |
| Анадырский муниципальный район | 23 | 16,3 | 22,4 | 13,0 | - | 16,5 | 10,7 | 18,2 | 18,6 | 24,1 | 23 | 18,3 | 17,0 | 21,0 |
| Билибинский муниципальный район | 11,7 | 23,5 | 15,3 | 18,6 | 20,0 | 22,0 | 23,3 | 21,8 | 23,7 | 20,4 | 14,4 | 21,5 | 25,3 | 17,7 |
| Городской округ Эгвекинот | 16 | 25,0 | 23,1 | 28,3 | 18,3 | 17,9 | - | 22,8 | 21,1 4 | 18,1 | 18,7 | - | 15,7 | 15,0 |
| Провиденский городской округ | 18,8 | 16,0 | 18,1 | 18,3 | - | 21,5 | 20,6 | 15,7 | 18,3 | 17,0 | 20,0 | 27,0 | 17,9 | 20,0 |
| Городской округ Певек | 7,5 | 19,0 | 18,3 | 18,5 | 16,8 | 17,3 | 15,8 | 17,5 | 18,5 | 23,5 | 19,3 | - | 18,9 | 15,6 |
| Чукотский муниципальный район | 18,5 | 22,7 | 14,0 | 38,0 | - | - | - | 30,5 | 14,7 | 16,0 | 14,0 | - | - | 21,0 |

Сравнительная характеристика результатов экзамена по физике Чукотского автономного округа в 2020-2023 году (средний балл)

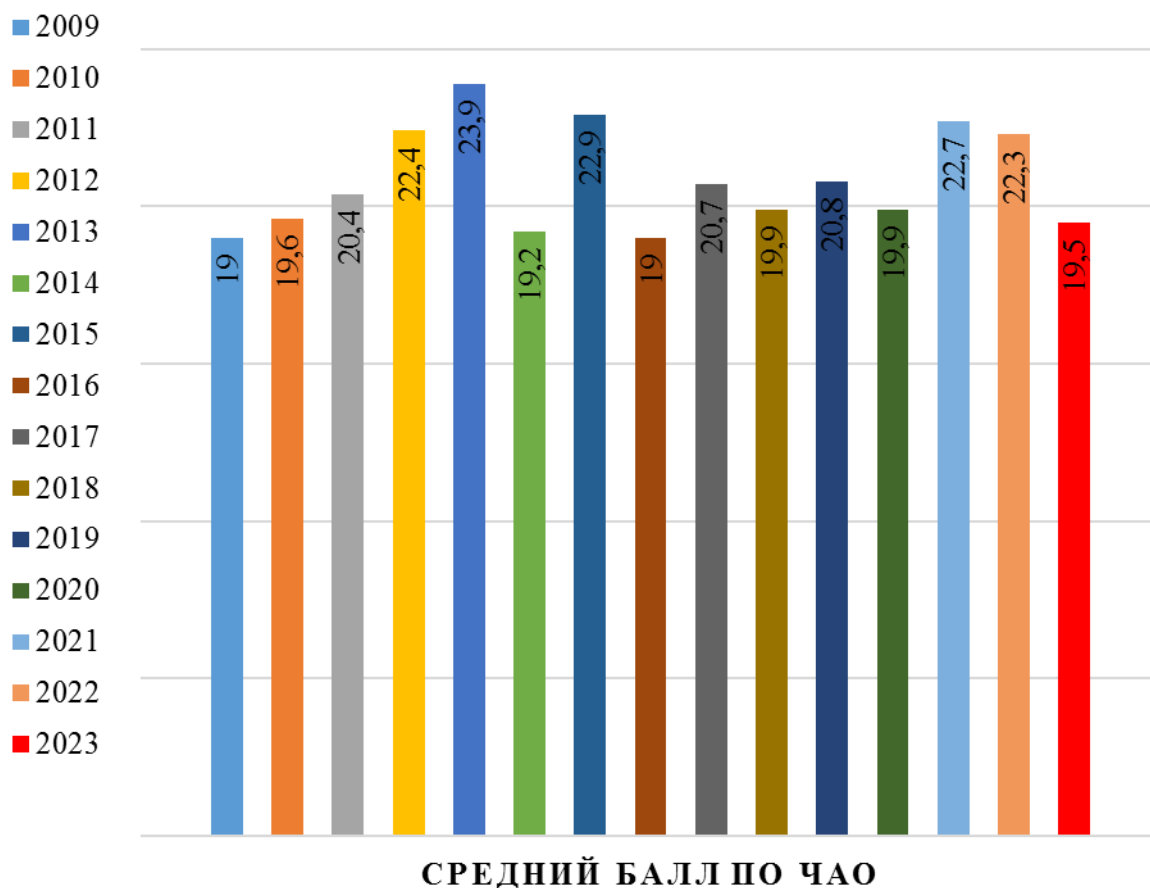


Сравнение показателей двух периодов проведения ОГЭ по физике в 2023 году (весна, осень)



3. Сравнительная характеристика результатов выпускников IX классов по общеобразовательным предметам на территории Чукотского автономного округа в 2009-2023 годах с учетом дополнительного (сентябрьского) периода.

| Предмет | 2009 | 2010 | 2011 | 2012 | 2013 | 2014 | 2015 | 2016 | 2017 | 2018 | 2019 | 2020 | 2021 | 2022 | 2023 |
|----------------------------|-------------|-------------|-------------|-------------|-------------|-------------|-------------|-------------|-------------|-------------|-------------|-------------|-------------|-------------|-------------|
| Русский язык | 23,5 | 26,0 | 26,6 | 28,7 | 26,2 | 25,4 | 27,5 | 26,3 | 27,2 | 27,0 | 28,1 | 20,4 | 22,9 | 22,9 | 24,3 |
| Математика | 6,1 | 13,2 | 11,5 | 12,4 | 14,9 | 12,2 | 12,6 | 12,6 | 13,6 | 12,4 | 13,9 | 10,4 | 12,2 | 12,4 | 13,3 |
| Физика | 15,6 | 15,1 | 20,4 | 20,5 | 22,0 | 21,7 | 21,0 | 18,5 | 19,3 | 20,1 | 20,8 | 19,1 | 21,1 | 21,0 | 19,0 |
| Химия | 20,1 | 24,1 | 19,9 | 21,7 | 24,7 | 20,5 | 20,2 | 19,7 | 22,3 | 24,0 | 23,2 | 20,0 | 26,7 | 25,1 | 27,0 |
| Информатика | - | 17,5 | 14,1 | 17,7 | 16,2 | 15,0 | 15,2 | 10,9 | 11,9 | 11,5 | 13,0 | 8,8 | 9,4 | 9,9 | 10,1 |
| Биология | 19,2 | 21,4 | 21,3 | 20,4 | 23,2 | 22,1 | 21,3 | 19,0 | 22,9 | 22,2 | 22,0 | 22,2 | 20,2 | 22,5 | 25,2 |
| История | 17,6 | 17,4 | 16,2 | 21,3 | 25,0 | 20,3 | 21,6 | 17,8 | 25,3 | 20,2 | 22,9 | 15,6 | 17,4 | 21,8 | 22,0 |
| География | 16,6 | 19,5 | 18,1 | 19,5 | 19,1 | 19,8 | 20,0 | 18,2 | 20,5 | 18,4 | 20,1 | 16,3 | 14,9 | 19,3 | 19,3 |
| Английский яз | 37,9 | 27,4 | 39,9 | 55,0 | 52,3 | 39,4 | 55,6 | 46,1 | 53,0 | 51,8 | 50,1 | 47,3 | 47,5 | 47,0 | 53,3 |
| Обществознание | 20,6 | 19,5 | 20,3 | 22,7 | 24,2 | 23,0 | 22,6 | 19,9 | 22,2 | 22,5 | 21,4 | 18,0 | 18,9 | 22,8 | 21,1 |
| Литература | 23,5 | 24,4 | 16,1 | 9,8 | 15,0 | 10,4 | 13,8 | 14,0 | 17,9 | 22,4 | 18,6 | 20,8 | 38,0 | 20,6 | 29,5 |
| Средний балл по ЧАО | 19,0 | 19,6 | 20,4 | 22,4 | 23,9 | 19,2 | 22,9 | 19,0 | 20,7 | 19,9 | 20,8 | 19,9 | 22,7 | 22,3 | 19,5 |



Итоговые показатели по общеобразовательным предметам в 2023 году с учетом дополнительного (сентябрьского) периода и средний балл по Чукотскому автономному округу предоставлен в таблице:

| Предмет | Количество участников ОГЭ явившихся на ОГЭ | Минимальное количество баллов ОГЭ | Максимальное количество баллов ОГЭ | Средний балл | Кол-во участников, получивших «2» | % участников ОГЭ, с неудовлетворительным результатом |
|--|---|--|---|---------------------|--|---|
| Русский язык | 609 | 15 | 33 | 24,3 | 10 | 1,6 |
| Математика | 618 | 8 | 31 | 13,3 | 24 | 3,9 |
| Физика | 39 | 11 | 45 | 19,0 | 1 | 2,6 |
| Химия | 52 | 10 | 40 | 27,0 | 0 | 0,0 |
| Информатика | 229 | 5 | 19 | 10,1 | 1 | 0,4 |
| Биология | 187 | 13 | 48 | 25,2 | 1 | 0,5 |
| История | 24 | 11 | 37 | 22,0 | 0 | 0,0 |
| География | 287 | 12 | 31 | 19,3 | 9 | 3,1 |
| Английский язык | 30 | 29 | 68 | 53,3 | 1 | 3,3 |
| Обществознание | 376 | 14 | 37 | 21,1 | 10 | 2,7 |
| Литература | 6 | 16 | 42 | 29,5 | 0 | 0,0 |
| Средний балл по Чукотскому автономному округу | | | | 19,5 | | |

Основные итоги государственной итоговой аттестации по общеобразовательным программам основного общего образования в форме основного государственного экзамена в основной и дополнительный (сентябрьский) периоды на территории Чукотского автономного округа в 2023 году – Анадырь: Отдел оценки и контроля качества образования Департамента образования и науки Чукотского автономного округа, 2023.

Составители – Колыханова Л.Г.

Редактирование – Полякова Н.А.

Ответственный за выпуск – Павлун Д.В.

689000, г. Анадырь, ул. Беринга 7,
тел/факс 8(42722) 6-43-80; 6-25-98; 6-25-97
эл. почта: rcoi_87@bk.ru

Отпечатано в Отделе оценки и контроля качества образования