

**ДЕПАРТАМЕНТ ОБРАЗОВАНИЯ, КУЛЬТУРЫ И СПОРТА
ЧУКОТСКОГО АВТОНОМНОГО ОКРУГА
УПРАВЛЕНИЕ ОЦЕНКИ И КОНТРОЛЯ КАЧЕСТВА ОБРАЗОВАНИЯ
ОТДЕЛ ОЦЕНКИ И КОНТРОЛЯ КАЧЕСТВА ОБРАЗОВАНИЯ**

**ОСНОВНЫЕ ИТОГИ ПРОВЕДЕНИЯ НЕЗАВИСИМОЙ
ОЦЕНКИ КАЧЕСТВА ЗНАНИЙ УЧАЩИХСЯ 1, 4, 8 И 10
КЛАССОВ ОБЩЕОБРАЗОВАТЕЛЬНЫХ ОРГАНИЗАЦИЙ НА
ТЕРРИТОРИИ ЧУКОТСКОГО АВТОНОМНОГО ОКРУГА В
2017 ГОДУ**

СБОРНИК СТАТИСТИЧЕСКИХ ОТЧЕТОВ

Анадырь, 2017

Основные итоги проведения независимой оценки качества знаний учащихся 1, 4, 8 и 10 классов общеобразовательных организаций на территории Чукотского автономного округа в 2017 году – Анадырь, 2017. - 161 с.

В настоящем сборнике содержится нормативно правовые акты, регламентирующие проведение мониторинговых исследований в рамках построения системы оценки и контроля качества образования и анализ статистических материалов о результатах мониторинговых исследований знаний учащихся 1,4, 8 и 10 классов, проведенных на территории Чукотского автономного округа в 2017 году.

Сборник предназначен для специалистов органов управления образованием, руководителей образовательных организаций и учителей начальных классов.

Составители: Полякова Н.А.
Байбабаева Г.З.
Павлун Д.В.

Редакционная коллегия: Боленков А.Г.
Станкевич Е.А.
Крючкова Т.П.

© Отдел оценки и контроля качества образования, 2017

Содержание:

Нормативно – правовые акты, регламентирующие проведение мониторингов 1, 4, 8 и 10 классов	5
Основные статистические данные по итогам мониторинга образовательных достижений учащихся 1-х классов	61
Основные статистические данные по итогам мониторинга образовательных достижений учащихся 8-х классов	82
Основные статистические данные по итогам мониторинга образовательных достижений учащихся 10-х классов	108
Основные статистические данные по итогам проведения Всероссийских проверочных работ учащихся 4-х классов общеобразовательных организаций.....	132

**ДЕПАРТАМЕНТ ОБРАЗОВАНИЯ, КУЛЬТУРЫ И СПОРТА
ЧУКОТСКОГО АВТОНОМНОГО ОКРУГА
УПРАВЛЕНИЕ ОЦЕНКИ И КОНТРОЛЯ КАЧЕСТВА ОБРАЗОВАНИЯ
ОТДЕЛ ОЦЕНКИ И КОНТРОЛЯ КАЧЕСТВА ОБРАЗОВАНИЯ**

**НОРМАТИВНО – ПРАВОВЫЕ АКТЫ,
РЕГЛАМЕНТИРУЮЩИЕ ПРОВЕДЕНИЕ МОНИТОРИНГОВ
1, 4, 8 И 10 КЛАССОВ**

Анадырь, 2017



**ДЕПАРТАМЕНТ ОБРАЗОВАНИЯ, КУЛЬТУРЫ И СПОРТА
ЧУКОТСКОГО АВТОНОМНОГО ОКРУГА**

П Р И К А З

от 27.03.2017 г.

№ 01-21/ 182

г. Анадырь

Об организации и проведении мероприятий независимой национально-региональной системы оценки качества образования на территории Чукотского автономного округа в 2017 году

В целях организации и проведения мероприятий по формированию на территории Чукотского автономного округа независимой национально- региональной системы оценки качества образования, отслеживания механизма преемственности различных ступеней образования, создания системы внешнего оценивания качества деятельности педагогических работников образовательных организаций

ПРИКАЗЫВАЮ:

1. Провести в 2017 году в рамках построения независимой национально-региональной системы оценки качества образования мониторинговые исследования качества образования и всероссийские проверочные работы обучающихся образовательных организаций Чукотского автономного округа (далее – мониторинговые исследования и Всероссийские проверочные работы) в следующих классах по предметам:

№ п/п	классы	предметы
1	первые	русский язык, математика, окружающий мир
2	четвёртые	русский язык, математика, окружающий мир
3.	пятые	русский язык, математика, история, биология
4	восьмые	русский язык, математика
5	десятые	русский язык, математика, география
6	одиннадцатые	география, физика, химия, биология, история

2. Установить сроки и время начала проведения мониторинговых исследований и Всероссийских проверочных работ по предметам, перечисленным в пункте 1 настоящего приказа, согласно приложению 1 к настоящему приказу.

3. Мониторинговые исследования обучающихся X классов по истории, обществознанию, литературе, химии, физике, биологии, географии, информатика и ИКТ, английскому языку провести на уровне муниципалитетов в срок до 20 апреля

2017 года по расписанию, разработанному образовательными организациями и согласованному с муниципальными органами, осуществляющими управление в сфере образования.

4. Мониторинговые исследования обучающихся VIII классов по истории, обществознанию, литературе, химии, физике, биологии, географии, информатика и ИКТ, английскому языку, чукотскому языку, эскимосскому языку провести на уровне муниципалитетов в срок до 20 апреля 2017 года по расписанию, разработанному образовательными организациями и согласованному с муниципальными органами, осуществляющими управление в сфере образования.

5. Утвердить перечень образовательных организаций Чукотского автономного округа, которые обязаны провести мониторинговые исследования и всероссийские проверочные работы в 2017 году, согласно приложению 2 к настоящему приказу.

6. Отделу оценки и контроля качества образования Управления надзора и контроля качества образования Департамента образования, культуры и спорта Чукотского автономного округа (далее - Отдел оценки и контроля качества образования) (Полякова Н.А.) принять меры по обеспечению:

6.1. организации в 2017 году работы по подготовке и проведению мониторинговых исследований и Всероссийских проверочных работ в муниципальных органах, осуществляющих управление в сфере образования на территории Чукотского автономного округа;

6.2. координации деятельности муниципальных органов, осуществляющих управление в сфере образования, и образовательных организаций Чукотского автономного округа, принимающих участие в подготовке и проведении мониторинговых исследований и Всероссийских проверочных работ;

6.3. организационно-технологического сопровождения процедуры проведения мониторинговых исследований и Всероссийских проверочных работ;

6.4. своевременного и исчерпывающего информирования всех заинтересованных лиц по вопросам подготовки и проведения мониторинговых исследований и Всероссийских проверочных работ;

6.5. муниципальных пунктов проведения мониторингов соответствующими контрольно-измерительными материалами и иной документацией, необходимой для проведения мониторинговых исследований и Всероссийских проверочных работ;

6.6. информационно-технологического и консультационно-методического сопровождения процессов подготовки и проведения мониторинговых исследований и Всероссийских проверочных работ;

6.7. образовательных организаций Чукотского автономного округа федеральными контрольно-измерительными материалами, предоставленными Государственным бюджетным учреждением «Федеральный институт педагогических измерений», для проведения мониторинговых исследований учащихся I классов по русскому языку, математике и окружающему миру;

6.8. образовательных организаций Чукотского автономного округа федеральными контрольно-измерительными материалами, предоставленными Федеральной службой по надзору в сфере образования и науки для проведения Всероссийских проверочных работ обучающихся IV, V, X, XI классов по общеобразовательным предметам, указанным в приложении 1 к настоящему приказу;

6.9. контроля по работе с сайтом www.statgrag.ru при получении материалов, при внесении данных, при экспорте и импорте данных обучающихся, которые принимают участие во Всероссийских проверочных работах.

6.10. образовательных организаций региональными контрольно-измерительными материалами, разработанными Государственным автономным учреждением дополнительного профессионального образования Чукотского автономного округа «Чукотский институт развития образования и повышения квалификации» (далее - ГАУ ДПО ЧИРОиПК);

6.11. приёма, передачи, учёта, хранения и уничтожения контрольно-измерительных материалов и документов мониторинговых исследований и Всероссийских проверочных работ;

6.12. бесперебойной работы в режиме «on-line» сотрудников Отдела оценки и контроля качества образования с ответственными сотрудниками муниципальных пунктов проведения мониторингов по вопросам подготовки и проведения мониторинговых исследований и Всероссийских проверочных работ;

6.13. образовательных организаций Чукотского автономного округа формами бланков ответов для проведения мониторинговых исследований обучающихся I, VIII и X классов, предварительно разработав их по технологии автоматизированной информационной системы «Мониторинг качества знаний обучающихся»;

6.14. образовательных организаций Чукотского автономного округа методическими рекомендациями по проведению Всероссийских проверочных работ обучающихся IV, V, X и XI классов по общеобразовательным предметам, предоставленных Федеральной службой по надзору в сфере образования и науки;

7. Рекомендовать:

7.1. Руководителям муниципальных органов, осуществляющих управление в сфере образования на территории Чукотского автономного округа (Белашова Е.С., Бабичева Л.А., Борисова Н.Б., Зеленская Е.С., Альшевская В.Н., Журбин М. В., Пенечейвуна Е.А.) принять исчерпывающие меры по обеспечению в 2017 году на территории соответствующего муниципального образования:

7.1.1. необходимых условий для проведения мониторинговых исследований и Всероссийских проверочных работ;

7.1.2. пунктов проведения мониторингов соответствующими материалами и иной документацией, необходимой для проведения мониторинговых исследований;

7.1.3. утверждению внутренними локальными актами ответственных лиц за организацию и проведение мониторинговых исследований качества образования и Всероссийских проверочных работ;

7.1.4. бесперебойной работы в режиме «on-line» ответственных сотрудников пунктов проведения мониторингов и Всероссийских проверочных работ с сотрудниками Отдела оценки и контроля качества образования по вопросам подготовки и проведения мониторинговых исследований и Всероссийских проверочных работ;

7.1.5. информационной безопасности передачи баз данных в Департамент образования, культуры и спорта Чукотского автономного округа;

7.1.6. приёма, передачи, учёта, хранения и уничтожения материалов и документов мониторинговых исследований обучающихся I, VIII и X классов;

7.1.7. своевременного и исчерпывающего информирования всех заинтересованных лиц о результатах мониторинговых исследований и Всероссийских проверочных работ.

7.2. Директорам образовательных организаций Чукотского автономного округа принять меры по:

7.2.1. ознакомлению всех заинтересованных лиц с нормативными правовыми актами и нормативно-методическими материалами, регламентирующими подготовку и проведение мониторинговых исследований и Всероссийских проверочных работ, с организационной, технологической и содержательной составляющими мониторинговых исследований и Всероссийских проверочных работ;

7.2.2. привлечению сотрудников образовательной организации к участию в процедуре проведения мониторинговых исследований и Всероссийских проверочных работ;

7.2.3. созданию состава предметной комиссии для проверки Всероссийских проверочных работ из числа учителей-предметников, кандидатуры которых утверждены локальными актами муниципальных образований;

7.2.4. обеспечению своевременного информирования обучающихся и их родителей (законных представителей) о результатах мониторинговых исследований и Всероссийских проверочных работ.

7.3. Государственному автономному учреждению дополнительного профессионального образования Чукотского автономного округа «Чукотский институт развития образования и повышения квалификации» (Синкевич В.В.) принять меры по:

7.3.1. направлению сотрудников ГАУ ДПО ЧИРОиПК - членов предметных комиссий Чукотского автономного округа, кандидатуры которых утверждаются приказом Департамента, - в пункт проверки заданий для исполнения ими функций экспертов-предметников по проверке работ, представленных обучающимися в ходе проведения мониторинговых исследований;

7.3.2. разработке региональных контрольно-измерительных материалов для проведения мониторинговых исследований обучающихся VIII по образовательным предметам: русский язык, математика, история, обществознание, литература, химия, физика, география, биология, информатика и ИКТ, английский язык, чукотского языка и эскимосского языка;

7.3.3. разработке региональных контрольно-измерительных материалов для проведения мониторинговых исследований обучающихся X классов по образовательным предметам: русский язык, математика, история, обществознание, литература, химия, физика, география, биология, информатика и ИКТ, английский язык;

7.3.4. представлению контрольно-измерительных материалов для проведения мониторинговых исследований обучающихся VIII и X классов образовательных организаций по предметам, указанным в подпункте 7.3.2. и 7.3.3. пункта 7.3, в Отдел оценки и контроля качества образования в срок до 28 марта 2017 года;

7.3.5. проведению анализа и формированию статистического отчёта о результатах проведённого мониторингового исследования обучающихся и Всероссийских проверочных работ;

7.3.6. статистический отчет предоставить в Отдел оценки и контроля качества образования в срок до 10 июля 2017 года;

7.3.7. обеспечению компенсационными выплатами должностных лиц ГАУ ДПО ЧАО ЧИРОиПК, обеспечивавших проверку работ мониторинговых исследований качества образования обучающихся I, VIII и XII классов образовательных учреждений на основании Постановления Правительства Чукотского автономного округа от 14 августа 2009 года № 240 «О порядке и размерах выплаты компенсационного вознаграждения работникам, привлекаемым по решению государственных и (или) муниципальных органов, осуществляющих управление в сфере образования в рамках функционирования Чукотского (надмуниципального) образовательного округа, к проведению государственной итоговой аттестации по образовательным программам основного общего и среднего общего образования, предметных олимпиад школьников, мониторинговых исследований качества знаний обучающихся образовательных организаций на промежуточных уровнях образования»

8. Контроль за исполнением настоящего приказа оставляю за собой.

Исполняющая обязанности начальника Департамента

Т.П. Крючкова

к приказу Департамента образования,
культуры и спорта Чукотского
автономного округа
от 27.03.2017 г. № 01-21/182

**Сроки и время начала проведения мониторинговых исследований и
Всероссийских проверочных работ в 2017 году**

Сроки проведения мониторинга						Предметы
<i>1-е классы</i>	<i>4-е классы</i>	<i>5-е классы</i>	<i>8-е классы</i>	<i>10-е классы</i>	<i>11-е классы</i>	
18.04.17	18.04 (1 ч) 20.04 (2 ч)	18.04.17	18.04.17	18.04.17		<i>Русский язык</i>
20.04.17	25.04.17	20.04.17	20.04.17	20.04.17		<i>Математика</i>
27.04.17	27.04.17					<i>Окружающий мир</i>
<i>Предметы по выбору</i>						
		25.04.17			18.05.17	<i>История</i>
		27.04.17			11.05.17	<i>Биология</i>
				19.04.17	19.04.17	<i>География</i>
					25.04.17	<i>Физика</i>
					27.04.17	<i>Химия</i>

Продолжительность мониторингового исследования:

для обучающихся 8-х – русский язык и математика – **120 мин;**

для обучающихся 10-х классов – русский язык – **180 мин;**

математика (базовый уровень) – **180 мин;**

математика (профильный уровень) – **235 мин.**

Начало мониторинговых исследований:

для обучающихся 1-х и 4-х – **10 часов 20 мин местного времени;**

для обучающихся 5-х, 8-х и 10-х классов – **10 часов местного времени.**

Предметы по выбору (история, биология, география, физика, химия) проводятся во время урока согласно расписанию, продолжительность урока – 45 мин

**Перечень образовательных организаций Чукотского автономного округа,
которые обязаны провести мониторинговые исследования и Всероссийские
проверочные работы в 2017 году:**

1. Государственное автономное общеобразовательное учреждение Чукотского автономного округа «Чукотский окружной профильный лицей»;
2. Государственное автономное профессиональное образовательное учреждение Чукотского автономного округа «Чукотский многопрофильный колледж»;
3. Муниципальное бюджетное общеобразовательное учреждение «Средняя общеобразовательная школа № 1 города Анадыря»;
4. Муниципальное бюджетное общеобразовательное учреждение «Центр образования посёлка Угольные Копи»;
5. Муниципальное бюджетное общеобразовательное учреждение «Центр образования села Марково»;
6. Муниципальное бюджетное общеобразовательное учреждение «Центр образования села Канчалан»;
7. Муниципальное бюджетное общеобразовательное учреждение «Центр образования села Усть-Белая»;
8. Муниципальное бюджетное общеобразовательное учреждение «Центр образования села Ваеги»;
9. Муниципальное бюджетное общеобразовательное учреждение «Центр образования посёлка Беринговского»;
10. Муниципальное бюджетное общеобразовательное учреждение «Центр образования села Алькатваама»;
11. Муниципальное бюджетное общеобразовательное учреждение «Центр образования села Хатырка»;
12. Муниципальное бюджетное общеобразовательное учреждение «Центр образования села Мейныпильгыно»;
13. Муниципальное автономное общеобразовательное учреждение «Средняя общеобразовательная школа города Билибино Чукотского автономного округа»;
14. Муниципальное бюджетное общеобразовательное учреждение «Школа-интернат среднего общего образования с. Кепервеем» Билибинского муниципального района Чукотского автономного округа;
15. Муниципальное бюджетное общеобразовательное учреждение «Школа - интернат основного общего образования с. Омолон Билибинского муниципального района Чукотского автономного округа»;
16. Муниципальное бюджетное общеобразовательное учреждение «Центр образования с. Анюйск Билибинского муниципального района Чукотского автономного округа»;

17. Муниципальное бюджетное образовательное учреждение «Начальная школа – детский сад с. Илirianей Билибинского муниципального района Чукотского автономного округа»;
18. Муниципальное бюджетное общеобразовательное учреждение «Основная общеобразовательная школа с. Островное Билибинского муниципального района Чукотского автономного округа»;
19. Муниципальное бюджетное общеобразовательное учреждение «Средняя общеобразовательная школа посёлка Эгвекинот»;
20. Муниципальное бюджетное общеобразовательное учреждение «Центр образования села Амгуэмы»;
21. Муниципальное бюджетное общеобразовательное учреждение «Центр образования села Конергино»;
22. Муниципальное бюджетное общеобразовательное учреждение «Центр образования села Уэлькаль имени первой Краснознамённой перегоночной авиадивизии»;
23. Муниципальное бюджетное общеобразовательное учреждение «Начальная школа - детский сад села Нутэпэльмен»;
24. Муниципальное бюджетное общеобразовательное учреждение «Начальная школа – детский сад села Ванкарем»;
25. Муниципальное бюджетное общеобразовательное учреждение «Центр образования села Рыркайпий»;
26. Муниципальное бюджетное общеобразовательное учреждение «Школа-интернат среднего общего образования поселка Провидения»;
27. Муниципальное бюджетное общеобразовательное учреждение «Школа - интернат основного общего образования села Нунлигран»;
28. Муниципальное бюджетное общеобразовательное учреждение «Основная общеобразовательная школа села Новое Чаплино»;
29. Муниципальное бюджетное общеобразовательное учреждение «Начальная общеобразовательная школа села Янракинот»;
30. Муниципальное бюджетное общеобразовательное учреждение «Основная общеобразовательная школа села Энмелен»;
31. Муниципальное бюджетное общеобразовательное учреждение «Основная общеобразовательная школа села Сиреники»;
32. Муниципальное бюджетное общеобразовательное учреждение «Центр образования г. Певек»;
33. Муниципальное бюджетное общеобразовательное учреждение «Средняя школа с.Рыткучи»;
34. Муниципальное бюджетное общеобразовательное учреждение «Начальная школа с.Биллингс»;
35. Муниципальное бюджетное образовательное учреждение «Центр образования села Лаврентия»;
36. Муниципальное бюджетное общеобразовательное учреждение «Средняя общеобразовательная школа села Лорино»;
37. Муниципальное бюджетное образовательное учреждение «Центр образования села Нешкан»;
38. Муниципальное бюджетное общеобразовательное учреждение «Центр образования села Энурмино»;

39. Муниципальное бюджетное общеобразовательное учреждение «Школа-интернат среднего общего образования села Уэлен»;
40. Муниципальное бюджетное общеобразовательное учреждение «Центр образования села Инчоун».



**ДЕПАРТАМЕНТ ОБРАЗОВАНИЯ, КУЛЬТУРЫ И СПОРТА
ЧУКОТСКОГО АВТОНОМНОГО ОКРУГА**

П Р И К А З

от 28.03.2017 г.

№ 01-21/184

г. Анадырь

Об утверждении персонального состава экспертов предметных комиссий по проверке заданий мониторинговых исследований качества обучения учащихся I, VIII и X классов образовательных организаций Чукотского автономного округа в 2017 году

В целях организации и проведения мероприятий по формированию на территории Чукотского автономного округа независимой национально-региональной системы оценки качества образования, отслеживания механизма преемственности различных ступеней образования, создания системы внешнего оценивания качества деятельности педагогических работников образовательных организаций

ПРИКАЗЫВАЮ:

1. Утвердить:

1.1. персональный состав экспертов предметной комиссии по проверке заданий мониторинговых исследований (далее - мониторинг) учащихся I классов образовательных организаций Чукотского автономного округа в 2017 году по русскому языку и математике согласно приложению 1 к настоящему приказу;

1.2. персональный состав экспертов предметной комиссии по проверке заданий мониторинга учащихся VIII и X классов образовательных организаций Чукотского автономного округа в 2017 году по математике согласно приложению 2 к настоящему приказу;

1.3. персональный состав экспертов предметной комиссии по проверке заданий мониторинга учащихся VIII и X классов образовательных организаций Чукотского автономного округа в 2017 году по русскому языку согласно приложению 3 к настоящему приказу.

2. Государственному автономному учреждению дополнительного профессионального образования Чукотского автономного округа «Чукотский институт развития образования и повышения квалификации» (далее – ГАУ ДПО ЧАО ЧИРОиПК) (Синкевич В.В.) принять меры по:

2.1. проведению соответствующего обучения экспертов, перечисленных в приложениях 1, 2, 3 к настоящему приказу;

2.2. возможности освобождения от основной работы экспертов - сотрудников ГАУ ДПО ЧАО ЧИРОиПК – на время проведения проверки заданий;

2.3. произвести компенсационное вознаграждение экспертам, в соответствии с Постановлением Правительства Чукотского автономного округа от 14.08.2009 г. № 240 «О порядке и размерах выплаты компенсационного вознаграждения работникам, привлекаемым по решению государственных и (или) муниципальных органов, осуществляющих управление в сфере образования в рамках функционирования Чукотского (надмуниципального) образовательного округа, к проведению государственной итоговой аттестации по образовательным программам основного общего и среднего общего образования, предметных олимпиад школьников, мониторинговых исследований качества знаний обучающихся образовательных организаций на промежуточных уровнях образования» на основании заключенных с ними договоров гражданско-правового характера, актов выполненных работ.

3. Контроль за исполнением настоящего приказа оставляю за собой.

Исполняющая обязанности начальника Департамента

Т.П. Крючкова

Приложение 1
к приказу Департамента образования,
культуры и спорта Чукотского
автономного округа
от 27.03.2017 г. № 01-21/184

**Персональный состав экспертов предметной комиссии по проверке заданий
мониторинговых исследований учащихся I классов образовательных
учреждений Чукотского автономного округа в 2017 году
по русскому языку и математике**

№ п/п	ФИО	Должность, место работы
1	Выквырагтыргыргына Лариса б/о	- методист по издательской деятельности информационно-библиотечного и издательского отдела Государственного автономного учреждения дополнительного профессионального образования Чукотского автономного округа «Чукотский институт развития образования и повышения квалификации»;
2	Байбабаева Гульмира Закиржановна	- заместитель директора по вопросам оценки качества образования и аттестации Государственного автономного учреждения дополнительного профессионального образования Чукотского автономного округа «Чукотский институт развития образования и повышения квалификации»;
3	Защитина Анна Васильевна	- методист по аттестации работников образовательных учреждений центра оценки качества образования и аттестации Государственного автономного учреждения дополнительного профессионального образования Чукотского автономного округа «Чукотский институт развития образования и повышения квалификации»;
4	Коваленко Марина Николаевна	- методист по общественным дисциплинам центра развития образования Государственного автономного учреждения дополнительного профессионального образования Чукотского автономного округа «Чукотский институт развития образования и повышения квалификации»;
5	Леонова Валентина Григорьевна	- заместитель директора по вопросам методического сопровождения учреждений образования и культуры Чукотского автономного округа Государственного автономного учреждения дополнительного профессионального образования Чукотского автономного округа «Чукотский институт развития образования и повышения квалификации»;
6	Литвинова Галина Владимировна	- заведующая центром дополнительного профессионального образования Государственного

		автономного учреждения дополнительного профессионального образования Чукотского автономного округа «Чукотский институт развития образования и повышения квалификации»;
7	Мовчан Людмила Валериевна	- методист по аттестации работников образовательных учреждений центра оценки качества образования и аттестации Государственного автономного учреждения дополнительного профессионального образования Чукотского автономного округа «Чукотский институт развития образования и повышения квалификации»;
8	Наутье Светлана Анатольевна	- заведующая отделом методического сопровождения ОУ Городского округа Анадырь Государственного автономного учреждения дополнительного профессионального образования Чукотского автономного округа «Чукотский институт развития образования и повышения квалификации»;
9	Панарультына Надежда Михайловна	- заведующая отделом методического сопровождения учреждений культуры Чукотского автономного округа Государственного автономного учреждения дополнительного профессионального образования Чукотского автономного округа «Чукотский институт развития образования и повышения квалификации»;
10	Пивович Арина Игоревна	- методист по профильному и предпрофильному образованию центра развития образования Государственного автономного учреждения дополнительного профессионального образования Чукотского автономного округа «Чукотский институт развития образования и повышения квалификации»;
11	Сагайдак Ирина Николаевна	- заведующая информационно-библиотечным и издательским отделом Государственного автономного учреждения дополнительного профессионального образования Чукотского автономного округа «Чукотский институт развития образования и повышения квалификации»;
12	Синкевич Ксения Игоревна	- методист дополнительного профессионального образования центра дополнительного профессионального образования Государственного автономного учреждения дополнительного профессионального образования Чукотского автономного округа «Чукотский институт развития образования и повышения квалификации»;
13	Смирнова Ирина Борисовна	- методист по общему образованию отдела методического сопровождения ОУ г. Анадыря центра методического сопровождения учреждений образования и культуры Чукотского автономного округа Государственного автономного учреждения дополнительного профессионального образования

		Чукотского автономного округа «Чукотский институт развития образования и повышения квалификации»;
14	Тнескина Маргарита Николаевна	- заведующая отделом этнопедагогических технологий центра развития образования Государственного автономного учреждения дополнительного профессионального образования Чукотского автономного округа «Чукотский институт развития образования и повышения квалификации»;
15	Завражных Денис Львович	- методист отдела методического сопровождения учреждений культуры центра методического сопровождения учреждений образования и культуры Чукотского автономного округа Чукотского автономного округа Государственного автономного учреждения дополнительного профессионального образования Чукотского автономного округа «Чукотский институт развития образования и повышения квалификации»;

Приложение 2
к приказу Департамента образования,
культуры и спорта Чукотского
автономного округа
от 27.03.2017 г. № 01-21/184

**Персональный состав экспертов предметной комиссии по проверке заданий
мониторинговых исследований учащихся VIII и X классов
общеобразовательных учреждений Чукотского автономного округа
в 2017 году по математике**

№ п/п	ФИО	Должность, место работы
1	Автонова Наталья Николаевна	- консультант отдела предпрофессионального, профессионального и дополнительного образования Управления государственной политики в сфере образования Департамента образования, культуры и спорта Чукотского автономного округа;
2	Ворошко Татьяна Валерьевна	- начальник Управления культуры и поддержки общественных организаций Департамента образования, культуры и спорта Чукотского автономного округа;
3	Лысенко Елена Александровна	- заведующая отделом методического сопровождения ОУ Анадырского района центра методического сопровождения учреждений образования и культуры Чукотского автономного округа Государственного автономного учреждения дополнительного профессионального образования Чукотского автономного округа «Чукотский институт развития образования и повышения квалификации»;
4	Смирнова Ирина Борисовна	- методист по общему образованию отдела методического сопровождения ОУ г. Анадыря центра методического сопровождения учреждений образования и культуры Чукотского автономного округа Государственного автономного учреждения дополнительного профессионального образования Чукотского автономного округа «Чукотский институт развития образования и повышения квалификации».

Приложение 3
к приказу Департамента образования,
культуры и спорта Чукотского
автономного округа
от 27.03.2017 г. № 01-21/184

**Персональный состав экспертов предметной комиссии по проверке заданий
мониторинговых исследований учащихся VIII и X классов
общеобразовательных учреждений Чукотского автономного округа
в 2017 году по русскому языку**

№ п/п	ФИО	Должность, место работы
1	Мовчан Людмила Валериевна	- методист по аттестации работников образовательных учреждений центра оценки качества образования и аттестации Государственного автономного учреждения дополнительного профессионального образования Чукотского автономного округа «Чукотский институт развития образования и повышения квалификации»;
2	Пшеничникова Елена Викторовна	- учитель русского языка и литературы муниципального бюджетного общеобразовательного учреждения «Средняя общеобразовательная школа №1 города Анадыря»;
3	Синкевич Валентина Валентиновна	- директор Государственного автономного учреждения дополнительного профессионального образования Чукотского автономного округа «Чукотский институт развития образования и повышения квалификации»;
4	Старовойтова Алсу Ильдаровна	- учитель русского языка и литературы Государственного автономного общеобразовательного учреждения Чукотского автономного округа «Чукотский окружной профильный лицей».



**ДЕПАРТАМЕНТ ОБРАЗОВАНИЯ, КУЛЬТУРЫ И ПОРТА
ЧУКОТСКОГО АВТОНОМНОГО ОКРУГА**

П Р И К А З

от 28.03.2017 г.

№ 01-21/190

г. Анадырь

Об утверждении Порядка проведения мероприятий в рамках построения независимой национально-региональной системы оценки качества образования обучающихся 1-х, 4-х, 5-х, 8-х, 10-х и 11-х классов образовательных организаций на территории Чукотского автономного округа в 2017 году

В целях проведения мероприятий в рамках построения независимой национально-региональной системы оценки качества образования обучающихся 1-х, 4-х, 5-х, 8-х, 10-х и 11-х классов по отдельным учебным предметам образовательных организаций на территории Чукотского автономного округа в 2017 году

ПРИКАЗЫВАЮ:

1. Утвердить Порядок проведения мероприятий в рамках построения независимой национально-региональной системы оценки качества образования обучающихся 1-х, 4-х, 5-х, 8-х, 10-х и 11-х классов образовательных организаций на территории Чукотского автономного округа в 2017 году согласно приложению к настоящему приказу.

2. Контроль за исполнением настоящего приказа оставляю за собой.

Исполняющая обязанности начальника Департамента

Т.П. Крючкова

Приложение
к приказу Департамента образования,
культуры и спорта Чукотского
автономного округа
от 28.03.2017 г. № 01-21/190

Порядок проведения мероприятий в рамках построения независимой национально-региональной системы оценки качества образования обучающихся 1-х, 4-х, 5-х, 8-х, 10-х и 11-х классов образовательных организаций на территории Чукотского автономного округа в 2017 году

1. Общие положения

1.1. Настоящий Порядок подготовки и проведения мониторинговых исследований качества образования учащихся 1-х, 4-х, 5-х, 8-х, 10-х и 11-х классов образовательных организаций Чукотского автономного округа в 2017 году (далее - Порядок) разработан в рамках построения независимой национально-региональной системы оценки качества образования и исполнения пункта 3 раздела 3 Указа Президента Российской Федерации от 1 июня 2012 г. №761 «О Национальной стратегии действий в интересах детей на 2012-2017 годы».

Общероссийская система оценки качества образования строится на принципах охвата всех ступеней общего образования процедурами оценки качества образования, участия в построении этой системы (в части, касающейся общего образования) органов управления образованием всех уровней (федеральных, региональных и муниципальных) и непосредственно образовательных учреждений.

Таким образом, создаваемая общероссийская система оценки качества образования призвана обеспечить единство требований к подготовленности выпускников, объективность оценки достижений обучающихся, преемственность между разными ступенями общего образования, возможность использования результатов оценки качества для принятия необходимых управленческих решений.

1.2. Порядок устанавливает единые требования к проведению мониторингового исследования качества образования и Всероссийский проверочных работ (далее – мониторинг и ВПР) учащихся 1-х, 4-х, 5-х, 8-х, 10-х и 11-х классов образовательных организаций Чукотского автономного округа по отдельным учебным предметам в 2017 году, определяет функции и взаимодействие исполнителей.

1.3. Порядок распространяется на образовательные организации Чукотского автономного округа независимо от их организационно-правовой формы.

1.4. Мониторинг и ВПР проводится в целях установления соответствия результатов освоения обучающимися основных образовательных программ соответствующим требованиям федерального государственного образовательного стандарта.

Дополнительной целью исследования является получение информации о (об):
- сформированности умений и навыков учащихся 1-х и 4-х классов для дальнейшего обучения в образовательной организации,

- готовности учащихся IV классов к дальнейшему обучению по программам основного общего образования;

- уровне подготовки учащихся 8-х, 10-х и 11-х классов образовательных организаций и готовности их к прохождению государственной итоговой аттестации по образовательным программам основного общего и среднего общего образования;

- влиянии на качество образования учащихся отдельных факторов, характеризующих особенности процесса обучения (тип образовательной организации, наполняемость класса, реализуемая программа обучения, программ профессиональной подготовки, используемые в процессе обучения учебники и учебные пособия и т.д.).

1.5. Организацию и координацию работ по проведению мониторинга и ВПР осуществляют Департамент образования, культуры и спорта Чукотского автономного округа (далее - Департамент), муниципальные органы, осуществляющие управление в сфере образования Чукотского автономного округа.

1.6. Организационно-технологическое сопровождение мониторинга и ВПР осуществляет Отдел оценки и контроля качества образования Управления надзора и контроля качества образования Департамента (далее - Отдел оценки и контроля качества образования).

1.7. В целях организации и осуществления проверки заданий, подлежащих автоматизированной обработке на базе Отдела оценки и контроля качества образования, создаются экспертные комиссии из числа учителей-предметников, состав которой утверждён приказом Департамента от 27.03.2017 №01-21/184 «Об утверждении персонального состава экспертов предметных комиссий по проверке заданий мониторинговых исследований качества обучения учащихся 1-х, 8-х и 10х классов образовательных организаций Чукотского автономного округа в 2017 году»;

1.8. В целях организации и осуществления проверки заданий ВПР обучающихся 4-х, 5-х и 11-х классов, подлежащих автоматизированной обработке и проверке на базе образовательных организаций, создаются экспертные комиссии из числа учителей-предметников, состав которой утверждается приказом муниципального органа, осуществляющего управление в сфере образования на основании настоящего Порядка.

2. Организация и проведение мониторинга

2.1. В мониторинге и ВПР не принимают участие следующие категории обучающихся:

лица с ограниченными возможностями здоровья (с различными формами умственной отсталости), обучающиеся по адаптированным основным общеобразовательным программам.

2.2. Для проведения мониторинга и ВПР используются контрольно-измерительные материалы (далее - КИМ), разработанные Федеральным бюджетным государственным учреждением «Федеральный институт педагогических измерений», утвержденные Федеральной службой по надзору в сфере образования и науки, и КИМ, разработанные Государственным автономным учреждением дополнительного профессионального образования Чукотского автономного округа «Чукотский институт развития образования и повышения квалификации» (далее - ГАУ ДПО ЧИРОиПК, учреждение) и утвержденные ученым советом учреждения.

2.3. Мониторинг и ВПР проводится в образовательных организациях - пунктах проведения мониторинга (далее - ОУ-ППЭ, пункт).

Решение об открытии на базе образовательной организации принимает муниципальный орган, осуществляющий управление в сфере образования (далее - МОУО), при условии соответствия пункта санитарно-гигиеническим требованиям и требованиям противопожарной безопасности и утверждается приказом Департамента.

2.4. Мониторинг и ВПР проводится в ОУ-ППЭ, созданных на базе образовательных организаций, где обучаются участники мониторинга.

2.5. Учащиеся должны быть ознакомлены с инструкцией по заполнению бланков ответов, разработанной для успешного выполнения заданий мониторинга и ВПР.

2.6. Работы учащихся оцениваются баллами (по столбальной шкале) и переводятся в отметки (по пятибалльной шкале).

2.7. Результаты мониторинга оформляются протоколами, которые утверждаются Департамента и направляются в МОУО и образовательные организации для ознакомления и дальнейшей работы.

2.8. Баллы и оценки, выставленные по результатам мониторинга и ВПР, в классные журналы не переносятся, если иное не установлено локальным актом образовательной организации.

2.9. Повторный мониторинг и ВПР для обучающихся, заболевших в период указанного мероприятия или отсутствующих по уважительной причине, не проводится.

3. Функции Отдела оценки и контроля качества образования

- разработка в срок до 03 апреля 2017 года нормативных актов по проведению мониторинга в 2017 году на территории Чукотского автономного округа;

- организационно-технологическое сопровождение процедуры проведения мониторинга;

- своевременное и исчерпывающее (в том числе с привлечением средств массовой информации) информирование всех заинтересованных лиц по вопросам подготовки и проведения мониторинга;

- обеспечение пунктов проведения мониторинга и ВПР муниципальных образований соответствующими материалами и иной необходимой для проведения мониторингов и ВПР документацией;

- осуществление информационно-технологического и консультационно-методического сопровождения процессов подготовки и проведения мониторингов;

- приём, передача, учёт, хранение и уничтожение материалов и документов мониторингов;

- обеспечение бесперебойной работы в режиме «on-line» сотрудников Отдела оценки и контроля качества образования с ответственными сотрудниками пунктов первичной обработки информации по вопросам подготовки и проведения мониторингов;

- организация работы пункта проверки заданий, оснащение его всеми необходимыми материалами и принадлежностями;

- создание форм бланков ответов обучающихся для проведения мониторингов с использованием автоматизированной информационной системы «Мониторинг качества знаний обучающихся»;
- проведение обработки бланков ответов и формирование протоколов результатов мониторингов;
- своевременная подготовка статистических данных по итогам проведения мониторингов и ВПР, а так же предоставление их ГАУ ДПО ЧАО ЧИРОиПК для формирования аналитического отчёта по соответствию/несоответствию качества образования учащихся требованиям федеральных государственных образовательных стандартов.

4. Функции муниципальных органов, осуществляющих управление в сфере образования Чукотского автономного округа

- принятие исчерпывающих мер по выполнению соответствующих санитарно-гигиенических требований и требований противопожарной безопасности в зданиях (помещениях), в которых будут проводиться мониторинги и ВПР;
- обеспечение ОУ-ППЭ соответствующими материалами и документацией для проведения мониторингов и ВПР;
- обеспечение бесперебойной работы в режиме «on-line» ответственных сотрудников пунктов проведения мониторингов и ВПР с сотрудниками Отдела оценки и контроля качества образования по вопросам подготовки и проведения мониторингов и ВПР;
- обеспечение информационной безопасности передачи баз данных при импортировании в Департамент и на сайт www.statgrad.ru;
- информирование руководителей муниципальных образовательных организаций, обучающихся и их родителей (законных представителей) о целях и задачах проведения мониторинга и ВПР;
- обеспечение работы ответственных лиц, которые несут ответственность за проведение мониторинга и ВПР, так же за ведение распределенных информационных баз данных муниципального уровня;
- формирование персонального состава руководителей и организаторов ОУ-ППЭ по представлению образовательной организации;
- осуществление сбора сведений, необходимых для представления в региональную базу данных мониторинга и ВПР;
- подготовка сотрудников ОУ-ППЭ совместно с руководителями образовательных организаций, ознакомление педагогических работников с технологией проведения и содержательной частью мониторинга и ВПР;
- соблюдение порядка процедуры проведения мониторинга и ВПР;
- осуществление компенсационных выплат должностным лицам, обеспечивавших подготовку и проведение мониторингов в муниципальном образовании, на основании Постановления Правительства Чукотского автономного округа от 14.08.2009 г. № 240 «О порядке и размерах выплаты компенсационного вознаграждения работникам, привлекаемым по решению государственных и (или) муниципальных органов, осуществляющих управление в сфере образования в рамках

функционирования Чукотского (надмуниципального) образовательного округа, к проведению государственной итоговой аттестации по образовательным программам основного общего и среднего общего образования, предметных олимпиад школьников, мониторинговых исследований качества знаний обучающихся образовательных организаций на промежуточных уровнях образования».

5. Функции директоров образовательных организаций Чукотского автономного округа

- ознакомление всех заинтересованных лиц с нормативными правовыми актами и нормативно-методическими материалами, регламентирующими подготовку и проведение мониторингов и ВПР, с организационной, технологической и содержательной составляющими процедуры проведения мониторингов, в срок до 01 июня 2017 года;

- подготовка ОУ-ППЭ к проведению мониторинга и ВПР в соответствии с санитарно-гигиеническими требованиями и требованиями противопожарной безопасности;

- создание условий для работы ответственных лиц, предоставление помещений и обеспечение их необходимыми канцелярскими принадлежностями;

- создание условий для эффективной работы системных администраторов пунктов проведения мониторингов, обеспечение их необходимым оборудованием, каналом связи, канцелярскими принадлежностями;

- привлечение сотрудников образовательной организации к участию в процедуре проведения мониторингов и ВПР;

- формирование распределенной информационной базы данных образовательной организации для проведения мониторинга;

- внесение необходимой информации для проведения ВПР на сайте www.statgrad.ru согласно Плану-графику проведения ВПР-2017;

- организация своевременного ознакомления обучающихся 1-х, 4-х, 5-х, 8-х, 10-х и 11-х классов образовательных организаций и их родителей (законных представителей) с нормативными правовыми документами, регламентирующими проведение мониторинга и ВПР, с информацией о сроках и месте его проведения;

- подготовка обучающихся, создание благоприятного микроклимата среди участников образовательного процесса в период подготовки и проведения мониторинга и ВПР;

- подготовка и размещение информационного стенда по вопросам организации и проведения мониторинга и ВПР для участников образовательного процесса;

- доведение до сведения обучающихся и их родителей (законных представителей) результатов проведения мониторингов и ВПР по отдельным общеобразовательным предметам.

План-график проведения ВПР 2017

Этап	Срок	Ответственные
Регистрация ОО		
Формирование списка региональных и муниципальных координаторов, организаторов, отвечающих за проведение ВПР в ОО	До 23.03.2017	Федеральный координатор, ОИВ

Формирование заявок на участие в ВПР региональными и муниципальными координаторами	До 24.03.2017	ОИВ
Заполнение анкеты ОО-участника ВПР	До 31.03.2017	ОИВ, ОО
Проведение ВПР		
4 класс		
Русский язык		
Получение материалов (Часть 1. Диктант)	14.04.2017	Федеральный координатор, ОО
Проведение работы «Русский язык Часть 1. Диктант»	18.04.2017	ОО
Получение критериев оценивания работ	18.04.2017	Федеральный координатор, ОО
Проверка работ	18-19.04.2017	ОО
Получение материалов (Часть 2)	17.04.2017	Федеральный координатор, ОО
Проведение работы «Русский язык Часть 2»	20.04.2017	ОО
Получение критериев оценивания работ	20.04.2017	Федеральный координатор, ОО
Проверка работ	20-21.04.2017	ОО
Загрузка данных (части 1 и 2)	21.04.2017	ОО
Получение результатов	24-27.04.2017	Федеральный координатор, ОО
Математика		
Получение материалов	20.04.2017	Федеральный координатор, ОО
Проведение работы	25.04.2017	ОО
Получение критериев оценивания работ	25.04.2017	Федеральный координатор, ОО
Проверка работ	25-26.04.2017	ОО
Загрузка данных	26.04.2017	ОО
Получение результатов	02-04.05.2017	Федеральный координатор, ОО
Окружающий мир		
Получение материалов	24.04.2017	Федеральный координатор, ОО
Проведение работы	27.04.2017	ОО
Получение критериев оценивания работ	27.04.2017	Федеральный координатор, ОО
Проверка работ	27-28.04.2017	ОО
Загрузка данных	28.04.2017	ОО
Получение результатов	04-06.05.2017	Федеральный координатор, ОО
5 класс		
Русский язык		
Получение материалов	14.04.2017	Федеральный

		координатор, ОО
Проведение работы	18.04.2017	ОО
Получение критериев оценивания работ	18.04.2017	Федеральный координатор, ОО
Проверка работ	18-19.04.2017	ОО
Загрузка данных	19.04.2017	ОО
Получение результатов	24-27.04.2017	Федеральный координатор, ОО
Математика		
Получение материалов	17.04.2017	Федеральный координатор, ОО
Проведение работы	20.04.2017	ОО
Получение критериев оценивания работ	20.04.2017	Федеральный координатор, ОО
Проверка работ	20-21.04.2017	ОО
Загрузка данных	21.04.2017	ОО
Получение результатов	24-27.04.2017	Федеральный координатор, ОО
История		
Получение материалов	21.04.2017	Федеральный координатор, ОО
Проведение работы	25.04.2017	ОО
Получение критериев оценивания работ	25.04.2017	Федеральный координатор, ОО
Проверка работ	25-26.04.2017	ОО
Загрузка данных	26.04.2017	ОО
Получение результатов	02-04.05.2017	Федеральный координатор, ОО
Биология		
Получение материалов	24.04.2017	Федеральный координатор, ОО
Проведение работы	27.04.2017	ОО
Получение критериев оценивания работ	27.04.2017	Федеральный координатор, ОО
Проверка работ	27-28.04.2017	ОО
Загрузка данных	28.04.2017	ОО
Получение результатов	04-06.05.2017	Федеральный координатор, ОО
11 класс		
География (10-11)		
Получение материалов	17.04.2017	Федеральный координатор, ОО
Проведение работы	19.04.2017	ОО
Получение критериев оценивания работ	19.04.2017	Федеральный координатор, ОО
Проверка работ	19-20.04.2017	ОО

Загрузка данных	20.04.2017	ОО
Получение результатов	24-27.04.2017	Федеральный координатор, ОО
Физика		
Получение материалов	21.04.2017	Федеральный координатор, ОО
Проведение работы	25.04.2017	ОО
Получение критериев оценивания работ	25.04.2017	Федеральный координатор, ОО
Проверка работ	25-26.04.2017	ОО
Загрузка данных	26.04.2017	ОО
Получение результатов	02-04.05.2017	Федеральный координатор, ОО
Химия		
Получение материалов	24.04.2017	Федеральный координатор, ОО
Проведение работы	27.04.2017	ОО
Получение критериев оценивания работ	27.04.2017	Федеральный координатор, ОО
Проверка работ	27-28.04.2017	ОО
Загрузка данных	28.04.2017	ОО
Получение результатов	00-06.05.2017	Федеральный координатор, ОО
Биология		
Получение материалов	05.05.2017	Федеральный координатор, ОО
Проведение работы	11.05.2017	ОО
Получение критериев оценивания работ	11.05.2017	Федеральный координатор, ОО
Проверка работ	11-12.05.2017	ОО
Загрузка данных	12.05.2017	ОО
Получение результатов	16-17.05.2017	Федеральный координатор, ОО
История		
Получение материалов	14.05.2017	Федеральный координатор, ОО
Проведение работы	18.05.2017	ОО
Получение критериев оценивания работ	18.05.2017	Федеральный координатор, ОО
Проверка работ	18-19.05.2017	ОО
Загрузка данных	19.05.2017	ОО
Получение результатов	22-23.05.2017	Федеральный координатор, ОО

6. Функции Государственного автономного учреждения дополнительного профессионального образования Чукотского автономного округа «Чукотский институт развития образования и повышения квалификации»

- формирование состава экспертов, привлекаемых к проверке бланков ответов участников мониторингов 1-х, 8-х и 10-х классов общеобразовательных организаций;
- обеспечение экспертов информационной и справочной литературой, а также методическими материалами;
- разработка региональных контрольно-измерительных материалов для проведения мониторингов 8-х классов общеобразовательных организаций по предметам: русский язык, математика, истории, обществознанию, литературе, химии, физике, биологии, географии, информатика и ИКТ, английскому языку, чукотскому языку, эскимосскому языку - и утверждение их на ученом совете учреждения;
- разработка региональных контрольно-измерительных материалов для проведения мониторингов 10-х классов общеобразовательных организаций по русскому языку, математике, истории, обществознанию, литературе, химии, физике, биологии, географии, информатика и ИКТ, английскому языку- и утверждение их на ученом совете учреждения;
- разработка методических рекомендаций по формированию аналитического отчета по итогам проведения мониторинга обучающихся 1-х, 4-х, 5-х, 8-х, 10-х и 11-х классов и предоставление рекомендаций экспертам-предметникам муниципального бюджетного общеобразовательного учреждения «Средняя общеобразовательная школа №1 города Анадыря»;
- разработка примерной формы итогового отчета о результатах проведения мониторинга обучающихся 1-х, 4-х, 5-х, 8-х, 10-х и 11-х классов и представление аналитического отчёта о результатах мониторингов в Департамент в срок до 01 сентября 2017 года;
- осуществление компенсационных выплат должностным лицам, привлекаемых к проверке заданий мониторингов, на основании Постановления Правительства Чукотского автономного округа от 14.08.2009 г. № 240 «О порядке и размерах выплаты компенсационного вознаграждения работникам, привлекаемым по решению государственных и (или) муниципальных органов, осуществляющих управление в сфере образования в рамках функционирования Чукотского (надмуниципального) образовательного округа, к проведению государственной итоговой аттестации по образовательным программам основного общего и среднего общего образования, предметных олимпиад школьников, мониторинговых исследований качества знаний обучающихся образовательных организаций на промежуточных уровнях образования».



**ДЕПАРТАМЕНТ ОБРАЗОВАНИЯ, КУЛЬТУРЫ И СПОРТА
ЧУКОТСКОГО АВТНОМНОГО ОКРУГА**

П Р И К А З

от 28.03.2017 г.

№ 01-21/191

г. Анадырь

Об утверждении инструментария для проведения мониторинговых исследований качества образования учащихся 1-х, 8-х и 10-х классов общеобразовательных организаций Чукотского автономного округа по отдельным учебным предметам в 2017 году

В целях проведения мониторинговых исследований качества образования учащихся 1-х, 8-х и 10-х классов общеобразовательных организаций Чукотского автономного округа по отдельным учебным предметам в 2017 году

ПРИКАЗЫВАЮ:

1. Утвердить:

1.1. инструкцию для школьных координаторов по проведению мониторинговых исследований качества образования учащихся и ответственных за ведение муниципальных баз данных участников мониторинговых исследований качества образования учащихся I классов согласно приложению 1 к настоящему приказу;

1.2. инструкцию для организаторов в аудитории при проведении мониторинговых исследований качества образования учащихся 8-х и 10-х классов согласно приложению 2 к настоящему приказу;

1.3. инструкцию для участников мониторинговых исследований качества образования учащихся 8-х и 10-х классов согласно приложению 3 к настоящему приказу;

1.4. формы бланков участников мониторинговых исследований качества образования учащихся 8-х и 10-х классов, разработанных с использованием автоматизированной информационной системы «Мониторинг качества знаний обучающихся», согласно приложению 4 к настоящему приказу;

1.5. рекомендации для учителей по проведению мониторинговых исследований учебных достижений учащихся 1-х классов по математике, русскому языку и окружающему миру согласно приложению 5 к настоящему приказу.

2. Контроль исполнения настоящего приказа оставляю за собой.

Исполняющая обязанности начальника Департамента

Т.П. Крючкова

Приложение 1
к приказу Департамента образования,
культуры и спорта Чукотского
автономного округа
от 28.03.2017 г. № 01-21/191

**Инструкция для школьных координаторов по проведению
мониторинговых исследований качества образования учащихся и
ответственных за ведение муниципальных баз данных участников
мониторинговых исследований качества образования учащихся I-х классов**

Инструкция для школьных координаторов по проведению мониторинговых исследований качества образования учащихся и ответственных за ведение муниципальных баз данных участников мониторинговых исследований качества образования учащихся I-х классов (далее - Инструкция) в 2017 году предназначена для ответственных лиц, участвующих в проведении мониторинговых исследований качества образования учащихся и разработана на основе рекомендаций и методических материалов, представленных Федеральным институтом педагогических измерений и Отделом оценки и контроля качества образования Управления надзора и контроля качества образования Департамента образования, культуры и спорта Чукотского автономного округа (далее - Отдел оценки и контроля качества образования).

**1. Обязанности школьного координатора
при проведении мониторинговых исследований**

Школьные координаторы назначаются с целью осуществления координации и контроля проведения мониторинговых исследований качества образования учащихся образовательных организаций Чукотского автономного округа (далее - мониторинговые исследования; мониторинг) на различных его этапах, а также с целью обеспечения взаимодействия между Отделом оценки и контроля качества образования и пунктом первичной обработки информации (далее - ППОИ) по работе с комплектами документации в пунктах проведения мониторинга (далее - ППЭ).

Школьный координатор обеспечивает доставку комплектов документации из ППОИ в ППЭ для проведения мониторинга и обратно из ППЭ в ППОИ на дальнейшую обработку и сканирование, и осуществляют отправку его по закрытому каналу связи VipNet в Отдел оценки и контроля качества образования.

Школьный координатор занимается рассмотрением и урегулированием конфликтных ситуаций, связанных с комплектацией документации и нарушением предписанной процедуры проведения мониторинга.

На школьного координатора возлагается обязанность по фиксации в служебных записках всех случаев нарушения предписанной процедуры при проведении мониторинга в ППЭ.

2 Ответственность школьного координатора

Школьный координатор несёт ответственность за целостность, полноту и сохранность комплектов документации для проведения мониторинга при передаче их

из ППОИ в ППЭ и обратно, при доставке комплектов документации из ППЭ в ППОИ для автоматизированной обработки и проверки.

3. Обеспечение ППЭ комплектами документации

Материалы для проведения мониторинга ППОИ получает по закрытому каналу связи VipNet из Отдела оценки и контроля качества образования.

На школьного координатора возлагается ответственность за передачу комплектов документации в ППЭ из ППОИ.

Руководитель ППОИ передаёт школьному координатору комплекты документации для ППЭ, которые содержат:

- комплект документации для организатора ППЭ;
- комплекты документации на каждую аудиторию ППЭ;
- спецпакеты с контрольно-измерительными материалами (далее - КИМ).

Школьный координатор должен проверить соответствие фактического количества спецпакетов, полученных от руководителя ППОИ фактическому количеству обучающихся согласно форме ВД-2, являющейся приложением 2 к настоящей Инструкции.

Руководитель ППОИ является ответственным за полноту и правильность комплектования переданных школьному координатору комплектов документации для ППЭ.

Школьный координатор доставляет комплекты документации для проведения мониторинга в ППЭ в день проведения за 1 час до его начала.

Школьный координатор передает спецпакеты с комплектами документации организаторам. Организаторы должны проверить соответствие фактического количества спецпакетов, переданных школьным координатором, фактическому количеству, указанному в форме ВД-2.

4. Проведение мониторинга в ППЭ

При вскрытии комплектов документации школьный координатор, обнаружив несоответствие комплектации, например: недостача именных бланков ответов, ведомости входа участников мониторинга в аудиторию ВД-1 (приложение 1 к настоящей инструкции) и ведомости проведения мониторинга ВД-2, должен оперативно разобраться в ситуации совместно с сотрудниками Отдела оценки и контроля качества образования (по «горячей линии», работу которой Отдел оценки и контроля качества образования организует во время проведения мониторинга по телефону - 8 427 22 6 25 98).

В случае обнаружения полиграфических дефектов варианта КИМ организатор должен составить служебную записку и получить у школьного координатора замену КИМ (вариант не меняется).

5. Передача комплектов документации в Отдел оценки и контроля качества образования/ППОИ на обработку

По завершении мониторинга организатор передаёт школьному координатору:

- старые спецпакеты с комплектами КИМ из каждой аудитории;

- спецпакет с комплектом документации организатора,
- спецпакеты с комплектами документации аудиторий ППЭ;
- неиспользованные спецпакеты с комплектами КИМ.

Все спецпакеты организатор передаёт школьному координатору. Черновики остаются в ППЭ.

Школьный координатор доставляет комплекты документации из ППЭ на обработку в ППОИ.

В соответствии с организационно-технологической схемой проведения мониторинга комплекты документации сканируются, и по закрытому каналу связи (формат tiff) из ППОИ передаются в Отдел оценки и контроля качества образования.

Школьный координатор передает руководителю ППОИ из ППЭ комплекты документов:

- спецпакет с комплектом документации организатора ППЭ;
- спецпакеты с комплектами документации аудиторий ППЭ;
- неиспользованные спецпакеты с комплектами КИМ;
- старые спецпакеты с комплектами КИМ из каждой аудитории.

Принятые спецпакеты с комплектами аудиторий и комплектом руководителя ППЭ сканируются в ППОИ и по закрытому каналу связи VipNet в электронном виде передаются в Отдел оценки и контроля качества образования для дальнейшей обработки и проверки.

Если при сканировании были обнаружены аудитории с неполным комплектом бланков ответов, то по завершении сканирования документации всех аудиторий ППЭ руководитель Отдела оценки и контроля качества образования возвращает пакеты школьному координатору для повторного сканирования в ППОИ.

Работа со спецпакетами документации аудиторий, не принятыми на обработку или переданными на повторное сканирование, будт обработаны после того, как автоматизированно обработаны все мониторинговые материалы округа.

В форме ВД-2 должен быть отражен факт недостачи бланков ответов с полным перечнем утерянных бланков: какие бланки, каких участников мониторинга отсутствуют, а также в каком количестве отсутствуют участники мониторинга, и в этом случае школьный координатор или руководитель ППЭ составляет служебную записку; по утере работ участников мониторинга - объяснительную записку.

Руководитель ППОИ после повторного проведения сканирования документации данной аудитории сравнивает количество и **качество** обработанных бланков ответов с количеством, указанным школьным координатором, и, в случае совпадения, оправляет по закрытому каналу связи VipNet на обработку в Отдел оценки и контроля качества образования.

Инструкция для организаторов в аудитории при проведении мониторинговых исследований качества образования учащихся 8-х и 10-х классов

1. Организационные мероприятия

1.1. Назначение сотрудников

Школьный координатор назначает одного ответственного организатора (для работы в этой должности нельзя привлекать учителей, преподающих сдаваемый предмет) и одного организатора. За каждым организатором в аудитории должен быть закреплен полностью один или несколько рядов парт (столов), при этом суммарная нагрузка на каждого организатора по аудитории не должна превышать 15 человек.

1.2. Организационные мероприятия в день проведения мониторинга

В день проведения мониторинговых исследований за 1 час до начала школьный координатор распределяет организаторов по аудиториям.

Школьный координатор должен ознакомить всех организаторов с инструкциями, определяющими порядок их работы, и с правилами заполнения бланков ответов.

За 45 минут до начала мониторинга ответственные организаторы для каждой аудитории получают от школьного координатора *следующие документы*:

- черновики из расчета: два чистых листа бумаги формата А4 со штампом ППЭ на каждого участника мониторинга;
- запечатанный в спецпакет комплект документации для аудитории, который содержит:
 - ведомости «Распределение участников мониторинга по местам в аудиториях ППЭ» по форме ВД-1 (приложение 1 к настоящей Инструкции);
 - ведомости «Проведение мониторинга в аудитории ППЭ» по форме ВД-2 (приложение 2 к настоящей Инструкции);
 - бланки ответов № 1, № 2, бланки именные;
 - краткую инструкцию для участников мониторинга;
 - правила заполнения бланков ответов;
 - инструкцию для организаторов;
 - сопроводительный лист спецпакета;
 - сопроводительный лист для спецпакета с бланками ответов, который возвращают на обработку в ППОИ.

Не позднее, чем за 30 минут до начала мониторинга, организаторы должны пройти в свои аудитории и приступить к выполнению своих обязанностей.

2. Процедура проведения мониторинга в аудитории ППЭ

2.1. Подготовительные мероприятия

2.1.1. До начала допуска участников мониторинга в аудиторию ответственный организатор должен вскрыть спецпакет с комплектом документов аудитории ППЭ, проверить комплектацию спецпакета по сопроводительному листу спецпакета. В случае несовпадения количества документов ответственный организатор должен написать служебную записку и сообщить о данном факте руководителю ППЭ. Служебная записка должна быть передана в спецпакете с комплектом документации из аудитории на обработку в Отдел оценки и контроля качества образования.

2.1.2. Один экземпляр «Ведомости для входа участников мониторинга в аудиторию» по форме ВД-1 вывешивается ответственным организатором на двери аудитории (или на стену в непосредственной близости от входа в аудиторию) таким образом, чтобы она была видна всем участникам на протяжении всей процедуры проведения мониторинга.

2.1.3. Ответственный организатор должен раздать каждому организатору в аудитории по одному экземпляру ведомости проведения мониторинга по форме ВД-2 в соответствии с закрепленными за каждым организатором рядами парт.

2.1.4. Ответственный организатор и организаторы должны еще раз ознакомиться с правилами заполнения бланков ответов и с правилами заполнения ведомости проведения мониторинга по форме ВД-2.

2.2. Допуск участников мониторинга в аудиторию

2.2.1. Школьный координатор должен передать спецпакет с материалами организатору.

2.2.2. Организатор должен помочь участнику мониторинга быстро занять свое место и отметить явку участника в ведомости «Проведение мониторинга в аудитории ППЭ» по форме ВД-2.

2.2.3. Организатор должен убедиться, что у всех участников мониторинга в аудитории ручки пишут неразрывной черной линией. При необходимости организатор должен заменить неисправные ручки.

2.2.4. В случае обнаружения ошибки в регистрационных данных участника мониторинга ответственный организатор должен составить служебную записку, которая будет передана в Отдел оценки и контроля качества образования.

2.3. Раздача материалов мониторинга

2.3.1. После того как все участники вошли в аудиторию, ответственный организатор должен усадить участников мониторинга на места и раздать черновики из расчёта по два листа каждому участнику мониторинга.

2.3.2. Организаторы должны раздать участникам мониторинга именные бланки ответов.

2.3.3. При выдаче участникам именных бланков ответов организаторы должны обратить внимание участников на правильность написания фамилии, имени, отчества в бланках ответов № 1. В случае обнаружения ошибки в данных участника мониторинга организаторы должны внести изменения в бланке.

2.3.4. Организаторы должны сложить бланки ответов не явившихся участников мониторинга в одну стопку на стол в аудитории.

2.3.5. Ответственный организатор должен зачитать краткую инструкцию для участников мониторинга.

2.3.6. Организаторы должны проконтролировать, чтобы все участники мониторинга расписались в бланке ответов.

2.3.7. Организаторы должны раздать участникам мониторинга варианты именных КИМ в соответствии с ведомостью проведения мониторинга по форме ВД-2. При раздаче именной вариант КИМ кладется на край стола. Организатор обязан удостовериться, что фамилия, имя и отчество, указанные на бланках, соответствуют фамилии, имени и отчеству участника мониторинга. В противном случае после компьютерной проверки все ответы участника будут признаны неверными.

2.3.8. В случае, если участнику мониторинга был выдан вариант КИМ с полиграфическим дефектом, ответственный организатор должен обратиться к школьному координатору, к сотрудникам Отдела оценки и контроля качества образования или к руководителю ППОИ за правильным именной вариантом КИМ.

2.4. Проведение мониторинга

2.4.1. Ответственный организатор должен объявить начало проведения мониторинга, продолжительность и время окончания мониторинга должны быть зафиксированы на доске.

2.4.2. Для обучающихся VIII классов продолжительность мониторингов составляет:

обязательные:

- по русскому языку – 2 часа (120 минут);
- по математике – 2 часа (120 мин).

предметы по выбору:

- история России – 2 часа (120 минут);
- литература – 1,5 часа (90 минут);
- обществознание – 2 часа (120 минут);
- английский язык – письменная часть -120 минут, устная часть – 2 минуты;
- химия – 1,5 часа (90 минут);
- физика – 1,5 часа (90 минут);
- география – 2 часа (120 минут);
- биология - 1,5 часа (90 минут);
- информатика и ИКТ – 1,5 часа (90 минут);
- чукотский язык – 3 часа (180 минут);
- эскимосский язык – 3 часа (180 минут).

2.4.1. Для обучающихся X классов продолжительность мониторингов составляет:

обязательные:

- по русскому языку – 3 часа (180 минут);
- по математике П – 3 часа 55 часа (235 минут);
- по математике Б – 3 часа (180 мин)

предметы по выбору:

- история России – 3 часа (180 минут);

- литература – 3 часа (180 минут);
- обществознание – 2,5 часа (150 минут);
- английский язык – письменная часть -120 минут, устная часть – 4 минуты;
- химия – 2 часа (120 минут);
- физика – 3 часа 55 минут (235 минут);
- география – 3 часа (180 минут);
- биология - 3 часа (180 минут);
- информатика и ИКТ – 80 минут.

Проведение мониторинга по предметам по выбору осуществляется самостоятельно на муниципальном уровне с независимой проверкой в срок до 15 апреля 2017 года и отправляется в Отдел оценки и контроля качества образования согласно форме, предоставленной Государственным автономным образовательным учреждением дополнительного профессионального образования (повышения квалификации) специалистов Чукотского автономного округа «Чукотский институт развития образования и повышения квалификации».

Во время проведения мониторинга организаторы должны следить за порядком в аудитории.

Во время проведения мониторинга участникам 8-х и 10-х классов запрещается:

- брать варианты КИМ с края стола до объявления начала мониторинга;
- пользоваться мобильными телефонами, а также любыми другими техническими средствами и материалами, кроме дополнительных материалов, которые можно использовать по предмету: алгебра – Таблицы Брадиса; русский язык – орфографический словарь;
- умышленно портить бланки;
- переговариваться;
- вставать с места без разрешения организатора;
- обмениваться вариантами КИМ и бланками ответов;
- вставать с места после окончания выполнения заданий (без разрешения организатора);
- оставлять себе (не сдавать организатору) бланки ответов, черновики, варианты КИМ.

При нарушении данных требований и отказе в их выполнении ответственный организатор должен удалить участника с мониторинга. При этом ответственный организатор должен забрать у участника мониторинга бланки ответов, черновики, вариант КИМ. Ответственный организатор должен записать «Удален» в графу «Подпись участника мониторинга» в ведомости «Проведение мониторинга в аудитории ППЭ» по форме ВД-2.

Во время проведения мониторинга участник может по уважительной причине покинуть аудиторию по разрешению одного из организаторов в аудитории. В исключительном случае участник мониторинга по уважительной причине (например, проблемы со здоровьем) может покинуть аудиторию, не закончив работу. В таком случае ответственный организатор в аудитории должен сообщить об этой ситуации школьному координатору.

Школьный координатор должен составить служебную записку в свободной форме с объяснением произошедшего и по необходимости пригласить медицинского работника.

Ответственный организатор в аудитории должен собрать бланки ответов этого участника мониторинга, указать в ведомости по форме ВД-2 отметку о том, что участник мониторинга по уважительной причине покинул аудиторию.

Во время мониторинга участник может попросить дополнительный бланк ответов № 2 (если он использовал выданный ему перед этим бланки ответов № 2 по данной части). В этом случае ответственный организатор должен взять дополнительный бланк ответов № 2, переписать с предыдущего бланка ответов № 2 код предмета и региона, название предмета, уникальный код участника мониторинга в соответствующее поле дополнительного бланка и номер варианта.

По истечении времени, отведенного на проведение мониторинга, ответственный организатор объявляет, что мониторинг окончен, и участники мониторинга кладут бланки ответов, черновики и КИМ на край стола.

2.5. Сбор материалов мониторинга

2.5.1. Организаторы в аудиториях пунктов проведения мониторинга должны подойти по порядку к каждому участнику мониторинга и собрать бланки, отдельно в следующей последовательности:

отдельно стопка – бланков ответов № 1 всех участников в аудитории;
отдельно стопка – бланков ответов № 2 и дополнительные бланки ответов участников, (бланк № 2 + дополнительный бланк участника);

- забрать варианты КИМ;
- забрать черновики.

Организаторы в аудиториях пунктов проведения мониторинга обучающихся I и IV классов должны подойти по порядку к каждому участнику мониторинга и собрать бланки согласно нумерации листов (целая работа участника). Работы участников, не явившихся на мониторинг, упаковываются в спецпакет и передаются школьному координатору для дальнейшей обработки.

2.5.2. Участник мониторинга должен проверить количество сданных им бланков в ведомости проведения мониторинга по форме ВД-2, поставить свою подпись и остаться на месте.

2.5.3. При приеме бланков ответов **организаторы** должны проверить комплектацию бланков. В случае если к бланкам ответов оказались прикреплены посторонние документы, организатор обязан их отделить и принять только бланки ответов.

2.5.4. Организаторы обязаны также собрать все черновики, варианты КИМ и упаковать их в использованный спецпакет.

2.5.5. Организаторы обязаны подсчитать количество бланков ответов (с учетом не явившихся и удаленных участников мониторинга), заполнить поле «Сдано бланков ответов» и заполнить значения в строке «Итого» в ведомости проведения мониторинга (форма ВД-2).

2.5.6. Организаторы должны пересчитать бланки каждого типа и проверить, что количество фактически собранных бланков ответов (с учетом не явившихся и удаленных участников мониторинга) совпадает с количеством, указанным в строке «Итого».

2.5.7. Ответственный организатор должен записать фактическое количество участников мониторинга, присутствующих в поле «Явилось участников мониторинга в аудиторию (фактически)» сопроводительного листа комплекта документации аудитории ППЭ на обработку.

2.5.8. Ответственный организатор должен удостоверить правильность заполнения сопроводительного листа своей подписью.

2.5.9. Ответственный организатор должен положить все варианты КИМ в старый спецпакет и отдать школьному координатору.

2.5.10. Ответственный организатор должен положить все черновики и инструкции в старый спецпакет и отдать школьному координатору.

2.5.11. Ответственный организатор должен собрать неиспользованные дополнительные бланки ответов № 2 и отдать школьному координатору.

2.5.12. Ответственный организатор должен снять с двери аудитории ведомость формы ВД-1 (вход в аудиторию) и отдать школьному координатору.

Следующие документы, которые упаковываются ответственным организатором в новый спецпакет:

- именные бланки ответов № 1, № 2 и дополнительные бланки ответов № 2;
- бланки ответов участников мониторинга, не явившихся на мониторинговые исследования;
- все ведомости проведения мониторинга по форме ВД-2;
- служебные записки (если они составлялись).

***Примечание.** Запрещается вкладывать в спецпакет какие-либо другие документы, кроме перечисленных выше, и служебных записок.*

2.5.13. Ответственный организатор должен положить заполненный сопроводительный лист комплекта документов аудитории ППЭ на обработку в карман спецпакета для сопроводительных документов и в присутствии участников мониторинга запечатать спецпакет.

2.5.14. После упаковки спецпакета участники мониторинга могут покинуть аудиторию.

2.6. Передача материалов мониторинга руководителю ППЭ

В течение 15 минут после окончания мониторинга каждый ответственный организатор мониторинга в аудитории должен предоставить руководителю ППЭ следующие документы

- а) упакованные в новый спецпакет:
 - именные бланки ответов № 1, № 2 и дополнительные бланки ответов № 2, выданные участникам мониторинга;
 - ведомости проведения мониторинга (формы ВД-1 и ВД-2);
 - служебные записки о нехватке необходимого варианта КИМ для участника мониторинга, если они составлялись;
 - служебные записки о несоответствии фактического количества материалов в комплекте аудитории, количеству, указанному в сопроводительном листе спецпакет, если они составлялись;
- б) упакованные в старый спецпакет:
 - все черновики;
 - все инструкции;
 - все КИМ.

3. Правила заполнения ведомости ВД-2 «Ведомость проведения мониторинга»

3.1. Все бланки ответов участников мониторинга (именные бланки ответов № 1, № 2 и дополнительные бланки ответов № 2) являются документами строгой отчетности, поэтому необходимо вести строгий контроль их комплектности при сборе в аудиториях ППЭ и отправке на обработку.

3.2. Именные бланки № 1 и № 2 доставляются в ППЭ в спецпакете для аудитории. Данные бланки раздаются, собираются и учитываются непосредственно организаторами по аудитории.

3.3. Дополнительные бланки № 2 поступают в ППЭ в спецпакете школьного координатора. Данные бланки перед началом мониторинга распределяются по аудиториям школьным координатором, как правило, в зависимости от количества посадочных мест.

3.4. В ходе мониторинга именные бланки № 1 и № 2 и дополнительные бланки № 2 выдаются участникам мониторинга и собираются у участников мониторинга организаторами в аудитории.

3.5. Документом контроля хода проведения мониторинга и учета бланков в аудитории является «Ведомость проведения мониторинга» по форме ВД-2.

3.6. Ведомость проведения мониторинга по форме ВД-2 организаторы в аудитории получают от ответственного организатора перед началом мониторинга. На аудитории небольшого размера (10-15 человек) выдается форма ВД-2.

3.7. В ведомости проведения мониторинга по форме ВД-2 поля: «Мониторинг», «Наименование ППЭ», «Аудитория», «Место», «Фамилия И.О.», «Серия, номер документа», «Номер варианта» заполняются системой автоматически при распечатке.

3.8. Во время рассадки участников мониторинга по местам организаторы в аудитории обязаны отметить их явку в ведомости проведения мониторинга по форме ВД-2.

3.9. При сборе бланков заполнение ведомости ВД-2 должно осуществляться в строгом соответствии с нижеизложенными правилами.

Ответственный организатор должен заполнить ведомость проведения мониторинга по форме ВД-2 для удаленного с мониторинга участника следующим образом:

- в поле «Сдано бланков ответов» в графе «Бланки ответов № 1» записать цифру «1»;
- в поле «Сдано бланков ответов» в графе «Бланки ответов № 2» записать количество именных бланков ответов № 2 данного участника мониторинга;
- в поле «Сдано бланков ответов» в графе «Доп. бланков ответов № 2» записать количество дополнительных бланков ответов № 2 данного участника мониторинга;
- в графе «Подпись участника мониторинга» записать: «Удален»;
- удостоверить своей подписью правильность предоставленных данных в графе «Подпись организатора».

За 15 минут до окончания мониторинга ответственный организатор заполняет ведомость проведения мониторинга по форме ВД-2 для всех участников, не явившихся на мониторинг, в соответствии со следующими правилами:

- в поле «Сдано бланков ответов» в графе «Бланки ответов № 1» записать цифру «1»;
- в поле «Сдано бланков ответов» в графе «Бланки ответов № 2» записать цифру «1»;

- в поле «Сдано бланков ответов» в графе «Доп. бланков ответов. № 2» записать цифру «0»;
- в графе «Подпись участника мониторинга» записать «Нет»;
- удостоверить своей подписью правильность предоставленных данных в графе «Подпись организатора».

Для приема бланков ответов у участника мониторинга организатор в аудитории должен подойти к участнику, получить от участника мониторинга все его бланки ответов и внести количество принятых именных бланков ответов № 1, № 2 и дополнительных бланков ответов № 2 в ведомость проведения мониторинга по форме ВД-2 согласно следующим правилам:

- количество сданных именных бланков ответов № 1 переносится в поле «Сдано бланков ответов» в графе «Бланки ответов № 1»;
- количество сданных именных бланков ответов № 2 переносится в поле «Сдано бланков ответов» в графе «Бланки ответов № 2»;
- количество сданных дополнительных бланков ответов № 2 переносится в поле «Сдано бланков ответов» в графе «Доп. бланков ответов № 2».
- если участнику мониторинга не выдавался дополнительный бланк ответов № 2, то организатор в аудитории в поле «Сдано бланков ответов» в графе «Доп. бланков ответов № 2» должен поставить цифру «0».

3.10. После внесения количества бланков ответов, принятых у участника мониторинга, в ведомость проведения мониторинга по форме ВД-2 участник мониторинга должен удостоверить своей подписью в поле «Подпись участника мониторинга» количество сданных им бланков ответов, организатор в аудитории должен удостоверить своей подписью в поле «Подпись организатора» количество принятых им бланков ответов.

3.11. После заполнения ведомости проведения мониторинга по форме ВД-2 на всех участников мониторинга (явившихся и не явившихся) необходимо заполнить строку «Итого» согласно следующим правилам:

- в графу «Явка» записать количество символов «√» (т. е. количество участников, явившихся на мониторинг);
- в поле «Сдано бланков ответов» в графе «Бланки ответов № 1» записать общее количество именных бланков № 1 (с учетом бланков не явившихся и удаленных участников мониторинга);
- в поле «Сдано бланков ответов» в графе «Бланки ответов № 2» записать общее количество именных бланков №2 (с учетом бланков, не явившихся и удаленных участников мониторинга);
- в поле «Сдано бланков ответов» в графе «Доп. бланков ответов № 2» записать общее количество собранных дополнительных бланков № 2.

3.12. При количестве бланков, превышающем 2 (бланк №1, бланк №2, бланк №3 и так далее), в ведомости ВД-2 необходимо проставлять общее количество сданных бланков в графе «Бланки ответов №1». Графы «Бланки ответов №2» и «Доп. бланков ответов № 2» заполнять в таком случае не следует.

3.13. В случае недостачи какого-либо бланка ответов организатор должен написать причины недостачи в графу «Примечание» ведомости проведения мониторинга по форме ВД-2.

3.14. Заполненную ведомость проведения мониторинга по форме ВД-2 должны удостоверить своей подписью ответственный организатор и организатор в аудитории.

Инструкция для участников мониторинговых исследований качества образования учащихся 8-х и 10-х классов

1. Инструкция для участников мониторинговых исследований качества образования учащихся 8-х и 10-х классов (далее - Инструкция) зачитывается перед началом мониторинга.

2. **Внимательно прослушайте основные правила поведения на мониторинге. Что запрещено на нём, а что разрешено; запомните, пожалуйста, что при нарушении правил Вы будете удалены из аудитории.**

Во время мониторинга запрещается:

- *брать варианты КИМ с края стола до объявления начала мониторинга;*
- *иметь при себе в аудитории мобильный телефон, пользоваться мобильным телефоном в пункте проведения мониторинга, а также любыми другими техническими средствами и материалами, кроме дополнительных материалов, которые можно использовать по предметам: алгебра - разрешается пользоваться настенной таблицей квадратов двузначных чисел или таблицами Брадиса, русский язык – орфографический словарь;*
- *умышленно портить бланки;*
- *переговариваться;*
- *вставать с места без разрешения организатора;*
- *меняться вариантами КИМ и бланками ответов;*
- *вставать с места после окончания выполнения заданий (без разрешения организатора);*

ВНИМАНИЕ! За нарушение правил Вы будете удалены из аудитории!
--

3. Во время проведения мониторинга Вы можете предъявить претензию по полиграфическому качеству своего КИМ, для этого необходимо обратиться к организатору.

4. Во время проведения мониторинга Вы можете по уважительной причине покинуть аудиторию (в сопровождении дежурного по этажу), для выхода из аудитории Вам необходимо обратиться к организатору. В этом случае Вы должны сдать ответственному организатору бланки ответов, черновики и вариант КИМ.

5. Организаторы раздали Вам бланк ответов № 1, бланк ответов № 2 (приложение 4 к настоящему приказу). Убедитесь, что на бланке № 1, который Вам выдали, указаны Ваши фамилия, имя, отчество. Если Вы обнаружили ошибку, обратитесь к организатору в аудитории.

6. Теперь внимательно послушайте правила заполнения бланков ответов.

7. Заполнять бланк нужно качественной черной гелиевой ручкой.

8. КИМ содержит задания типа «В» с ответами в краткой форме. На бланке ответов каждое задание имеет свое обозначение, в которое входит порядковый номер задания, например, «4».

Учащийся вписывает ответ в клеточки, расположенные справа от номера задания. Каждый символ должен быть вписан в отдельную клеточку. Разрешается писать только печатными буквами строго согласно образцу. Образцы написания приведены в верхней части бланка.

Исправления в ответах крайне нежелательны.

9. При исправлении одного символа новый символ записывается поверх старого в той же клеточке, но более жирными линиями.

Если необходимо заменить целое слово, то старое слово аккуратно зачеркивается двумя чертами, а справа от него вписывается новое, при этом каждый символ вводится в отдельную клеточку. Если свободных клеточек справа недостаточно для записи нового ответа, то нужно написать новый ответ поверх старого, но более жирными линиями.

При указании ответов на вопросы типа «В» необходимо вписывать символы в **строгом** соответствии с образцом:

А Б В Г Д Е Ж З И Й К Л М Н О П Р С Т У Ф Х Ц Ч Ш Щ Ъ Ы Ь Э Ю Я
 - , 0 1 2 3 4 5 6 7 8 9

Примеры написания и исправления ответов на задания типа «В», **бланк ответов №1 (нижняя часть)**:

Пример ответа на вопрос типа «В»	Пояснения
в1 К У Б	Примеры написания ответов без внесения исправлений
в2 2 6 , 3	
в3 С И Н У С К О С И Н У С	Примеры исправления ответа, в случае, если для нового ответа есть свободные клеточки
в5 3 6 1 8 4 3	
в4 С Ф Е Р А П А Р А Л Л Е Л И П Е Д	Пример исправления ответа в случае, когда для нового ответа не хватает свободных клеточек: ответ «параллелепипед» исправлен на ответ «сфера»

10. Для записи ответов на задания типа С (развернутый ответ) выдается пустой бланк ответов № 2. Почерк должен быть аккуратным и разборчивым. Если Вам не хватило места на одном бланке ответов № 2, то Вам необходимо обратиться к организатору в аудитории, который выдаст Вам дополнительный бланк ответов № 2 (приложение 4 к настоящей инструкции).

11. Запрещается писать на оборотной стороне бланка ответов № 2.

12. При заполнении бланка ответов № 2 нельзя выходить за прямоугольную рамку, нужно отступать от рамки 2-3 миллиметра.

13. Если при заполнении бланков ответов у Вас возникнет какое-либо сомнение, то поднимите руку, и к Вам подойдет организатор, который скажет, как поступить.

14. Организаторы не отвечают на вопросы, связанные с содержанием заданий.

15. Вам необходимо расписаться на бланке ответов №1 в специальном прямоугольном поле для подписи.

16. Организаторы раздадут Вам варианты именных КИМ для выполнения заданий. Вариант КИМ должен быть на крае Вашего стола, только после объявления начала мониторинга Вы должны взять вариант КИМ и начать работу.

Приложение 4

к приказу Департамента образования, культуры и спорта Чукотского автономного округа от 28.03.2017 г. № 01-21/191

Формы бланков участников мониторинговых исследований качества образования учащихся 8-х и 10-х классов, проводимых с использованием автоматизированной информационной системы «Мониторинг качества знаний обучающихся»

БЛАНК №1

МОНИТОРИНГОВЫЕ ИССЛЕДОВАНИЯ КАЧЕСТВА ЗНАНИЙ ОБУЧАЮЩИХСЯ					
Бланк ответов №1				Дата проведения: <input type="text"/> — <input type="text"/> — <input type="text"/>	
Регион	Код ОО	Класс	Код предмета	Название предмета	Вариант
<input type="text"/>	<input type="text"/>	<input type="text"/>	<input type="text"/>	<input type="text"/>	<input type="text"/>
С процедурой проведения мониторинговых исследований ознакомлен(-а). Совпадение уникального кода участника на бланке с уникальным номером КИМ подтверждаю. Подпись участника _____			Сведения об участнике мониторинговых исследований Уникальный код участника <input type="text"/>		
Фамилия <input type="text"/>					
Имя <input type="text"/>					
Отчество (при наличии) <input type="text"/>					
Заполнять гелевой или капиллярной ручкой ЧЕРНЫМИ чернилами по следующим образцам:					
А Б В Г А Е Е Ж З И И К Л М Н О П Р С Т У Ф Х Ц Ч Ш Щ Ъ Ь Ъ Э Ю Я О I 2 3 4 5 6 7 8 9 () А B C D E F G H I J K L M N O P Q R S T U V W X Y Z , - A A A O E E E E I I O O P ;					
ВНИМАНИЕ! Все бланки и листы с контрольными измерительными материалами рассматриваются в комплекте.					
Ответы на задания с кратким ответом					
1	<input type="text"/>	17	<input type="text"/>		
2	<input type="text"/>	18	<input type="text"/>		
3	<input type="text"/>	19	<input type="text"/>		
4	<input type="text"/>	20	<input type="text"/>		
5	<input type="text"/>	21	<input type="text"/>		
6	<input type="text"/>	22	<input type="text"/>		
7	<input type="text"/>	23	<input type="text"/>		
8	<input type="text"/>	24	<input type="text"/>		
9	<input type="text"/>	25	<input type="text"/>		
10	<input type="text"/>	26	<input type="text"/>		
11	<input type="text"/>	27	<input type="text"/>		
12	<input type="text"/>	28	<input type="text"/>		
13	<input type="text"/>	29	<input type="text"/>		
14	<input type="text"/>	30	<input type="text"/>		
15	<input type="text"/>	31	<input type="text"/>		
16	<input type="text"/>	32	<input type="text"/>		

МОНИТОРИНГОВЫЕ ИССЛЕДОВАНИЯ КАЧЕСТВА ЗНАНИЙ ОБУЧАЮЩИХСЯ

Бланк ответов №2

Лист №

□□□

Регион	Код предмета	Название предмета	Уникальный код участника	Вариант
□□	□□	□□□□□□□□	□□□□□□□□□□□□□□	□□

Отвечая на задания С, пишите аккуратно и разборчиво, соблюдая разметку страницы.
 Не забудьте указать номер задания, на которое Вы отвечаете, например, С1.
 Условия задания переписывать не нужно.

ВНИМАНИЕ! Все бланки и листы с контрольными измерительными материалами рассматриваются в комплекте. Заполнять гелевой ручкой черными чернилами

Large grid area for writing answers.

МОНИТОРИНГОВЫЕ ИССЛЕДОВАНИЯ КАЧЕСТВА ЗНАНИЙ ОБУЧАЮЩИХСЯ

**Дополнительный
бланк ответов №2**

Лист №

□□□

Регион	Код предмета	Название предмета	Уникальный код участника	Вариант
□□	□□	□□□□□□□□	□□□□□□□□□□□□□□	□□

Перепишите значения всех полей из Бланка ответов №1

Отвечая на задания С, пишите аккуратно и разборчиво, соблюдая разметку страницы.
Не забудьте указать номер задания, на которое Вы отвечаете, например, С1.
Условия задания переписывать не нужно.

ВНИМАНИЕ! Все бланки и листы с контрольными измерительными материалами рассматриваются в комплекте. Заполнять гелевой ручкой черными чернилами

Large grid area for writing answers.

Рекомендации для учителей по проведению мониторинговых исследований учебных достижений учащихся 1-х классов по математике, русскому языку и окружающему миру

В 2016/2017 учебном году осуществляется мониторинг учебных достижений учащихся 1 классов образовательных организаций Чукотского автономного округа. Основным направлением данного мониторинга является оценка учебных достижений учащихся в процессе обучения и получения знаний в начальной школе.

Целью данного этапа эксперимента является разработка научно-методического и технологического обеспечения обследования состояния образовательных достижений первоклассников в конце букварного периода.

В рамках второго этапа эксперимента (конец 2016/2017 учебного года) осуществляется:

- разработка и апробация инструментария и процедуры проведения оценки учебных достижений первоклассников по математике, русскому языку и окружающему миру;
- разработка форм представления результатов на различных уровнях системы образования (класса, школы, региона и др.);
- разработка рекомендаций для организации целенаправленной индивидуальной работы учителя и школьного персонала с учащимися начальной школы;
- продолжительность мониторинговых исследований учащихся 1 классов:
 - **по русскому языку – 45 минут,**
 - **по математике – 45 минут,**
 - **по окружающему миру – 45 минут.**

Разработанный инструментарий включает следующие материалы:

1. Рекомендации по проведению мониторинга образовательных достижений учащихся 1 классов.
2. Варианты итоговой работы по математике для учащихся 1 класса.
3. Варианты итоговой работы по русскому языку для учащихся 1 класса.
4. Варианты итоговой работы по окружающему миру для учащихся 1 класса.

Учитель (организатор) получает материалы, упакованные в спецпакет, от школьного координатора, распаковывает в классе и выдает учащимся именные бланки с заданиями.

Работы первоклассников оцениваются учителями-предметниками в пункте проверки заданий на базе Отдела оценки и контроля качества образования. Указания по оцениванию выполнения заданий предоставлены в рекомендациях и будут выданы учителям-предметникам перед началом проверки.

Для интерпретации результатов будут использоваться данные, полученные на основе протоколов проверки заданий обучающихся начальной школы.

Краткая инструкция для учителя по математике

В работе по математике содержится 13 заданий на 4 именных бланках.

Текст заданий учащиеся читают самостоятельно и отмечают ответы или записывают решение в своих работах.

Проверьте, пожалуйста, чтобы на парте у каждого учащегося была только гелиевая ручка для записи ответов.

По мере того, как учащиеся будут справляться с заданиями, подходите к ним и проверяйте, все ли задания они сделали (некоторые учащиеся могут пропустить задание, забыть выполнить, отвлечься и т.п.).

По окончании отведённого времени для выполнения заданий по математике пройдите по классу и соберите работы учащихся, соблюдая нумерацию бланков.

Поблагодарите учащихся за хорошую работу.

Краткая инструкция для учителя по русскому языку

В работе по русскому языку для учащихся Вашего класса две части:

- обязательная – задания 1-11,
- дополнительная – задания 12-14.

Задания 1-11 обязательны для всех учащихся. Задания 12-14 являются дополнительными, их учащиеся выполняют после выполнения обязательных заданий. Всего в работе по русскому языку 14 заданий на 4 именных бланках.

Текст заданий учащиеся читают самостоятельно и выполняют эти задания в своих работах.

Проверьте, пожалуйста, чтобы на парте у каждого учащегося была только гелиевая ручка для записи ответов.

По мере того, как учащиеся будут справляться с заданиями, подходите к ним и проверяйте, все ли задания этой группы (№№ 1-11) они сделали (некоторые учащиеся могут пропустить задание, забыть выполнить, отвлечься и т.п.).

Тем, кто выполнил основную часть работы (№№ 1-11), предложите выполнить дополнительные задания №№ 12-14.

Пройдите по классу и соберите работы учащихся, соблюдая нумерацию бланков.

Поблагодарите учащихся за хорошую работу.

Краткая инструкция для учителя по окружающему миру

В работе по окружающему миру 15 заданий на 4 именных бланках.

Текст заданий учащиеся читают самостоятельно и отмечают ответы в своих работах.

Проверьте, пожалуйста, чтобы на парте у каждого учащегося была только гелиевая ручка для записи ответов.

По мере того, как учащиеся будут справляться с заданиями, подходите к ним и проверяйте, все ли задания они сделали (некоторые учащиеся могут пропустить задание, забыть выполнить, отвлечься и т.п.).

По окончании отведённого времени для выполнения заданий по окружающему миру пройдите по классу и соберите работы учащихся, соблюдая нумерацию бланков.

Поблагодарите учащихся за хорошую работу.



ДЕПАРТАМЕНТ ОБРАЗОВАНИЯ, КУЛЬТУРЫ И СПОРТА
ЧУКОТСКОГО АВТОНОМНОГО ОКРУГА

П Р И К А З

от 29.03.2017 г.

№ 01-21/193

г. Анадырь

Об утверждении Порядка приема, передачи, учета, хранения и уничтожения материалов и документов, используемых при проведении мониторинговых исследований качества образования и Всероссийских проверочных работ

В целях организации приема, передачи, учета, хранения и уничтожения материалов и документов, используемых при проведении мониторинговых исследований качества образования и Всероссийских проверочных работ, проводимых в образовательных организациях, расположенных на территории Чукотского автономного округа в 2017 году

ПРИКАЗЫВАЮ:

1. Утвердить Порядок приема, передачи, учета, хранения и уничтожения материалов и документов, используемых при проведении мониторинговых исследований качества образования и Всероссийских проверочных работ согласно приложению к настоящему приказу.

2. Контроль исполнения настоящего приказа оставляю за собой.

Исполняющая обязанности начальника Департамента

Т.П. Крючкова

Порядок приема, передачи, учета, хранения и уничтожения материалов и документов, используемых при проведении мониторинговых исследований качества образования и Всероссийских проверочных работ

1. Общие положения

1.1. Порядок приема, передачи, учета, хранения и уничтожения материалов и документов (далее - Порядок), используемых при проведении мониторинговых исследований качества образования, разработан в целях обеспечения надлежащего приема, передачи, хранения и уничтожения материалов и документов, используемых при проведении мониторинговых исследований качества образования (далее - мониторинг) и Всероссийских проверочных работ (далее – ВПР) для обеспечения информационной безопасности данных участников мониторинга и ВПР.

1.2. Настоящий Порядок устанавливает последовательность взаимодействия и ответственность следующих органов и организационных структур при приеме, передаче, хранении и уничтожении материалов и документов мониторинга:

- муниципальных органов, осуществляющих управление в сфере образования Чукотского автономного округа;
- Отдела оценки и контроля качества образования Управления надзора и контроля качества образования Департамента образования, культуры и спорта Чукотского автономного округа (далее - Отдел оценки и контроля качества образования; Департамент);
- пунктов проведения мониторинга (далее - ППЭ).

2. Материалы и документы мониторинга

К материалам и документам мониторинга и ВПР (далее - материалы мониторинга и ВПР) относятся:

- контрольные измерительные материалы (далее - КИМ);
- бланки ответов участников мониторинга и ВПР (на бумажных и (или) электронных носителях);
- документы из ППЭ, подтверждающие проведение мониторинга и ВПР;
- протоколы проведения мониторинга и ВПР в ППЭ;
- копии бланков ответов участников мониторинга и ВПР на задания с развернутым ответом и с проставленными локальными номерами бланков;
- бланки протоколов проверки с информацией об экспертах и проставленными локальными номерами бланков-копий, проверенных экспертами;
- протоколы оценивания участников мониторинга;
- протоколы результатов мониторинга и ВПР.

3. Приемка

3.1. Контрольные измерительные материалы (КИМ) поступают в электронном виде в Отдел оценки и контроля качества образования из Государственного автономного

учреждения дополнительного профессионального образования Чукотского автономного округа «Чукотский институт развития образования и повышения квалификации» (далее - ГАУ ДПО ЧИРОиПК)

3.2. Контрольные измерительные материалы Всероссийских проверочных работ размещаются в личном кабинете сайта Федерального государственного бюджетного научного учреждения «Федеральный институт педагогических измерений» (далее - ФИПИ).

3.3. Всероссийские проверочные работы проводятся на федеральном уровне, поэтому сроки проведения и предоставления материалов ВПР утверждаются ФИПИ; в случае если мониторинги качества образования проводятся на региональном уровне, сроки доставки материалов мониторинга устанавливаются Департаментом.

3.4. Материалы мониторинга, перечисленные в пункте 2. настоящего Порядка, формируются в Отделе оценки и контроля качества образования в соответствии с инструкциями, утверждёнными приказом Департамента от 28.03.2017 г. № 01-21/191 «Об утверждении инструментария для проведения мониторинговых исследований качества образования учащихся 1-х, 4-х, 8-х и 10-х классов образовательных организаций Чукотского автономного округа по отдельным учебным предметам в 2017 году» (далее - приказ Департамента от 28.03.2017 г. № 01-21/191).

4. Передача

4.1. Приём и передача материалов мониторинга осуществляется по закрытому каналу сети VipNet посредством программного обеспечения «Мониторинг качества знаний обучающихся» (далее – ПО «МКЗО») из Отдела оценки и контроля качества образования в образовательные организации Чукотского автономного округа.

4.2. Передача материалов Всероссийских проверочных работ осуществляется в личном кабинете образовательной организации путём скачивания.

4.3. Лица, допускаемые к работе с ПО «МКЗО» и к личному кабинету образовательной организации на сайте ФИПИ, несут ответственность за неразглашение служебной и конфиденциальной информации, ставшей им известной в силу выполняемых работ в рамках проведения мониторинга и ВПР.

5. Учет

5.1. По окончании проведения мониторинга и ВПР на территории Чукотского автономного округа в рамках работ по подведению итогов мониторинга и ВПР все организационные структуры передают материалы мониторинга в электронном виде в Отдел оценки и контроля качества образования.

Материалы ВПР экспортируют в личном кабинете в ФИПИ.

Материалы мониторинга и ВПР в бумажном варианте уничтожаются в ППЭ по окончании проведения мониторинга и ВПР.

5.2. Отдел оценки и контроля качества образования организует и проводит следующие виды работ по учету материалов мониторинга:

- осуществляет приём материалов мониторинга в электронном виде из ППЭ муниципальных образований по защищенному каналу связи VipNet;
- осуществляет контроль за своевременным экспортом материалов ВПР в ФИПИ;
- организует размещение материалов на хранение на электронных носителях;
- проводит уничтожение материалов, не подлежащих хранению, посредством удаления с электронного носителя.

6. Хранение материалов мониторинга на бумажных и электронных носителях

6.1. База данных результатов проведения мониторинга хранится на внешних электронных носителях с электронными файлами обработки в архиве Отдела оценки и контроля качества образования.

6.2. Сроки хранения материалов мониторинга определяются с учетом сроков проведения мониторинга на территории Чукотского автономного округа.

6.3. Временное хранение материалов до даты проведения мониторинга осуществляется в ППЭ муниципального образования.

6.4. Хранение материалов осуществляется в специально выделенных помещениях, оборудованных металлическим шкафом или другим, позволяющим обеспечить сохранность бумажных носителей информации, исключающим доступ к материалам посторонних лиц.

6.5. Иные документы в бумажном виде, регулирующие деятельность органов и организационных структур в рамках проведения мониторинга: нормативные правовые акты, инструктивно-методические материалы, протоколы и другие материалы - хранятся в Отделе оценки и контроля качества образования.

7. Уничтожение

7.1. По истечении сроков хранения, установленных в соответствии с приложением 1 к настоящему Порядку, материалы мониторинга, включая остатки первичных материалов и бланков мониторинга и ВПР, подлежат уничтожению. Списание к уничтожению производится по акту об уничтожении, составляемому по форме согласно приложению 2 к настоящему Порядку.

7.2. Уничтожение материалов мониторинга и ВПР в бумажном варианте производится в ППЭ по приказу руководителя образовательной организации, в котором он расположен.

7.3. Дальнейшее использование материалов и документов мониторинга и ВПР в практических целях не допускается.

Приложение 1

к Порядку организации приема, передачи, учета, хранения и уничтожения материалов и документов, используемых при проведении мониторинговых исследований качества образования и Всероссийских проверочных работ

Сроки хранения материалов и документов, используемых при проведении мониторинговых исследований качества образования и Всероссийских проверочных работ

<i>Материалы и документы мониторинга</i>	<i>Срок хранения</i>	<i>Место хранения</i>
1. Использованные задания (контрольно-измерительный материал)	в течение недели после проведения	пункты проведения мониторингов и ВПР
2. Документы из ППЭ о проведении мониторинга и ВПР	месяц после проведения	муниципальные органы, осуществляющие управление в сфере образования
3. Использованные участниками мониторинга и ВПР бланки ответов.	месяц после проведения	пункты проведения мониторингов и ВПР
4. Использованные протоколы проверок ответов участников мониторинга и ВПР экспертами предметниками	месяц после проведения	Отдел оценки и контроля качества образования, муниципальные органы, осуществляющие управление в сфере образования
5. Протоколы о результатах мониторинга и ВПР в бумажном виде	пять лет	Отдел оценки и контроля качества образования; пункты проведения мониторингов и ВПР
6. Электронные носители с электронными файлами, содержащими сканированные бланки ответов участников мониторинга и результаты их обработки.	от двух до двенадцати лет	Отдел оценки и контроля качества образования

Приложение 2

к Порядку организации приема, передачи, учета, хранения и уничтожения материалов и документов, используемых при проведении мониторинговых исследований качества образования и Всероссийских проверочных работ

Утверждаю
Директор

(наименование организации)

_____/ФИО/

АКТ

об уничтожении материалов, использованных при проведении мониторинговых исследований качества образования и Всероссийских проверочных работ

(город, посёлок, село)

«__» _____ 2017 г.

Мы, нижеподписавшаяся комиссия в составе:

Председатель комиссии _____,
Фамилия, имя, отчество, должность

члены комиссии:

1. _____,
Фамилия, имя, отчество, должность

2. _____,
Фамилия, имя, отчество, должность

3. _____,
Фамилия, имя, отчество, должность

составили настоящий акт об уничтожении путём сжигания следующих использованных материалов мониторинговых исследований и ВПР 201__ года:

№ п/п	Наименование использованных материалов	Количество единиц уничтожения
1	Использованные бланки участников мониторинговых исследований и ВПР	
2	Документы из ППЭ о проведении мониторинговых исследований и ВПР	
3	Использованные протоколы проверок ответов участников мониторинговых исследований и ВПР экспертами	

Председатель комиссии _____/ФИО/

Члены комиссии: _____/ФИО/

_____ /ФИО/

_____ /ФИО/

Сроки и время начала проведения мониторинговых исследований и Всероссийских проверочных работ в 2017 году

Сроки проведения мониторинга						Предметы
<i>1-е классы</i>	<i>4-е классы</i>	<i>5-е классы</i>	<i>8-е классы</i>	<i>10-е классы</i>	<i>11-е классы</i>	
18.04.17	18.04 (1 ч) 20.04 (2 ч)	18.04.17	18.04.17	18.04.17		<i>Русский язык</i>
20.04.17	25.04.17	20.04.17	20.04.17	20.04.17		<i>Математика</i>
27.04.17	27.04.17					<i>Окружающий мир</i>
Предметы по выбору						
		25.04.17			18.05.17	<i>История</i>
		27.04.17			11.05.17	<i>Биология</i>
				19.04.17	19.04.17	<i>География</i>
					25.04.17	<i>Физика</i>
					27.04.17	<i>Химия</i>

**Государственное автономное учреждение
дополнительного профессионального образования
Чукотского автономного округа
«Чукотский институт развития образования и повышения квалификации»**

Центр оценки качества образования и аттестации

**Основные статистические данные
по итогам мониторинга образовательных достижений
обучающихся 1-х классов общеобразовательных организаций
Чукотского автономного округа в 2017 году**



Анадырь, 2017

Составители:

Байбабаева Г.З., заместитель директора по вопросам оценки качества образования и аттестации государственного автономного учреждения дополнительного профессионального образования Чукотского автономного округа «Чукотский институт развития образования и повышения квалификации»;

Дубровин Р.В., инженер-программист отдела оценки и контроля качества образования Управления надзора и контроля качества образования Департамента образования, культуры и спорта Чукотского автономного округа.

Мониторинг образовательных достижений обучающихся первых классов общеобразовательных организаций Чукотского автономного округа: сборник статистической информации.

Сборник содержит статистические материалы по результатам мониторинга образовательных достижений обучающихся первых классов Чукотского автономного округа в 2016-2017 учебном году.

Сборник предназначен специалистам муниципальных органов, осуществляющих управление в сфере образования, руководителям, методистам и педагогическим работникам образовательных организаций.

Организация и проведение мониторинга образовательных достижений обучающихся в 1-х классах общеобразовательных организаций Чукотского автономного округа в 2017 году по русскому языку, математике, окружающему миру

1. Цель мониторинга образовательных достижений обучающихся в 1-х классах общеобразовательных организаций Чукотского автономного округа:

- обеспечение функционирования региональной системы оценки качества образования,
- оценка качества обучения обучающихся в 1-х классах общеобразовательных организаций Чукотского автономного округа по русскому языку, математике, окружающему миру,
- отслеживание механизма преемственности различных ступеней (уровней) образования,
- формирование системы внешнего оценивания качества деятельности педагогических работников.

2. Инструментарий для проведения мониторинга образовательных достижений обучающихся в 1-х классах общеобразовательных организаций Чукотского автономного округа.

Для проведения мониторинга образовательных достижений обучающихся в 1-х классах использовались контрольные материалы, разработанные Федеральным бюджетным государственным учреждением «Федеральный институт педагогических измерений», утвержденные Федеральной службой по надзору в сфере образования и науки.

В состав материалов вошли:

- спецификация контрольных материалов по математике, русскому языку и окружающему миру,
- варианты контрольных материалов по математике, русскому языку, окружающему миру,
- критерии оценивания контрольных материалов для экспертов.

3. Сроки проведения мониторинговых исследований качества знаний обучающихся в 1-х классах общеобразовательных организаций Чукотского автономного округа в 2017 году по русскому языку, математике, окружающему миру.

В соответствии с расписанием мониторинговых исследований качества знаний обучающихся в 1-х классах общеобразовательных организаций, проводимых на региональном уровне на территории Чукотского автономного округа в 2017 году, утверждённым Федеральной службой по надзору в сфере образования и науки, независимые процедуры оценки качества образования в форме мониторинговых исследований проводились в следующие сроки:

18 апреля 2017 года - мониторинговое исследование качества знаний обучающихся в 1-х классах общеобразовательных организаций Чукотского автономного округа в 2017 году **по русскому языку,**

20 апреля 2017 года - мониторинговое исследование качества знаний обучающихся в 1-х классах общеобразовательных организаций Чукотского автономного округа в 2017 году **по математике**,

27 апреля 2017 года - мониторинговое исследование качества знаний обучающихся в 1-х классах общеобразовательных организаций Чукотского автономного округа в 2017 году **по окружающему миру**.

4. Оценивание заданий мониторинговых исследований качества знаний обучающихся в 1-х классах общеобразовательных организаций Чукотского автономного округа в 2017 году по русскому языку, математике, окружающему миру.

Оценивание заданий мониторинговых исследований качества знаний обучающихся в 1-х классах общеобразовательных организаций Чукотского автономного округа в 2017 году **русскому языку, математике, окружающему миру** осуществлялось **на региональном уровне** специалистами-экспертами, имеющими специальную подготовку и соответствующий уровень квалификации.

Основные статистические материалы по итогам мониторинговых исследований качества знаний обучающихся в 1-х классах общеобразовательных организаций

Чукотского автономного округа в 2017 году по русскому языку

Статистические материалы разработаны на основе данных, предоставленных отделом оценки и контроля качества образования Управления надзора и контроля качества образования Департамента образования, культуры и спорта Чукотского автономного округа.

Цель диагностической работы – определение уровня сформированности предметных, универсальных учебных умений и способов деятельности, как необходимого условия для продолжения обучения в следующем классе.

В мониторинговом исследовании качества знаний обучающихся в 1-х классах общеобразовательных организаций (далее – ОО) Чукотского автономного округа (далее – ЧАО) в 2017 году по русскому языку приняли участие **610** обучающихся из **32** ОО ЧАО, что составляет **85,79 %** от общего количества первоклассников.

В таблице 1 представлены сводные данные по участию обучающихся в 1-х классах ОО ЧАО в мониторинговом исследовании качества знаний по русскому языку.

Таблица 1

№п/п	Образовательные организации	План.	Факт.	Явка, %
1	МБОУ «СОШ №1 г. Анадыря»	208	192	92,3
2	МБОУ «Центр образования с. Алькатваама»	2	2	100
3	МБОУ «Центр образования п. Беринговского»	16	16	100
4	МБОУ «Центр образования с. Ваеги»	7	6	85,7
5	МБОУ «Центр образования с. Канчалан»	15	12	80
6	МБОУ «Центр образования с. Марково»	16	16	100
7	МБОУ «Центр образования с. Мейныпильгино»	2	2	100
8	МБОУ «Центр образования п. Угольные Копи»	41	35	85,4
9	МБОУ «Центр образования с. Усть-Белая»	19	19	100
10	МАОУ «СОШ г. Билибино ЧАО»	83	74	89,2
11	МБОУ «НШ-ДС с. Илirianей»	5	5	100
12	МБОУ «ШИ с. Омолон»	13	13	100
13	МБОУ «ООШ с. Островное»	10	8	80
14	МБОУ «ЦО с. Анюйск»	6	6	100
15	МБОУ «СОШ п. Эгвекинот»	39	34	87,2
16	МБОУ «ЦО с. Амгуэмы»	11	11	100
17	МБОУ «ЦО с. Конергино»	5	5	100
18	МБОУ «Начальная школа-детский сад с. Нутэпэльмен»	5	4	80,0
19	МБОУ «Начальная школа-детский сад с. Ванкарем»	2	2	100
20	МБОУ «ЦО с. Рыркайпий»	8	8	100
21	МБОУ «Ш-ИСОО п. Провидения»	39	38	97,4
22	МБОУ «Ш-ИООО с. Нунлигран	10	6	60
23	МБОУ «ООШ с. Новое Чаплино»	7	7	100
24	МБОУ «ООШ с. Энмелен»	5	5	100
25	МБОУ «ООШ с. Сиреники»	8	7	87,5
26	МБОУ «НОШ с. Янракыннот»	6	6	100
27	МБОУ «Центр образования с. Лаврентия»	29	23	79,3
28	МБОУ «Центр образования с. Энурмино»	9	7	77,8
29	МБОУ «Ш-ИСОО с. Уэлен»	6	3	50,0
30	МБОУ «ЦО с. Нешкан»	12	10	83,3
31	МБОУ «СОШ села Лорино»	18	17	94,4
32	МБОУ «ЦО с. Инчоун»	11	11	100
Итого по ЧАО:		711	610	85,79

Не приняли участие в мониторинговом исследовании качества знаний обучающихся в 1-х классах ОО ЧАО в 2017 году по русскому языку **101** первоклассник, что составляет **14,2 %** от общего количества обучающихся в 1-х классах.

Средний балл по Чукотскому автономному округу за выполнение заданий мониторингового исследования качества знаний по русскому языку в 2017 году составил **11,13** балла, что составляет **74,2 %** выполнения и соответствует **хорошему уровню освоения предметной области «Русский язык»**.

В таблице 2 представлены показатели среднего тестового балла за выполнение заданий по русскому языку.

Таблица 2

Образовательные организации	Кол-во уч.	Средний балл	Процент выполнения
Городской округ Анадырь			
МБОУ «СОШ №1 г. Анадыря»	192	11,63	77,53
1 ¹ класс	21	13,29	88,6
1 ² класс	22	14,82	98,8
1 ³ класс	22	11,55	77
1 ⁴ класс	22	11,56	77
1 ⁵ класс	21	6,19	41,27
1 ⁶ класс	19	11,11	74,07
1 ⁷ класс	23	13,74	91,6
1 ⁸ класс	20	11,25	75
1 ⁹ класс	22	10,82	72,13
Анадырский муниципальный район			
МБОУ «Центр образования с. Алякватваама»	2	12,5	83,33
МБОУ «Центр образования п. Беринговского»	16	11,06	73,73
МБОУ «Центр образования с. Ваеги»	6	11,17	74,47
МБОУ «Центр образования с. Канчалан»	12	6,67	44,47
МБОУ «Центр образования с. Марково»	16	12,38	82,53
МБОУ «Центр образования с. Мейныпильгыно»	2	11,5	76,67
МБОУ «Центр образования п. Угольные Копи»	35	11,54	76,93
1 А класс	17	10,53	70,2
1 Б класс	18	12,5	83,33
МБОУ «Центр образования с. Усть-Белая»	19	10,53	70,2
Итого по Анадырскому муниципальному району	108	10,98	73,2
Билибинский муниципальный район			
МАОУ «СОШ г. Билибино ЧАО»	74	10,65	71
1 А класс	23	11	73,33
1 Б класс	26	9,46	63,07
1 В класс	25	11,56	77,07
МБОУ «НШ-ДС с. Илирней»	5	11,6	77,33
МБОУ «ШИ с. Омолон»	13	13,08	87,2
МБОУ «ООШ с. Островное»	8	9,62	64,13
МБОУ «ЦО с. Анюйск»	6	6,33	42,2
Итого по Билибинскому муниципальному району	106	10,38	69,2
Городской округ Эгвекинот			
МБОУ «СОШ п. Эгвекинот»	34	9,97	66,47
1 А класс	18	10,06	67,07
1 Б класс	16	9,88	65,87
МБОУ «ЦО с. Амгуэмы»	11	8,09	53,93
МБОУ «ЦО с. Конергино»	5	7,8	52
МБОУ «Начальная школа-детский сад с. Нутэпэльмен»	4	11,75	78,33

МБОУ «Начальная школа-детский сад с. Ванкарем»	2	12,5	83,33
МБОУ «ЦО с. Рыркайпий»	8	10,12	67,47
Итого по городскому округу Эгвекинот	64	10,02	66,8
Провиденский городской округ			
МБОУ «Ш-ИСОО п. Провидения»	38	13,21	88,07
1 А класс	18	12,39	82,6
1 Б класс	20	13,95	93
МБОУ «Ш-ИООО с. Нунлигран	6	14	93,33
МБОУ «ООШ с. Новое Чаплино»	7	10,43	69,53
МБОУ «ООШ с. Энмелен»	5	14,6	97,33
МБОУ «ООШ с. Сиреники»	7	7,71	51,4
МБОУ «НОШ с. Янракыннот»	6	11	73,33
Итого по Провиденскому городскому округу	69	12,01	80,1
Чукотский муниципальный район			
МБОУ «Центр образования с. Лаврентия»	23	10,91	72,73
1 А класс	14	12,29	81,93
1 Б класс	9	8,78	58,53
МБОУ «Центр образования с. Энурмино»	7	10,86	72,4
МБОУ «Ш-ИСОО с. Уэлен»	3	11,33	75,53
МБОУ «ЦО с. Нешкан»	10	9,7	64,67
МБОУ «СОШ села Лорино»	17	12,29	81,93
МБОУ «ЦО с. Инчоун»	11	10,45	69,67
Итого по Чукотскому муниципальному району	71	10,81	72,1
Итого по ЧАО:	610	11,13	74,2

Для перевода первичного балла за выполнение заданий контрольных материалов по русскому языку в отметку по пятибалльной шкале в 2017 году была рекомендована следующая шкала (таблица 3):

Таблица 3

Отметка по пятибалльной шкале	«2»	«3»	«4»	«5»
Первичный балл	0 - 4	5 - 8	9 - 11	12 - 15

В таблице 4 представлены показатели выполнения обучающимися в 1-х классах заданий контрольных материалов по русскому языку в оценках по пятибалльной шкале в разрезе ОО ЧАО.

Таблица 4

Образовательные организации	Отметка по пятибалльной шкале / Процент от количества участников							
	«2»	%	«3»	%	«4»	%	«5»	%
Городской округ Анадырь								
МБОУ «СОШ №1 г. Анадыря»	8	4,17	31	16,15	35	18,23	118	61,46
Анадырский муниципальный район								
МБОУ «Центр образования с. Аькатваама»	0	0	0	0	0	0	2	100
МБОУ «Центр образования п. Беринговского»	0	0	1	6,25	7	43,75	8	50
МБОУ «Центр образования с. Ваеги»	0	0	1	16,67	2	33,33	3	50
МБОУ «Центр образования с. Канчалан»	4	33,3	4	33,33	3	25	1	8,33
МБОУ «Центр образования с. Марково»	1	6,25	0	0	3	18,75	12	75

МБОУ «Центр образования с. Мейныпильгыно»	0	0	0	0	1	50	1	50
МБОУ «Центр образования п. Угольные Копи»	1	2,86	4	11,43	9	25,71	21	60
МБОУ «Центр образования с. Усть-Белая»	0	0	2	10,53	13	68,42	4	21,05
Итого по Анадырскому муниципальному району	6	5,6	12	11,1	38	35,2	52	48,1
Билибинский муниципальный район								
МАОУ «СОШ г. Билибино ЧАО»	4	5,41	14	18,92	20	27,03	36	48,65
МБОУ «НШ-ДС с. Илрней»	0	0	0	0	2	40	3	60
МБОУ «ШИ с. Омолон»	0	0	0	0	3	23,08	10	76,92
МБОУ «ООШ с. Островное»	1	12,5	0	0	5	62,5	2	25
МБОУ «ЦО с. Анойск»	0	0	6	100	0	0	0	0
Итого по Билибинскому муниципальному району	5	4,7	20	18,9	30	28,3	51	48,1
Городской округ Эгвекинот								
МБОУ «СОШ п. Эгвекинот»	2	5,88	9	26,47	11	32,35	12	35,29
МБОУ «ЦО с. Амгуэмы»	2	18,18	3	27,27	5	45,45	1	9,09
МБОУ «ЦО с. Конергино»	1	20	1	20	2	40	1	20
МБОУ «Начальная школа-детский сад с. Нутэпэльмен»	0	0	0	0	1	25	3	75
МБОУ «Начальная школа-детский сад с. Ванкарем»	0	0	0	0	0	0	2	100
МБОУ «ЦО с. Рыркайпий»	0	0	1	12,5	5	62,5	2	25
Итого по городскому округу Эгвекинот	5	7,8	14	21,9	24	37,5	21	32,8
Провиденский городской округ								
МБОУ «Ш-ИСОО п. Провидения»	0	0	0	0	7	18,42	31	81,58
МБОУ «Ш-ИООО с. Нунлигран	0	0	0	0	0	0	6	100
МБОУ «ООШ с. Новое Чаплино»	1	14,29	1	14,29	0	0	5	71,43
МБОУ «ООШ с. Энмелен»	0	0	0	0	0	0	5	100
МБОУ «ООШ с. Сиреники»	1	14,29	4	57,14	2	28,57	0	0
МБОУ «НОШ с. Янракыннот»	0	0	0	0	4	66,67	2	33,33
Итого по Провиденскому городскому округу	2	2,9	5	7,2	13	18,8	49	71,0
Чукотский муниципальный район								
МБОУ «Центр образования с. Лаврентия»	1	4,35	4	17,39	5	21,74	13	56,52
МБОУ «Центр образования с. Энурмино»	0	0	1	14,29	3	42,86	3	42,86
МБОУ «Ш-ИСОО с. Уэлен»	0	0	0	0	2	66,67	1	33,33
МБОУ «ЦО с. Нешкан»	0	0	3	30	5	50	2	20
МБОУ «СОШ села Лорино»	0	0	0	0	7	41,18	10	58,82
МБОУ «ЦО с. Инчоун»	1	9,09	2	18,18	2	18,18	6	54,55
Итого по Чукотскому муниципальному району	2	2,8	10	14,1	24	33,8	35	49,3
Итого по ЧАО:	28	4,59	92	15,08	164	26,89	326	53,44

Таким образом, **28** первоклассников ОО ЧАО (**4,59%** от общего количества участников мониторинга) получили оценку «неудовлетворительно», **92** обучающихся (**15,08%**) – оценку «удовлетворительно», оценку «хорошо» получили **164** человека (**26,89%**), на «отлично» выполнили задания контрольных материалов по русскому языку

326 первоклассников (**53,44%**), что подтверждает хороший уровень освоения предметной области «Русский язык».

Основные статистические материалы по итогам мониторинговых исследований качества знаний обучающихся в 1-х классах общеобразовательных организаций Чукотского автономного округа в 2017 году по математике

Статистические материалы разработаны на основе данных, предоставленных отделом оценки и контроля качества образования Управления надзора и контроля качества образования Департамента образования, культуры и спорта Чукотского автономного округа.

Цель диагностической работы – определение уровня сформированности предметных, универсальных учебных умений, мышления и способов деятельности, как необходимого условия для продолжения обучения в следующем классе.

В мониторинговом исследовании качества знаний обучающихся в 1-х классах общеобразовательных организаций Чукотского автономного округа в 2017 году по математике приняли участие **640** обучающихся из **33** ОО ЧАО, что составляет **90,01 %** от общего количества первоклассников.

В таблице 5 представлены сводные данные по участию обучающихся в 1-х классах ОО ЧАО в мониторинговом исследовании качества знаний по математике.

Таблица 5

№п/п	Образовательные организации	План.	Факт.	Явка, %
1	МБОУ «СОШ №1 г. Анадыря»	208	190	91,3
2	МБОУ «Центр образования с. Алякватваама»	2	2	100
3	МБОУ «Центр образования п. Беринговского»	16	16	100
4	МБОУ «Центр образования с. Ваеги»	7	7	100
5	МБОУ «Центр образования с. Канчалан»	15	13	86,7
6	МБОУ «Центр образования с. Марково»	16	16	100
7	МБОУ «Центр образования с. Мейныпильгыно»	2	2	100
8	МБОУ «Центр образования п. Угольные Копи»	41	37	90,2
9	МБОУ «Центр образования с. Усть-Белая»	19	18	94,7
10	МАОУ «СОШ г. Билибино ЧАО»	83	73	88
11	МБОУ «НШ-ДС с. Илirianей»	5	5	100
12	МБОУ «ШИ с. Омолон»	13	13	100
13	МБОУ «ООШ с. Островное»	10	8	80
14	МБОУ «ЦО с. Анюйск»	6	5	83,3
15	МБОУ «СОШ п. Эгвекинот»	39	34	87,2
16	МБОУ «ЦО с. Амгуэмы»	11	10	90,9
17	МБОУ «ЦО с. Конергино»	5	3	60
18	МБОУ «Начальная школа-детский сад с. Нутэпэльмен»	5	4	80
19	МБОУ «Начальная школа-детский сад с. Ванкарем»	2	2	100
20	МБОУ «ЦО с. Рыркайпий»	8	8	100
21	МБОУ «Ш-ИСОО п. Провидения»	39	36	92,3
22	МБОУ «Ш-ИООО с. Нунлигран	10	7	70
23	МБОУ «ООШ с. Новое Чаплино»	7	7	100
24	МБОУ «ООШ с. Энмелен»	5	5	100
25	МБОУ «ООШ с. Сиреники»	8	7	87,5
26	МБОУ «НОШ с. Янракыннот»	6	6	100
27	МБОУ Центр образования г. Певек	38	36	94,7
28	МБОУ «Центр образования с. Лаврентия»	29	21	72,4
29	МБОУ «Центр образования с. Энурмино»	9	7	77,8
30	МБОУ «Ш-ИСОО с. Уэлен»	6	4	66,7
31	МБОУ «ЦО с. Нешкан»	12	10	83,3

32	МБОУ «СОШ села Лорино»	18	17	94,4
33	МБОУ «ЦО с. Инчоун»	11	11	100
Итого по ЧАО:		711	640	90,01

Не приняли участие в мониторинговом исследовании качества знаний обучающихся в 1-х классах ОО ЧАО в 2017 году по математике **71** первоклассник, что составляет **9,99 %** от общего количества обучающихся в 1-х классах.

Средний балл по Чукотскому автономному округу за выполнение заданий мониторингового исследования качества знаний по математике в 2017 году составил **11,34** балла, что составляет **87,23 %** выполнения и соответствует **высокому уровню освоения предметной области «Математика»**.

В таблице 6 представлены показатели среднего тестового балла за выполнение заданий по математике.

Таблица 6

Образовательные организации	Кол-во уч.	Средний балл	Процент выполнения
Городской округ Анадырь			
МБОУ «СОШ №1 г. Анадыря»	190	11,75	90,38
1 ¹ класс	21	12,76	98,15
1 ² класс	22	12,86	98,92
1 ³ класс	22	11,59	89,15
1 ⁴ класс	22	11,82	90,92
1 ⁵ класс	22	9,91	76,23
1 ⁶ класс	20	11,35	87,31
1 ⁷ класс	22	12,45	95,77
1 ⁸ класс	18	11,83	91
1 ⁹ класс	21	11,19	86,08
Анадырский муниципальный район			
МБОУ «Центр образования с. Алякватваама»	2	12	92,31
МБОУ «Центр образования п. Беринговского»	16	10,06	77,38
МБОУ «Центр образования с. Ваеги»	7	12,57	96,69
МБОУ «Центр образования с. Канчалан»	13	7,92	60,92
МБОУ «Центр образования с. Марково»	16	11,94	91,85
МБОУ «Центр образования с. Мейныпильгыно»	2	10,5	80,77
МБОУ «Центр образования п. Угольные Копи»	37	11,7	90
1 А класс	18	11,39	87,62
1 Б класс	19	12	92,31
МБОУ «Центр образования с. Усть-Белая»	18	10,33	79,46
Итого по Анадырскому муниципальному району	111	10,97	84,38
Билибинский муниципальный район			
МАОУ «СОШ г. Билибино ЧАО»	73	11,42	87,85
1 А класс	22	11,55	88,85
1 Б класс	23	11,43	87,92
1 В класс	28	11,32	87,08
МБОУ «НШ-ДС с. Илрней»	5	11,8	90,77
МБОУ «ШИ с. Омолон»	13	11,77	90,54
МБОУ «ООШ с. Островное»	8	10,62	81,69
МБОУ «ЦО с. Анюйск»	5	8,2	63,08
Итого по Билибинскому муниципальному району	104	10,95	84,23
Городской округ Эгвекинот			
МБОУ «СОШ п. Эгвекинот»	34	11,15	85,77
1 А класс	17	11,12	85,54
1 Б класс	17	11,18	86
МБОУ «ЦО с. Амгуэмы»	10	10,4	80

МБОУ «ЦО с. Конергино»	3	8,67	66,69
МБОУ «Начальная школа-детский сад с. Нутэпэльмен»	4	11,75	90,38
МБОУ «Начальная школа-детский сад с. Ванкарем»	2	12	92,31
МБОУ «ЦО с. Рыркайпий»	8	10,38	79,85
Итого по городскому округу Эгвекино	61	10,78	82,92
Провиденский городской округ			
МБОУ «Ш-ИСОО п. Провидения»	36	12,53	96,38
1 А класс	18	12,39	95,31
1 Б класс	18	12,67	97,46
МБОУ «Ш-ИООО с. Нунлигран	7	12,71	97,77
МБОУ «ООШ с. Новое Чаплино»	7	9,57	73,62
МБОУ «ООШ с. Энмелен»	5	12,8	98,46
МБОУ «ООШ с. Сиреники»	7	9	69,23
МБОУ «НОШ с. Янракыннот»	6	12,5	96,15
Итого по Провиденскому городскому округу	68	11,66	89,69
Городской округ Певек			
МБОУ Центр образования г. Певек	36	11,69	89,92
1 А класс	16	11,75	90,38
1 Б класс	20	11,65	89,62
Чукотский муниципальный район			
МБОУ «Центр образования с. Лаврентия»	21	10,33	79,46
1 А класс	13	10,31	79,31
1 Б класс	8	10,38	79,85
МБОУ «Центр образования с. Энурмино»	7	12,43	95,62
МБОУ «Ш-ИСОО с. Уэлен»	4	6,75	51,92
МБОУ «ЦО с. Нешкан»	10	10,2	78,46
МБОУ «СОШ села Лорино»	17	12	92,31
МБОУ «ЦО с. Инчоун»	11	10,73	82,54
Итого по Чукотскому муниципальному району	70	10,4	80
Итого по ЧАО:	640	11,34	87,23

Для перевода первичного балла за выполнение заданий контрольных материалов по математике в отметку по пятибалльной шкале в 2017 году была рекомендована следующая шкала (таблица 7):

Таблица 7

Отметка по пятибалльной шкале	«2»	«3»	«4»	«5»
Первичный балл	0 - 3	4 - 7	8 - 10	11 - 13

В таблице 8 представлены показатели выполнения обучающимися в 1-х классах заданий контрольных материалов по математике в оценках по пятибалльной шкале в разрезе ОО ЧАО.

Таблица 8

Образовательные организации	Отметка по пятибалльной шкале / Процент от количества участников							
	«2»	%	«3»	%	«4»	%	«5»	%
Городской округ Анадырь								
МБОУ «СОШ №1 г. Анадыря»	1	0,53	3	1,58	29	15,26	157	82,63
Анадырский муниципальный район								
МБОУ «Центр образования с. Алякватваама»	0	0	0	0	0	0	2	100
МБОУ «Центр образования п. Беринговского»	0	0	0	0	9	56,25	7	43,75
МБОУ «Центр образования с. Ваеги»	0	0	0	0	0	0	7	100

МБОУ «Центр образования с. Канчалан»	0	0	6	46,15	3	23,08	4	30,77
МБОУ «Центр образования с. Марково»	0	0	0	0	2	12,5	14	87,5
МБОУ «Центр образования с. Мейныпильгыно»	0	0	0	0	1	50	1	50
МБОУ «Центр образования п. Угольные Копи»	0	0	1	2,7	8	21,62	28	75,68
МБОУ «Центр образования с. Усть-Белая»	0	0	2	11,11	6	33,33	10	55,56
Итого по Анадырскому муниципальному району	0	0	9	8,1	29	26,1	73	65,8
Билибинский муниципальный район								
МАОУ «СОШ г. Билибино ЧАО»	1	1,37	2	2,74	10	13,7	60	82,19
МБОУ «НШ-ДС с. Илirianей»	0	0	0	0	0	0	5	100
МБОУ «ШИ с. Омолон»	0	0	0	0	1	7,69	12	92,31
МБОУ «ООШ с. Островное»	1	12,5	0	0	1	12,5	6	75
МБОУ «ЦО с. Анюйск»	0	0	2	40	2	40	1	20
Итого по Билибинскому муниципальному району	2	1,9	4	3,8	14	13,5	84	80,8
Городской округ Эгвекинот								
МБОУ «СОШ п. Эгвекинот»	0	0	0	0	11	32,35	23	67,65
МБОУ «ЦО с. Амгуэмы»	0	0	1	10	4	40	5	50
МБОУ «ЦО с. Конергино»	0	0	1	33,33	1	33,33	1	33,33
МБОУ «Начальная школа-детский сад с. Нутэпэльмен»	0	0	0	0	1	25	3	75
МБОУ «Начальная школа-детский сад с. Ванкарем»	0	0	0	0	0	0	2	100
МБОУ «ЦО с. Рыркайпий»	0	0	2	25	1	12,5	5	62,5
Итого по городской округу Эгвекинот	0	0	4	6,6	18	29,5	39	63,9
Провиденский городской округ								
МБОУ «Ш-ИСОО п. Провидения»	0	0	0	0	2	5,56	34	94,44
МБОУ «Ш-ИООО с. Нунлигран»	0	0	0	0	0	0	7	100
МБОУ «ООШ с. Новое Чаплино»	1	14,29	1	14,29	0	0	5	71,43
МБОУ «ООШ с. Энмелен»	0	0	0	0	0	0	5	100
МБОУ «ООШ с. Сиреники»	1	14,29	1	14,29	3	42,86	2	28,57
МБОУ «НОШ с. Янракыннот»	0	0	0	0	0	0	6	100
Итого по Провиденскому городскому округу	2	2,9	2	2,9	5	7,4	59	86,8
Городской округ Певек								
МБОУ Центр образования г. Певек	0	0	0	0	7	19,44	29	80,56
Чукотский муниципальный район								
МБОУ «Центр образования с. Лаврентия»	1	4,76	2	9,52	6	28,57	12	57,14
МБОУ «Центр образования с. Энурмино»	0	0	0	0	0	0	7	100
МБОУ «Ш-ИСОО с. Уэлен»	1	25	2	50	0	0	1	25
МБОУ «ЦО с. Нешкан»	0	0	0	0	6	60	4	40
МБОУ «СОШ села Лорино»	0	0	0	0	0	0	17	100
МБОУ «ЦО с. Инчоун»	1	9,09	0	0	1	9,09	9	81,82
Итого по Чукотскому муниципальному району	3	4,3	4	5,7	13	18,6	50	71,4
Итого по ЧАО:	8	1,25	26	4,06	115	17,97	491	76,72

Таким образом, **8** первоклассников ОО ЧАО (**1,25%** от общего количества участников мониторинга) получили оценку «неудовлетворительно», **26** обучающихся (**4,06%**) – оценку «удовлетворительно», оценку «хорошо» получили **115** человек (**17,97%**), на «отлично» выполнили задания контрольных материалов по математике **491** первоклассник (**76,72%**), что подтверждает **высокий уровень освоения предметной области «Математика».**

Основные статистические материалы по итогам мониторинговых исследований качества знаний обучающихся в 1-х классах общеобразовательных организаций Чукотского автономного округа в 2017 году по **окружающему миру**

Статистические материалы разработаны на основе данных, предоставленных отделом оценки и контроля качества образования Управления надзора и контроля качества образования Департамента образования, культуры и спорта Чукотского автономного округа.

Цель диагностической работы – определение уровня сформированности предметных, универсальных учебных умений и способов деятельности, как необходимого условия для продолжения обучения в следующем классе.

В мониторинговом исследовании качества знаний обучающихся в 1-х классах общеобразовательных организаций Чукотского автономного округа в 2017 году по окружающему миру приняли участие **614** обучающихся из **33** ОО ЧАО, что составляет **86,36 %** от общего количества первоклассников.

В таблице 9 представлены сводные данные по участию обучающихся в 1-х классах ОО ЧАО в мониторинговом исследовании качества знаний по окружающему миру.

Таблица 9

№п/п	Образовательные организации	План.	Факт.	Явка, %
1	МБОУ «СОШ №1 г. Анадыря»	208	188	90,4
2	МБОУ «Центр образования с. Алякватваама»	2	2	100
3	МБОУ «Центр образования п. Беринговского»	16	15	93,8
4	МБОУ «Центр образования с. Ваеги»	7	6	85,7
5	МБОУ «Центр образования с. Канчалан»	15	13	86,7
6	МБОУ «Центр образования с. Марково»	16	15	93,8
7	МБОУ «Центр образования с. Мейныпильгыно»	2	2	100
8	МБОУ «Центр образования п. Угольные Копи»	41	33	80,5
9	МБОУ «Центр образования с. Усть-Белая»	19	14	73,7
10	МАОУ «СОШ г. Билибино ЧАО»	83	68	81,9
11	МБОУ «НШ-ДС с. Илirней»	5	5	100
12	МБОУ «ШИ с. Омолон»	13	13	100
13	МБОУ «ООШ с. Островное»	10	7	70,0
14	МБОУ «ЦО с. Анюйск»	6	5	83,3
15	МБОУ «СОШ п. Эгвекинот»	39	33	84,6
16	МБОУ «ЦО с. Амгуэмы»	11	10	90,9
17	МБОУ «ЦО с. Конергино»	5	3	60,0
18	МБОУ «Начальная школа-детский сад с. Нутэпэльмен»	5	4	80,0
19	МБОУ «Начальная школа-детский сад с. Ванкарем»	2	2	100
20	МБОУ «ЦО с. Рыркайпий»	8	8	100
21	МБОУ «Ш-ИСОО п. Провидения»	39	30	76,9

22	МБОУ «Ш-ИООО с. Нунлигран»	10	8	80,0
23	МБОУ «ООШ с. Новое Чаплино»	7	7	100
24	МБОУ «ООШ с. Эмелен»	5	4	80,0
25	МБОУ «ООШ с. Сиреники»	8	7	87,5
26	МБОУ «НОШ с. Янракыннот»	6	6	100
27	МБОУ Центр образования г. Певек	38	35	92,1
28	МБОУ «Центр образования с. Лаврентия»	29	20	69,0
29	МБОУ «Центр образования с. Энурмино»	9	9	100
30	МБОУ «Ш-ИСОО с. Уэлен»	6	4	66,7
31	МБОУ «ЦО с. Нешкан»	12	12	100
32	МБОУ «СОШ села Лорино»	18	16	88,9
33	МБОУ «ЦО с. Инчоун»	11	10	90,9
Итого по ЧАО:		711	614	86,36

Не приняли участие в мониторинговом исследовании качества знаний обучающихся в 1-х классах ОО ЧАО в 2017 году по окружающему миру **97** первоклассников, что составляет **13,64 %** от общего количества обучающихся в 1-х классах.

Средний балл по Чукотскому автономному округу за выполнение заданий мониторингового исследования качества знаний по окружающему миру в 2017 году составил **9,38** балла, что составляет **62,53%** выполнения и соответствует **удовлетворительному уровню освоения предметной области «Окружающий мир».**

В таблице 10 представлены показатели среднего тестового балла за выполнение заданий по окружающему миру.

Таблица 10

Образовательные организации	Кол-во уч.	Средний балл	Процент выполнения
Городской округ Анадырь			
МБОУ «СОШ №1 г. Анадыря»	188	9,56	63,73
1 ¹ класс	21	9,9	66
1 ² класс	22	11,59	77,27
1 ³ класс	22	8,55	57
1 ⁴ класс	22	12,32	82,13
1 ⁵ класс	23	6,52	43,47
1 ⁶ класс	18	10,06	67,07
1 ⁷ класс	22	9,55	63,67
1 ⁸ класс	19	10,32	68,8
1 ⁹ класс	19	7,26	48,4
Анадырский муниципальный район			
МБОУ «Центр образования с. Алякватваама»	2	9	60
МБОУ «Центр образования п. Беринговского»	15	7,4	49,33
МБОУ «Центр образования с. Ваеги»	6	7,67	51,13
МБОУ «Центр образования с. Канчалан»	13	4,31	28,73
МБОУ «Центр образования с. Марково»	15	11,33	75,53
МБОУ «Центр образования с. Мейныпильгыно»	2	9	60
МБОУ «Центр образования п. Угольные Копи»	33	12,18	81,2
1 А класс	15	14,47	83,13
1 Б класс	18	11,94	79,6
МБОУ «Центр образования с. Усть-Белая»	14	7,64	50,93
Итого по Анадырскому муниципальному району	100	9,2	61,33

Билибинский муниципальный район			
МАОУ «СОШ г. Билибино ЧАО»	68	11,01	73,4
1 А класс	22	11,73	78,2
1 Б класс	22	11,55	77
1 В класс	24	9,88	65,87
МБОУ «НШ-ДС с. Илирней»	5	9,2	61,33
МБОУ «ШИ с. Омолон»	13	9,38	62,53
МБОУ «ООШ с. Островное»	7	9,57	63,8
МБОУ «ЦО с. Анюйск»	5	5,4	36
Итого по Билибинскому муниципальному району	98	9,53	63,53
Городской округ Эгвекинот			
МБОУ «СОШ п. Эгвекинот»	33	8,33	55,53
1 А класс	18	8	53,33
1 Б класс	15	8,73	58,2
МБОУ «ЦО с. Амгуэмы»	10	9,4	62,67
МБОУ «ЦО с. Конергино»	3	9,33	62,2
МБОУ «Начальная школа-детский сад с. Нутэпэльмен»	4	8,5	56,67
МБОУ «Начальная школа-детский сад с. Ванкарем»	2	10	66,67
МБОУ «ЦО с. Рыркайпий»	8	9,12	60,8
Итого по городскому округу Эгвекинот	60	9,01	60,01
Провиденский городской округ			
МБОУ «Ш-ИСОО п. Провидения»	30	10,27	68,47
1 А класс	17	9,41	62,73
1 Б класс	13	11,38	75,87
МБОУ «Ш-ИООО с. Нунлигран	8	6,12	40,8
МБОУ «ООШ с. Новое Чаплино»	7	7	46,67
МБОУ «ООШ с. Энмелен»	4	8,75	58,33
МБОУ «ООШ с. Сиреники»	7	1,86	12,4
МБОУ «НОШ с. Янракыннот»	6	9,67	64,47
Итого по Провиденскому городскому округу	62	7,74	51,6
Городской округ Певек			
МБОУ Центр образования г. Певек	35	10,97	73,13
1 А класс	18	12,78	85,2
1 Б класс	17	9,06	60,4
Чукотский муниципальный район			
МБОУ «Центр образования с. Лаврентия»	20	7,65	51
1 А класс	13	8,08	53,87
1 Б класс	7	6,86	45,73
МБОУ «Центр образования с. Энурмино»	9	8,67	57,8
МБОУ «Ш-ИСОО с. Уэлен»	4	8,25	55
МБОУ «ЦО с. Нешкан»	12	8,08	53,87
МБОУ «СОШ села Лорино»	16	9,75	65
МБОУ «ЦО с. Инчоун»	10	8,7	58
Итого по Чукотскому муниципальному району	71	8,34	55,6
Итого по ЧАО:	614	9,38	62,53

Для перевода первичного балла за выполнение заданий контрольных материалов по окружающему миру в отметку по пятибалльной шкале в 2017 году была рекомендована следующая шкала (таблица 11):

Таблица 11

Отметка по пятибалльной шкале	«2»	«3»	«4»	«5»
Первичный балл	0 - 5	6 - 9	10 - 12	13 - 15

В таблице 12 представлены показатели выполнения обучающимися в 1-х классах заданий контрольных материалов по окружающему миру в оценках по пятибалльной шкале в разрезе ОО ЧАО.

Таблица 12

Образовательные организации	Отметка по пятибалльной шкале / Процент от количества участников							
	«2»	%	«3»	%	«4»	%	«5»	%
Городской округ Анадырь								
МБОУ «СОШ №1 г. Анадыря»	11	5,85	64	34,04	93	49,47	20	10,64
Анадырский муниципальный район								
МБОУ «Центр образования с. Алькатваама»	0	0	2	100	0	0	0	0
МБОУ «Центр образования п. Беринговского»	2	13,33	10	66,67	3	20	0	0
МБОУ «Центр образования с. Ваеги»	1	16,67	4	66,67	1	16,67	0	0
МБОУ «Центр образования с. Канчалан»	9	69,23	4	30,77	0	0	0	0
МБОУ «Центр образования с. Марково»	0	0	1	6,67	12	80	2	13,33
МБОУ «Центр образования с. Мейныпильгыно»	0	0	2	100	0	0	0	0
МБОУ «Центр образования п. Угольные Копи»	0	0	2	6,06	13	39,39	18	54,55
МБОУ «Центр образования с. Усть-Белая»	3	21,43	9	64,29	2	14,29	0	0
Итого по Анадырскому муниципальному району	15	15,0	34	34,0	31	31,0	20	20,0
Билибинский муниципальный район								
МАОУ «СОШ г. Билибино ЧАО»	3	4,41	8	11,76	45	66,18	12	17,65
МБОУ «НШ-ДС с. Илirianей»	0	0	4	80	1	20	0	0
МБОУ «ШИ с. Омолон»	0	0	7	53,85	6	46,15	0	0
МБОУ «ООШ с. Островное»	0	0	2	28,57	5	71,43	0	0
МБОУ «ЦО с. Анюйск»	3	60	2	40	0	0	0	0
Итого по Билибинскому муниципальному району	6	6,1	23	23,5	57	58,2	12	12,2
Городской округ Эгвекинот								
МБОУ «СОШ п. Эгвекинот»	7	21,21	9	27,27	17	51,52	0	0
МБОУ «ЦО с. Амгуэмы»	1	10	3	30	6	60	0	0
МБОУ «ЦО с. Конергино»	0	0	1	33,33	2	66,67	0	0
МБОУ «Начальная школа-детский сад с. Нутэпэльмен»	0	0	3	75	1	25	0	0
МБОУ «Начальная школа-детский сад с. Ванкарем»	0	0	0	0	2	100	0	0
МБОУ «ЦО с. Рыркайпий»	0	0	4	50	4	50	0	0
Итого по городскому округу Эгвекинот	8	13,3	20	33,3	32	53,3	0	0
Провиденский городской округ								
МБОУ «Ш-ИСОО п. Провидения»	0	0	12	40	14	46,67	4	13,33

МБОУ «Ш-ИООО с. Нунлигран»	2	25	6	75	0	0	0	0
МБОУ «ООШ с. Новое Чаплино»	1	14,29	5	71,43	1	14,29	0	0
МБОУ «ООШ с. Энемелен»	0	0	3	75	1	25	0	0
МБОУ «ООШ с. Сиреники»	7	100	0	0	0	0	0	0
МБОУ «НОШ с. Янракыннот»	0	0	2	33,33	4	66,67	0	0
Итого по Провиденскому городскому округу	10	16,1	28	45,2	20	32,2	4	6,5
Городской округ Певек								
МБОУ Центр образования г. Певек	2	5,71	7	20	12	34,29	14	40
Чукотский муниципальный район								
МБОУ «Центр образования с. Лаврентия»	3	15	13	65	4	20	0	0
МБОУ «Центр образования с. Энурмино»	1	11,11	6	66,67	2	22,22	0	0
МБОУ «Ш-ИСОО с. Уэлен»	0	0	4	100	0	0	0	0
МБОУ «ЦО с. Нешкан»	2	16,67	5	41,67	5	41,67	0	0
МБОУ «СОШ села Лорино»	0	0	7	43,75	7	43,75	2	12,5
МБОУ «ЦО с. Инчоун»	0	0	10	100	0	0	0	0
Итого по Чукотскому муниципальному району	6	8,5	45	63,4	18	25,4	2	2,8
Итого по ЧАО:	58	9,45	221	35,99	263	42,83	72	11,73

Таким образом, **58** первоклассников ОО ЧАО (**9,45%** от общего количества участников мониторинга) получили оценку «неудовлетворительно», **221** обучающийся (**35,99%**) – оценку «удовлетворительно», оценку «**хорошо**» получили **263** человека (**42,83%**), на «**отлично**» выполнили задания контрольных материалов по окружающему миру **72** первоклассника (**11,73%**), что подтверждает **удовлетворительный уровень освоения предметной области «Окружающий мир».**

В таблице 13 представлены сводные статистические данные по итогам мониторинга образовательных достижений учащихся 1-х классов ОО ЧАО в 2017 году.

Таблица 13

Сводные данные по итогам мониторинга образовательных достижений обучающихся 1-х классов ОО ЧАО в 2017 г.

Учебный предмет	Кол-во участников	Процент от общего количества учащихся 1-х классов	Максимальный балл за работу	Средний балл	Процент выполнения
Русский язык	610	85,79	15	11,13	74,2
Математика	640	90,01	13	11,34	87,23
Окружающий мир	614	86,36	15	9,38	62,53

Сводные статистические данные по итогам мониторинговых исследований качества знаний обучающихся в 1-х классах общеобразовательных организаций Чукотского автономного округа за период с 2015 по 2017 годы

В таблицах 14-16 представлены сводные статистические данные по итогам мониторинга образовательных достижений учащихся 1-х классов ОО ЧАО в разрезе муниципальных районов Чукотского автономного округа **за период с 2015 по 2017 г.г.**

Таблица 14

**Сводные данные по итогам мониторинга образовательных достижений
обучающихся 1-х классов ОО ЧАО по русскому языку**

Наименование муниципального района	2015 год		2016 год		2017 год	
	Средний балл	% вып.	Средний балл	% вып.	Средний балл	% вып.
Городской округ Анадырь	16,42	74,64	9,19	65,64	11,63	77,53
Анадырский район	10,75	48,86	8,17	58,25	10,98	73,2
Билибинский район	12,8	58,18	10,65	76,08	10,38	69,2
Городской округ Эгвекино	13,5	61,4	10,72	76,57	10,02	66,8
Провиденский городской округ	14,07	63,95	10,35	73,96	12,01	80,1
Городской округ Певек	15,56	70,73	8,98	64,16	-	-
Чукотский район	13,96	63,45	10,09	72,08	10,81	72,1
Итого по региону:	13,96	63,45	9,68	69,14	11,13	74,2

Таблица 15

**Сводные данные по итогам мониторинга образовательных достижений
обучающихся 1-х классов ОО ЧАО по математике**

Наименование муниципального района	2015 год		2016 год		2017 год	
	Средний балл	% вып.	Средний балл	% вып.	Средний балл	% вып.
Городской округ Анадырь	13,81	81,24	11,39	87,62	11,75	90,38
Анадырский район	12,3	72,35	10,52	80,96	10,97	84,38
Билибинский район	12,9	75,88	11,05	85,0	10,95	84,23
Городской округ Эгвекино	13,7	80,59	11,6	89,26	10,78	82,92
Провиденский городской округ	13,4	78,82	11,33	87,22	11,66	89,69
Городской округ Певек	12,95	76,18	11,02	84,74	11,69	89,92
Чукотский район	11,7	68,82	10,27	79,01	10,4	80,0
Итого по региону:	13,1	77,06	11,03	84,85	11,34	87,23

Таблица 16

**Сводные данные по итогам мониторинга образовательных достижений
обучающихся 1-х классов ОО ЧАО по окружающему миру**

Наименование муниципального района	2016 год		2017 год	
	Средний балл	Процент выполнения	Средний балл	Процент выполнения
Городской округ Анадырь	9,94	66,27	9,56	63,73
Анадырский район	8,33	55,51	9,2	61,33
Билибинский район	9,98	66,54	9,53	63,53
Городской округ Эгвекино	8,82	58,82	9,01	60,01
Провиденский городской округ	7,85	52,36	7,74	51,6
Городской округ Певек	10,49	69,9	10,97	73,13
Чукотский район	6,88	45,89	8,34	55,6
Итого по региону:	9,29	61,93	9,38	62,53

**Рейтинги образовательных достижений по итогам мониторинговых исследований
качества знаний обучающихся в 1-х классах общеобразовательных организаций
Чукотского автономного округа в 2017 году
по русскому языку, математике и окружающему миру**

В таблице 17 представлены рейтинги среднего тестового балла за выполнение обучающимися в 1-х классах ОО ЧАО заданий контрольных материалов мониторингового исследования качества обучения **по русскому языку** в 2017 году **в разрезе кластеров** по общеобразовательным организациям Чукотского автономного округа.

Таблица 17

КЛАСТЕР 1 «Городские ОО»		
Позиция в рейтинге	Образовательные организации	Средний тестовый балл
1	МБОУ «СОШ №1 г. Анадыря»	11,63
2	МАОУ «СОШ г. Билибино ЧАО»	10,65
КЛАСТЕР 2 «Поселковые ОО»		
1	МБОУ «Ш-ИСОО п. Провидения»	13,21
2	МБОУ «Центр образования п. Угольные Копи»	11,54
3	МБОУ «Центр образования п. Беринговского»	11,06
4	МБОУ «СОШ п. Эгвекинот»	9,97
КЛАСТЕР 3 «Сельские ОО»		
1	МБОУ «ООШ с. Энмелен»	14,6
2	МБОУ «Ш-ИООО с. Нунлигран»	14,0
3	МБОУ «ШИ с. Омолон»	13,08
4	МБОУ «Центр образования с. Аькватваама»	12,5
5	МБОУ «Центр образования с. Марково»	12,38
6	МБОУ «СОШ села Лорино»	12,29
7	МБОУ «Центр образования с. Мейныпильгыно»	11,5
8	МБОУ «Ш-ИСОО с. Уэлен»	11,33
9	МБОУ «Центр образования с. Ваеги»	11,17
10	МБОУ «Центр образования с. Лаврентия»	10,91
11	МБОУ «Центр образования с. Усть-Белая»	10,53
12	МБОУ «ООШ с. Новое Чаплино»	10,43
13	МБОУ «ЦО с. Рыркайпий»	10,12
14	МБОУ «ЦО с. Нешкан»	9,7
15	МБОУ «ООШ с. Островное»	9,62
16	МБОУ «ЦО с. Амгуэмы»	8,09
17	МБОУ «ЦО с. Конергино»	7,8
18	МБОУ «ООШ с. Сиреники»	7,71
19	МБОУ «Центр образования с. Канчалан»	6,67
20	МБОУ «ЦО с. Анюйск»	6,33
КЛАСТЕР 4 «Начальная школа - детский сад» / «Начальная школа»		
1	МБОУ «Начальная школа-детский сад с. Ванкарем»	12,5
2	МБОУ «Начальная школа-детский сад с. Нутэпэльмен»	11,75
3	МБОУ «НШ-ДС с. Илирней»	11,6
4	МБОУ «НОШ с. Янракыннот»	11,0
5	МБОУ «Центр образования с. Энурмино»	10,86
6	МБОУ «ЦО с. Инчоун»	10,45

В таблице 18 представлены рейтинги среднего тестового балла за выполнение обучающимися в 1-х классах ОО ЧАО заданий контрольных материалов мониторингового исследования качества обучения **по математике** в 2017 году **в разрезе кластеров** по общеобразовательным организациям Чукотского автономного округа.

Таблица 18

КЛАСТЕР 1 «Городские ОО»		
Позиция в рейтинге	Образовательные организации	Средний тестовый балл
1	МБОУ «СОШ №1 г. Анадыря»	11,75
2	МБОУ Центр образования г. Певек	11,69
3	МАОУ «СОШ г. Билибино ЧАО»	11,42
КЛАСТЕР 2 «Поселковые ОО»		
1	МБОУ «Ш-ИСОО п. Провидения»	12,53
2	МБОУ «Центр образования п. Угольные Копи»	11,7
3	МБОУ «СОШ п. Эгвекинот»	11,15
4	МБОУ «Центр образования п. Беринговского»	10,06
КЛАСТЕР 3 «Сельские ОО»		
1	МБОУ «ООШ с. Энмелен»	12,8
2	МБОУ «Ш-ИООО с. Нунлигран»	12,71
3	МБОУ «Центр образования с. Ваеги»	12,57
4	МБОУ «Центр образования с. Аькватваама» МБОУ «СОШ села Лорино»	12,0
5	МБОУ «Центр образования с. Марково»	11,94
6	МБОУ «ШИ с. Омолон»	11,77
7	МБОУ «ООШ с. Островное»	10,62
8	МБОУ «Центр образования с. Мейныпильгыно»	10,5
9	МБОУ «ЦО с. Амгуэмы»	10,4
10	МБОУ «ЦО с. Рыркайпий»	10,38
11	МБОУ «Центр образования с. Лаврентия» МБОУ «Центр образования с. Усть-Белая»	10,33
12	МБОУ «ЦО с. Нешкан»	10,2
13	МБОУ «ООШ с. Новое Чаплино»	9,57
14	МБОУ «ООШ с. Сиреники»	9,0
15	МБОУ «ЦО с. Конергино»	8,67
16	МБОУ «ЦО с. Анюйск»	8,2
17	МБОУ «Центр образования с. Канчалан»	7,92
18	МБОУ «Ш-ИСОО с. Уэлен»	6,75
КЛАСТЕР 4 «Начальная школа - детский сад» / «Начальная школа»		
1	МБОУ «НОШ с. Янракыннот»	12,5
2	МБОУ «Центр образования с. Энурмино»	12,43
3	МБОУ «Начальная школа-детский сад с. Ванкарем»	12,0
4	МБОУ «НШ-ДС с. Илирней»	11,8
5	МБОУ «Начальная школа-детский сад с. Нутэпэльмен»	11,75
6	МБОУ «ЦО с. Инчоун»	10,73

В таблице 19 представлены рейтинги среднего тестового балла за выполнение обучающимися в 1-х классах ОО ЧАО заданий контрольных материалов мониторингового исследования качества обучения **по окружающему миру** в 2017 году **в разрезе кластеров** по общеобразовательным организациям Чукотского автономного округа.

КЛАСТЕР 1 «Городские ОО»		
Позиция в рейтинге	Образовательные организации	Средний тестовый балл
1	МАОУ «СОШ г. Билибино ЧАО»	11,01
2	МБОУ Центр образования г. Певек	10,97
3	МБОУ «СОШ №1 г. Анадыря»	9,56
КЛАСТЕР 2 «Поселковые ОО»		
1	МБОУ «Центр образования п. Угольные Копи»	12,18
2	МБОУ «Ш-ИСОО п. Провидения»	10,27
3	МБОУ «СОШ п. Эгвекинот»	8,33
4	МБОУ «Центр образования п. Беринговского»	7,4
КЛАСТЕР 3 «Сельские ОО»		
1	МБОУ «Центр образования с. Марково»	11,33
2	МБОУ «СОШ села Лорино»	9,75
3	МБОУ «ООШ с. Островное»	9,57
4	МБОУ «ЦО с. Амгуэмы»	9,4
5	МБОУ «ШИ с. Омолон»	9,38
6	МБОУ «ЦО с. Конергино»	9,33
7	МБОУ «ЦО с. Рыркайпий»	9,12
8	МБОУ «Центр образования с. Алякватваама»	9,0
	МБОУ «Центр образования с. Мейныпильгыно»	
9	МБОУ «ООШ с. Энмелен»	8,75
10	МБОУ «Ш-ИСОО с. Уэлен»	8,25
11	МБОУ «ЦО с. Нешкан»	8,08
12	МБОУ «Центр образования с. Ваеги»	7,67
13	МБОУ «Центр образования с. Лаврентия»	7,65
14	МБОУ «Центр образования с. Усть-Белая»	7,64
15	МБОУ «ООШ с. Новое Чаплино»	7,0
16	МБОУ «Ш-ИООО с. Нунлигран»	6,12
17	МБОУ «ЦО с. Анюйск»	5,4
18	МБОУ «Центр образования с. Канчалан»	4,31
19	МБОУ «ООШ с. Сиреники»	1,86
КЛАСТЕР 4 «Начальная школа - детский сад» / «Начальная школа»		
1	МБОУ «Начальная школа-детский сад с. Ванкарем»	10,0
2	МБОУ «НОШ с. Янракыннот»	9,67
3	МБОУ «НШ-ДС с. Илирней»	9,2
4	МБОУ «ЦО с. Инчоун»	8,7
5	МБОУ «Центр образования с. Энурмино»	8,67
6	МБОУ «Начальная школа-детский сад с. Нутэпэльмен»	8,5

Государственное автономное учреждение
дополнительного профессионального образования
Чукотского автономного округа
«Чукотский институт развития образования и повышения квалификации»

Центр оценки качества образования и аттестации

Основные статистические материалы
по итогам мониторинговых исследований качества знаний
обучающихся в 8-х классах общеобразовательных организаций
Чукотского автономного округа в **2017** году
по **русскому языку, математике и предметам по выбору**



Анадырь, 2017

Составители:

Байбабаева Г.З., заместитель директора по вопросам оценки качества образования и аттестации государственного автономного учреждения дополнительного профессионального образования Чукотского автономного округа «Чукотский институт развития образования и повышения квалификации»;

Защитина А.В., методист по аттестации работников образовательных учреждений центра оценки качества образования и аттестации государственного автономного учреждения дополнительного профессионального образования Чукотского автономного округа «Чукотский институт развития образования и повышения квалификации»;

Дубровин Р.В., инженер-программист отдела оценки и контроля качества образования Управления надзора и контроля качества образования Департамента образования, культуры и спорта Чукотского автономного округа.

Мониторинговые исследования качества знаний обучающихся в 8-х классах общеобразовательных организаций Чукотского автономного округа в 2016-2017 учебном году: сборник статистической информации.

Сборник содержит статистические материалы по результатам мониторинговых исследований качества знаний обучающихся в 8-х классах общеобразовательных организаций Чукотского автономного округа в 2016-2017 учебном году по русскому языку, математике и предметам по выбору.

Сборник предназначен для специалистов муниципальных органов, осуществляющих управление в сфере образования, руководителей, методистов и педагогических работников образовательных организаций Чукотского автономного округа.

Организация и проведение мониторинговых исследований качества знаний обучающихся в 8-х классах общеобразовательных организаций Чукотского автономного округа в 2017 году по русскому языку, математике и предметам по выбору

Цель мониторинговых исследований качества знаний обучающихся в 8-х классах общеобразовательных организаций Чукотского автономного округа:

- обеспечение функционирования региональной системы оценки качества образования,
- оценка качества обучения обучающихся в 8-х классах общеобразовательных организаций Чукотского автономного округа по русскому языку, математике и предметам по выбору: обществознанию, истории, литературе, биологии, химии, географии, физике, информатике и ИКТ, английскому языку, чукотскому языку, эскимосскому языку,
- отслеживание механизма преемственности различных ступеней образования,
- формирование системы внешнего оценивания качества деятельности педагогических работников и готовности обучающихся в 8-х классах общеобразовательных организаций Чукотского автономного округа к оцениванию знаний в независимых формах.

Инструментарий для проведения мониторинговых исследований качества знаний обучающихся в 8-х классах общеобразовательных организаций Чукотского автономного округа.

Для проведения мониторинговых исследований качества знаний обучающихся в 8-х классах использовались контрольные материалы по двум **обязательным предметам** (русскому языку и математике) и **одинадцати предметам по выбору** (по обществознанию, истории, литературе, биологии, химии, географии, физике, информатике и ИКТ, английскому языку, чукотскому языку, эскимосскому языку), разработанные коллективами **творческих лабораторий по разработке регионального инструментария для проведения мониторинговых исследований качества обучения обучающихся в 8-х, 10-х классах общеобразовательных организаций Чукотского автономного округа** на базе ГАУ ДПО ЧИРОиПК.

Региональный инструментарий 2017 года включал в себя:

1. **Спецификации** контрольных материалов по русскому языку, математике, обществознанию, истории, литературе, биологии, химии, географии, физике, информатике и ИКТ, английскому языку, чукотскому языку, эскимосскому языку;
2. **Кодификаторы** элементов содержания, проверяемых контрольными материалами по русскому языку, математике, обществознанию, истории, литературе, биологии, химии, географии, физике, информатике и ИКТ, английскому языку, чукотскому языку, эскимосскому языку;
3. **Демонстрационные варианты** контрольных материалов по русскому языку, математике, обществознанию, истории, литературе, биологии, химии, географии, физике, информатике и ИКТ, английскому языку, чукотскому языку, эскимосскому языку;
4. **Системы оценивания** контрольных материалов по русскому языку, математике, обществознанию, истории, литературе, биологии, химии, географии, физике, информатике и ИКТ, английскому языку, чукотскому языку, эскимосскому языку;
5. **Примерные шкалы перевода** первичного балла за выполнение заданий контрольных материалов по русскому языку, математике, обществознанию, истории,

литературе, биологии, химии, географии, физике, информатике и ИКТ, английскому языку, чукотскому языку, эскимосскому языку в оценки по пятибалльной шкале;

6. **Инструкции** по заполнению бланков ответов;

7. **Два варианта** контрольных материалов по русскому языку, математике, обществознанию, биологии, чукотскому языку и по **одному варианту** контрольных материалов по истории, литературе, химии, географии, физике, информатике и ИКТ, английскому языку, эскимосскому языку.

В целях обеспечения **условий для подготовки обучающихся в 8-х классах** общеобразовательных организаций Чукотского автономного округа к мониторинговым исследованиям **демонстрационные комплекты** контрольных материалов по русскому языку, математике, обществознанию, истории, литературе, биологии, химии, географии, физике, информатике и ИКТ, английскому языку, чукотскому языку, эскимосскому языку были размещены на странице «Мониторинговые исследования качества образования ЧАО» сетевого издания ГАУ ДПО ЧИРОиПК (адрес в сети Интернет **chiroipk.ru**).

Сроки проведения мониторинговых исследований качества знаний обучающихся в 8-х классах общеобразовательных организаций Чукотского автономного округа в 2017 году по русскому языку, математике и предметам по выбору.

В соответствии с расписанием мониторинговых исследований качества знаний обучающихся в 8-х классах общеобразовательных организаций, проводимых на региональном уровне на территории Чукотского автономного округа в 2017 году, утверждённым Департаментом образования, культуры и спорта Чукотского автономного округа, независимые процедуры оценки качества образования в форме мониторинговых исследований проводились в следующие сроки:

18 апреля 2017 года - мониторинговое исследование качества знаний обучающихся в 8-х классах общеобразовательных организаций Чукотского автономного округа в 2017 году **по русскому языку**,

20 апреля 2017 года - мониторинговое исследование качества знаний обучающихся в 8-х классах общеобразовательных организаций Чукотского автономного округа в 2017 году **по математике**.

Сроки проведения мониторинговых исследований качества знаний обучающихся в 8-х классах общеобразовательных организаций Чукотского автономного округа в 2017 году по предметам по выбору самостоятельно устанавливали общеобразовательные организации Чукотского автономного округа.

Оценивание заданий мониторинговых исследований качества знаний обучающихся в 8-х классах общеобразовательных организаций Чукотского автономного округа в 2017 году по русскому языку, математике и предметам по выбору.

Оценивание заданий мониторинговых исследований качества знаний обучающихся в 8-х классах общеобразовательных организаций Чукотского автономного округа в 2017 году **по русскому языку и математике** осуществлялось **на региональном уровне** специалистами-экспертами, имеющими специальную подготовку и соответствующий уровень квалификации.

Оценивание заданий мониторинговых исследований качества знаний обучающихся в 8-х классах общеобразовательных организаций Чукотского автономного округа в 2017 году **по предметам по выбору** осуществлялось **на уровне общеобразовательных**

организаций Чукотского автономного округа **в соответствии** с системами оценивания контрольных материалов по обществознанию, истории, литературе, биологии, химии, географии, физике, информатике и ИКТ, английскому языку, чукотскому языку, эскимосскому языку, а также **с использованием** примерных шкал перевода первичного балла за выполнение заданий контрольных материалов по обществознанию, истории, литературе, биологии, химии, географии, физике, информатике и ИКТ, английскому языку, чукотскому языку, эскимосскому языку в оценки по пятибалльной шкале.

Основные статистические материалы по итогам мониторинговых исследований качества знаний обучающихся в 8-х классах общеобразовательных организаций Чукотского автономного округа в 2017 году по русскому языку

Статистические материалы разработаны на основе данных, предоставленных отделом оценки и контроля качества образования Управления надзора и контроля качества образования Департамента образования, культуры и спорта Чукотского автономного округа.

В мониторинговом исследовании качества знаний обучающихся в 8-х классах общеобразовательных организаций (далее – ОО) Чукотского автономного округа (далее – ЧАО) в 2017 году по русскому языку приняли участие **517** обучающихся из **30** ОО ЧАО, что составляет **85,88%** от общего количества восьмиклассников.

В таблице 1 представлены сводные данные по участию обучающихся в 8-х классах ОО ЧАО мониторинговом исследовании качества знаний по русскому языку.

Таблица 1

№п/п	Образовательные организации	План.	Факт.	Явка, %
1	МБОУ «СОШ №1 г. Анадыря»	117	115	98,3
2	Чукотский окружной профильный лицей	26	26	100
3	МБОУ «Центр образования с. Алькатваама»	4	4	100
4	МБОУ «Центр образования п. Беринговского»	20	20	100
5	МБОУ «Центр образования с. Ваеги»	6	6	100
6	МБОУ «Центр образования с. Канчалан»	9	8	88,9
7	МБОУ «Центр образования с. Марково»	15	14	93,3
8	МБОУ «Центр образования с. Мейныпильгино»	8	8	100
9	МБОУ «Центр образования п. Угольные Копи»	31	29	93,5
10	МБОУ «Центр образования с. Усть-Белая»	22	21	95,5
11	МБОУ «Центр образования с. Хатырка»	6	6	100
12	МАОУ «СОШ г. Билибино ЧАО»	75	67	89,3
13	МБОУ «Школа-интернат с. Кепервеем»	5	5	100
14	МБОУ «ШИ с. Омолон»	12	10	83,3
15	МБОУ «ООШ с. Островное»	1	1	100
16	МБОУ «ЦО с. Анюйск»	7	6	85,7
17	МБОУ «СОШ п. Эгвекинот»	25	24	96,0
18	МБОУ «ЦО с. Амгуэмы»	12	11	91,7
19	МБОУ «ЦО с. Конергино»	7	6	85,7
20	МБОУ «ЦО с. Рыркайпий»	6	6	100
21	МБОУ «ЦО с. Уэлькаль»	3	3	100
22	МБОУ «Ш-ИСОО п. Провидения»	12	6	50,0
23	МБОУ «Ш-ИООО с. Нунлигран»	12	12	100
24	МБОУ «ООШ с. Новое Чаплино»	11	3	27,3
25	МБОУ «ООШ с. Сиреники»	12	12	100

26	МБОУ СШ с. Рыткучи	10	9	90
27	МБОУ «Центр образования с. Лаврентия»	29	29	100
28	МБОУ «Ш-ИСОО с. Уэлен»	21	18	85,7
29	МБОУ «ЦО с. Нешкан»	11	10	90,9
30	МБОУ «СОШ села Лорино»	26	22	84,6
Итого по ЧАО:		602	517	85,88

Не приняли участие в мониторинговом исследовании качества знаний обучающихся в 8-х классах ОО ЧАО в 2017 году по русскому языку **85** восьмиклассников, что составляет **14,12%** от общего количества обучающихся в 8-х классах.

Средний балл по Чукотскому автономному округу за выполнение заданий мониторингового исследования качества знаний по русскому языку в 2017 году составил **17,85** балла, что составляет **57,58%** выполнения и соответствует **удовлетворительному уровню освоения предметной области «Русский язык».**

В таблице 2 представлены показатели среднего тестового балла за выполнение заданий работы по частям, а также за выполнение работы в целом в разрезе ОО.

Таблица 2

Образовательные организации	Кол-во уч.	Часть 1	Часть 2	Итого за работу	Процент выполнения
Городской округ Анадырь					
МБОУ «СОШ №1 г. Анадыря»	115	8,91	7,27	16,18	52,19
8 ¹ класс	24	11,25	10,83	22,08	71,23
8 ² класс	26	11,08	9,27	20,35	65,65
8 ³ класс	23	8,04	5,74	13,78	44,45
8 ⁴ класс	22	7,59	6,91	14,5	46,77
8 ⁵ класс	20	5,75	2,55	8,3	26,77
Чукотский окружной профильный лицей	26	12,31	11,19	23,5	75,81
Анадырский муниципальный район					
МБОУ «Центр образования с. Алькатваама»	4	10,25	8,0	18,25	58,87
МБОУ «Центр образования п. Беринговского»	20	7,55	6,5	14,05	45,32
МБОУ «Центр образования с. Ваеги»	6	9,17	8,83	18,0	58,06
МБОУ «Центр образования с. Канчалан»	8	9,5	8,5	18,0	58,06
МБОУ «Центр образования с. Марково»	14	10,36	7,93	18,29	59,0
МБОУ «Центр образования с. Мейныпильгыно»	8	10,62	7,88	18,5	59,68
МБОУ «Центр образования п. Угольные Копи»	29	11,48	6,97	18,45	59,52
8 А класс	15	12,2	7,53	19,73	63,65
8 Б класс	14	10,71	6,36	17,07	55,06
МБОУ «Центр образования с. Усть-Белая»	21	7,52	7,67	15,19	49,0
МБОУ «Центр образования с. Хатырка»	6	12,67	10,5	23,17	74,74
Итого по Анадырскому муниципальному району	116	10,05	7,97	18,02	58,13
Билибинский муниципальный район					
МАОУ «СОШ г. Билибино ЧАО»	67	13,76	10,88	24,64	79,48
8 А класс	23	14,0	12,13	26,13	84,29
8 Б класс	24	13,96	11,5	25,46	82,13
8 В класс	20	13,25	8,7	21,95	70,81

МБОУ «ШИ с. Омолон»	10	8,6	7,7	16,3	52,58
МБОУ «ООШ с. Островное»	1	6,0	12,0	18,0	58,06
МБОУ «ЦО с. Анюйск»	6	9,67	6,17	15,83	51,06
МБОУ «Школа - интернат с. Кепервеем»	5	13,0	9,0	22,0	70,97
Итого по Билибинскому муниципальному району	89	11,21	9,6	20,81	67,13
Городской округ Эгвекинот					
МБОУ «СОШ п. Эгвекинот»	24	9,38	8,29	17,67	57,0
8 А класс	11	10,36	10,0	20,36	65,68
8 Б класс	13	8,54	6,85	15,38	49,61
МБОУ «ЦО с. Амгуэмы»	11	9,18	4,82	14,0	45,16
МБОУ «ЦО с. Конергино»	6	6,83	2,0	8,83	28,48
МБОУ «ЦО с. Рыркайпий»	6	11,17	9,83	21,0	67,74
МБОУ «ЦО с. Уэлькаль»	3	6,67	10,0	16,67	53,77
Итого по городскому округу Эгвекинот	50	8,8	7,25	16,05	51,77
Провиденский городской округ					
МБОУ «Ш-ИСОО п. Провидения»	6	11,0	6,17	17,17	55,39
МБОУ «ООШ с. Новое Чаплино»	3	10,33	8,0	18,33	59,13
МБОУ «ООШ с. Сиреники»	12	6,0	3,17	9,17	29,58
МБОУ «Ш-ИООО с. Нунлигран»	12	7,58	1,58	9,17	29,58
Итого по Провиденскому городскому округу	33	8,73	4,73	13,46	43,42
Городской округ Певек					
МБОУ СШ с. Рыткучи	9	8,0	8,0	16,0	51,61
Чукотский муниципальный район					
МБОУ «Центр образования с. Лаврентия»	29	8,79	7,69	16,48	53,16
8 А класс	18	10,17	8,5	18,67	60,23
8 Б класс	11	6,55	6,36	12,91	41,65
МБОУ «Ш-ИСОО с. Уэлен»	18	12,44	8,17	20,61	66,48
МБОУ «ЦО с. Нешкан»	10	8,3	4,4	12,7	40,97
МБОУ «СОШ села Лорино»	22	10,55	8,23	18,77	60,55
8 А класс	10	11,0	6,8	17,8	57,42
8 Б класс	12	10,17	9,42	19,58	63,16
Итого по Чукотскому муниципальному району	79	9,77	7,27	17,04	54,98
Итого по ЧАО:	517	10,02	7,83	17,85	57,58

Для перевода первичного балла за выполнение заданий контрольных материалов по русскому языку в отметку по пятибалльной шкале в 2017 году была рекомендована следующая шкала (таблица 3):

Таблица 3

Отметка по пятибалльной шкале	«2»	«3»	«4»	«5»
Общий балл	0 – 12	13 – 20	21 – 27, из них не менее 4-х баллов по критериям К 5 – К 8	28 – 31, из них не менее 6 баллов по критериям К 5 – К 8

В таблице 4 представлены показатели выполнения обучающимися в 8-х классах заданий контрольных материалов по русскому языку в оценках по пятибалльной шкале в разрезе ОО ЧАО.

Таблица 4

Образовательные организации	Отметка по пятибалльной шкале / Процент от количества участников							
	«2»	%	«3»	%	«4»	%	«5»	%
Городской округ Анадырь								
МБОУ «СОШ №1 г. Анадыря»	35	30,43	43	37,39	35	30,43	2	1,74
Чукотский окружной профильный лицей	0	0	6	23,08	16	61,54	4	15,38
Анадырский муниципальный район								
МБОУ «Центр образования с. Аькватваама»	1	25	1	25	2	50	0	0
МБОУ «Центр образования п. Беринговского»	10	50	6	30	4	20	0	0
МБОУ «Центр образования с. Ваеги»	0	0	4	66,67	2	33,33	0	0
МБОУ «Центр образования с. Канчалан»	0	0	6	75	2	25	0	0
МБОУ «Центр образования с. Марково»	1	7,14	9	64,29	4	28,57	0	0
МБОУ «Центр образования с. Мейныпильгыно»	0	0	5	62,5	3	37,5	0	0
МБОУ «Центр образования п. Угольные Копи»	8	27,59	6	20,69	12	41,38	3	10,34
МБОУ «Центр образования с. Усть-Белая»	7	33,33	11	52,38	3	14,29	0	0
МБОУ «Центр образования с. Хатырка»	0	0	1	16,67	5	83,33	0	0
Итого по Анадырскому муниципальному району	27	23,3	49	42,2	37	31,9	3	2,6
Билибинский муниципальный район								
МАОУ «СОШ г. Билибино ЧАО»	0	0	12	17,91	35	52,24	20	29,85
МБОУ «ШИ с. Омолон»	3	30	4	40	3	30	0	0
МБОУ «ООШ с. Островное»	0	0	1	100	0	0	0	0
МБОУ «ЦО с. Анюйск»	2	33,33	2	33,33	2	33,33	0	0
МБОУ «Школа-интернат с. Кепервеем»	0	0	1	20	4	80	0	0
Итого по Билибинскому муниципальному району	5	5,6	20	22,5	44	49,4	20	22,5
Городской округ Эгвекинот								
МБОУ «СОШ п. Эгвекинот»	6	25	9	37,5	7	29,17	2	8,33
МБОУ «ЦО с. Амгуэмы»	5	45,45	6	54,55	0	0	0	0
МБОУ «ЦО с. Конергино»	5	83,33	1	16,67	0	0	0	0
МБОУ «ЦО с. Рыркайпий»	1	16,67	1	16,67	4	66,67	0	0
МБОУ «ЦО с. Уэлькаль»	0	0	3	100	0	0	0	0
Итого по городскому округу Эгвекинот	17	34,0	20	40,0	11	22,0	2	4,0
Провиденский городской округ								
МБОУ «Ш-ИСОО п. Провидения»	2	33,33	2	33,33	2	33,33	0	0
МБОУ «ООШ с. Новое Чаплино»	0	0	3	100	0	0	0	0
МБОУ «ООШ с. Сиреники»	9	75	2	16,67	1	8,33	0	0
МБОУ «Ш-ИООО с. Нунлигран»	9	75	3	25	0	0	0	0
Итого по Провиденскому городскому округу	20	60,6	10	30,3	3	9,1	0	0
Городской округ Певек								
МБОУ СШ с. Рыткучи	3	33,33	4	44,44	2	22,22	0	0

Чукотский муниципальный район								
МБОУ «Центр образования с. Лаврентия»	10	34,48	11	37,93	8	27,59	0	0
МБОУ «Ш-ИСОО с. Уэлен»	0	0	7	38,89	11	61,11	0	0
МБОУ «ЦО с. Нешкан»	4	40	6	60	0	0	0	0
МБОУ «СОШ села Лорино»	3	13,64	10	45,45	9	40,91	0	0
Итого по Чукотскому муниципальному району	17	21,51	34	43,04	28	35,44	0	0
Итого по ЧАО:	124	23,98	186	35,98	176	34,04	31	6

Таким образом, **124** восьмиклассника (**23,98%** от общего количества участников мониторинга) получили оценку «неудовлетворительно», **186** обучающихся (**35,98%**) – оценку «удовлетворительно», оценку «**хорошо**» получили **176** человек (**34,04%**), на «**отлично**» выполнили задания контрольных материалов по русскому языку **31** восьмиклассник (**6,0%**), что подтверждает **удовлетворительный уровень освоения предметной области «Русский язык».**

Основные статистические материалы по итогам мониторинговых исследований качества знаний обучающихся в 8-х классах общеобразовательных организаций Чукотского автономного округа в 2017 году по **математике**

Статистические материалы разработаны на основе данных, предоставленных отделом оценки и контроля качества образования Управления надзора и контроля качества образования Департамента образования, культуры и спорта Чукотского автономного округа.

В мониторинговом исследовании качества знаний обучающихся в 8-х классах ОО ЧАО в 2017 году по математике приняли участие **551** обучающийся из **31** ОО ЧАО, что составляет **92,53%** от общего количества восьмиклассников.

В таблице 5 представлены сводные данные по участию обучающихся в 8-х классах ОО ЧАО в мониторинговом исследовании качества знаний по математике.

Таблица 5

№п/п	Образовательные организации	План.	Факт.	Явка, %
1	МБОУ «СОШ №1 г. Анадыря»	117	112	95,7
2	Чукотский окружной профильный лицей	26	26	100
3	МБОУ «Центр образования с. Алякватваама»	4	4	100
4	МБОУ «Центр образования п. Беринговского»	20	20	100
5	МБОУ «Центр образования с. Ваеги»	6	6	100
6	МБОУ «Центр образования с. Канчалан»	9	8	88,9
7	МБОУ «Центр образования с. Марково»	15	14	93,3
8	МБОУ «Центр образования с. Мейныпильгыно»	8	8	100
9	МБОУ «Центр образования п. Угольные Копи»	31	28	90,3
10	МБОУ «Центр образования с. Усть-Белая»	22	20	90,9
11	МБОУ «Центр образования с. Хатырка»	6	6	100
12	МАОУ «СОШ г. Билибино ЧАО»	75	66	88
13	МБОУ «Школа-интернат с. Кепервеем»	5	5	100
14	МБОУ «ШИ с. Омолон»	12	10	83,3
15	МБОУ «ООШ с. Островное»	1	1	100
16	МБОУ «ЦО с. Анюйск»	7	6	85,7

17	МБОУ «СОШ п. Эгвекинот»	25	23	92,0
18	МБОУ «ЦО с. Амгуэмы»	12	11	91,7
19	МБОУ «ЦО с. Конергино»	7	6	85,7
20	МБОУ «ЦО с. Рыркайпий»	6	6	100
21	МБОУ «ЦО с. Уэлькаль»	3	3	100
22	МБОУ «Ш-ИСОО п. Провидения»	12	7	58,3
23	МБОУ «Ш-ИООО с. Нунлигран	12	12	100
24	МБОУ «ООШ с. Новое Чаплино»	11	4	36,4
25	МБОУ «ООШ с. Сиреники»	12	12	100
26	МБОУ Центр образования г. Певек	41	40	97,6
27	МБОУ СШ с. Рыткучи	10	10	100
28	МБОУ «Центр образования с. Лаврентия»	29	28	96,6
29	МБОУ «Ш-ИСОО с. Уэлен»	21	18	85,7
30	МБОУ «ЦО с. Нешкан»	11	9	81,8
31	МБОУ «СОШ села Лорино»	26	22	84,6
Итого по ЧАО:		602	551	91,53

Не приняли участие в мониторинговом исследовании качества знаний обучающихся в 8-х классах ОО ЧАО в 2017 году по математике **51** восьмиклассник, что составляет **8,47 %** от общего количества обучающихся в 8-х классах.

Средний балл по Чукотскому автономному округу за выполнение заданий мониторингового исследования качества знаний по математике в 2017 году составил **10,95** балла, что составляет **49,77%** выполнения и соответствует **удовлетворительному уровню освоения предметной области «Математика»**.

В таблице 6 представлены показатели среднего тестового балла за выполнение заданий работы по частям, а также за выполнение работы в целом в разрезе ОО.

Таблица 6

Образовательные организации	Кол-во уч.	Часть 1	Часть 2	Итого за работу	Процент выполнения
Городской округ Анадырь					
МБОУ «СОШ №1 г. Анадыря»	112	8,87	0,38	9,24	42,0
8 ¹ класс	24	12,83	0,79	13,62	61,91
8 ² класс	26	10,96	0,73	11,69	53,14
8 ³ класс	22	6,5	0,09	6,59	29,95
8 ⁴ класс	21	6	0	6	27,27
8 ⁵ класс	19	6,89	0,11	7	31,82
Чукотский окружной профильный лицей	26	13,04	1,15	14,19	64,5
Анадырский муниципальный район					
МБОУ «Центр образования с. Аькатваама»	4	10,5	0	10,5	47,73
МБОУ «Центр образования п. Беринговского»	20	6,9	0,2	7,1	32,27
МБОУ «Центр образования с. Ваеги»	6	11,67	0,83	12,5	56,82
МБОУ «Центр образования с. Канчалан»	8	12,38	0,88	13,25	60,23
МБОУ «Центр образования с. Марково»	14	11,14	0,36	11,5	52,27
МБОУ «Центр образования с. Мейныпильгыно»	8	7,38	0	7,38	33,55
МБОУ «Центр образования п. Угольные Копи»	28	12,46	0,57	13,04	59,27
8 А класс	14	12,64	0,86	13,5	61,36
8 Б класс	14	12,29	0,29	12,57	57,14

МБОУ «Центр образования с. Усть-Белая»	20	6,3	0	6,3	28,64
МБОУ «Центр образования с. Хатырка»	6	15,5	2,17	17,67	80,32
Итого по Анадырскому муниципальному району	114	10,67	0,36	11,03	50,14
Билибинский муниципальный район					
МАОУ «СОШ г. Билибино ЧАО»	66	14,48	0,67	15,15	68,86
8 А класс	23	12,74	0,43	13,17	59,86
8 Б класс	24	15,58	1,17	16,75	76,14
8 В класс	19	15,21	0,32	15,53	70,59
МБОУ «ШИ с. Омолон»	10	12,9	0,7	13,6	61,82
МБОУ «ООШ с. Островное»	1	9	0	9	40,91
МБОУ «ЦО с. Анюйск»	6	4,5	0	4,5	20,45
МБОУ «Школа - интернат с. Кепервеем»	5	8	0	8	36,36
Итого по Билибинскому муниципальному району	88	11,13	0,37	11,5	52,27
Городской округ Эгвекинот					
МБОУ «СОШ п. Эгвекинот»	23	8,65	0,39	9,04	41,09
8 А класс	10	9,6	0,7	10,3	46,82
8 Б класс	13	7,92	0,15	8,08	36,73
МБОУ «ЦО с. Амгуэмы»	11	10,91	0	10,91	49,59
МБОУ «ЦО с. Конергино»	6	11	0,5	11,5	52,27
МБОУ «ЦО с. Рыркайпий»	6	9,5	0,83	10,33	46,95
МБОУ «ЦО с. Уэлькаль»	3	11	0	11	50,0
Итого по городскому округу Эгвекинот	49	9,98	0,36	10,34	47,0
Провиденский городской округ					
МБОУ «Ш-ИСОО п. Провидения»	7	12	0,29	12,29	55,86
МБОУ «ООШ с. Новое Чаплино»	4	5,5	0	5,5	25,0
МБОУ «ООШ с. Сиреники»	12	8,83	0	8,83	40,14
МБОУ «Ш-ИООО с. Нунлигран»	12	9,58	0	9,58	43,55
Итого по Провиденскому городскому округу	35	8,98	0,07	9,05	41,14
Городской округ Певек					
МБОУ Центр образования г. Певек	40	8,8	0,35	9,15	41,59
8 А класс	19	9,74	0,68	10,42	47,36
8 Б класс	21	7,95	0,05	8	36,36
МБОУ СШ с. Рыткучи	10	8,4	0	8,4	38,18
Итого по городскому округу Певек	50	8,69	0,24	8,93	40,59
Чукотский муниципальный район					
МБОУ «Центр образования с. Лаврентия»	28	12,25	0,57	12,82	58,27
8 А класс	18	13,33	0,67	14	63,64
8 Б класс	10	10,3	0,4	10,7	48,64
МБОУ «Ш-ИСОО с. Уэлен»	18	12,17	0,06	12,22	55,55
МБОУ «ЦО с. Нешкан»	9	12,78	0	12,78	58,09
МБОУ «СОШ села Лорино»	22	12,18	0,14	12,32	56
8 А класс	9	12,44	0,11	12,56	57,09
8 Б класс	13	12	0,15	12,15	55,23
Итого по Чукотскому муниципальному району	77	10,43	0,23	10,66	48,45
Итого по ЧАО:	551	10,54	0,41	10,95	49,77

Для перевода первичного балла за выполнение заданий контрольных материалов по математике в оценку по пятибалльной шкале в 2017 году была рекомендована следующая шкала (таблица 7):

Таблица 7

Отметка по пятибалльной шкале	«2»	«3»	«4»	«5»
Общий балл	0 – 6	7 – 13	14 – 19	20 - 22

В таблице 8 представлены показатели выполнения обучающимися в 8-х классах заданий контрольных материалов по математике в оценках по пятибалльной шкале в разрезе ОО ЧАО.

Таблица 8

Образовательные организации	Отметка по пятибалльной шкале / Процент от количества участников							
	«2»	%	«3»	%	«4»	%	«5»	%
Городской округ Анадырь								
МБОУ «СОШ №1 г. Анадыря»	36	32,14	53	47,32	20	17,86	3	2,68
Чукотский окружной профильный лицей	0	0	14	53,85	10	38,46	2	7,69
Анадырский муниципальный район								
МБОУ «Центр образования с. Алякватваама»	0	0	4	100	0	0	0	0
МБОУ «Центр образования п. Беринговского»	13	65	4	20	2	10	1	5
МБОУ «Центр образования с. Ваеги»	1	16,67	3	50,0	1	16,67	1	16,67
МБОУ «Центр образования с. Канчалан»	0	0	4	50	3	37,5	1	12,5
МБОУ «Центр образования с. Марково»	2	14,29	7	50	5	35,71	0	0
МБОУ «Центр образования с. Мейныпильгыно»	4	50	4	50	0	0	0	0
МБОУ «Центр образования п. Угольные Копи»	2	7,14	14	50	9	32,14	3	10,71
МБОУ «Центр образования с. Усть-Белая»	9	45	11	55	0	0	0	0
МБОУ «Центр образования с. Хатырка»	0	0	0	0	5	83,33	1	16,67
Итого по Анадырскому муниципальному району	31	27,19	51	44,74	25	21,93	7	6,14
Билибинский муниципальный район								
МАОУ «СОШ г. Билибино ЧАО»	2	3,03	16	24,24	38	57,58	10	15,15
МБОУ «ШИ с. Омолон»	1	10	4	40	4	40	1	10
МБОУ «ООШ с. Островное»	0	0	1	100	0	0	0	0
МБОУ «ЦО с. Анюйск»	5	83,33	1	16,67	0	0	0	0
МБОУ «Школа-интернат с. Кепервеем»	1	20	4	80	0	0	0	0
Итого по Билибинскому муниципальному району	9	10,23	26	29,54	42	47,73	11	12,5
Городской округ Эгвекинот								
МБОУ «СОШ п. Эгвекинот»	9	39,13	9	39,13	5	21,74	0	0

МБОУ «ЦО с. Амгуэмы»	0	0	11	100	0	0	0	0
МБОУ «ЦО с. Конергино»	0	0	4	66,67	2	33,33	0	0
МБОУ «ЦО с. Рыркайпий»	1	16,67	3	50	2	33,33	0	0
МБОУ «ЦО с. Уэлькаль»	0	0	3	100	0	0	0	0
Итого по городскому округу Эгвекино	10	20,41	30	61,22	9	18,37	0	0
Провиденский городской округ								
МБОУ «Ш-ИСОО п. Провидения»	0	0	5	71,43	1	14,29	1	14,29
МБОУ «ООШ с. Новое Чаплино»	3	75	0	0	1	25	0	0
МБОУ «ООШ с. Сиреники»	3	25	8	66,67	1	8,33	0	0
МБОУ «Ш-ИООО с. Нунлигран»	1	8,33	10	83,33	1	8,33	0	0
Итого по Провиденскому городскому округу	7	20,0	23	65,71	4	11,43	1	2,86
Городской округ Певек								
МБОУ Центр образования г. Певек	13	32,5	19	47,5	8	20	0	0
МБОУ СШ с. Рыткучи	3	30	6	60	1	10	0	0
Итого по городскому округу Певек	16	32,0	25	50,0	9	18,0	0	0
Чукотский муниципальный район								
МБОУ «Центр образования с. Лаврентия»	1	3,57	16	57,14	9	32,14	2	7,14
МБОУ «Ш-ИСОО с. Уэлен»	0	0	14	77,78	4	22,22	0	0
МБОУ «ЦО с. Нешкан»	0	0	5	55,56	4	44,44	0	0
МБОУ «СОШ села Лорино»	0	0	15	68,18	7	31,82	0	0
Итого по Чукотскому муниципальному району	1	1,29	50	64,94	24	31,17	2	2,6
Итого по ЧАО:	110	19,96	272	49,36	143	25,95	26	4,72

Таким образом, **110** восьмиклассников (**19,96%** от общего количества участников мониторинга) получили оценку «неудовлетворительно», **272** обучающихся (**49,36%**) – оценку «удовлетворительно», оценку «**хорошо**» получили **143** человека (**25,95%**), на оценку «**отлично**» выполнили задания контрольных материалов по математике **26** восьмиклассников (**4,72%**), что подтверждает **удовлетворительный уровень освоения предметной области «Математика».**

Основные статистические материалы по итогам мониторинговых исследований качества знаний обучающихся в 8-х классах общеобразовательных организаций Чукотского автономного округа в 2017 году по предметам по выбору

Статистические материалы разработаны на основе **данных, предоставленных 30 общеобразовательной организацией** Чукотского автономного округа.

В мониторинговом исследовании качества знаний обучающихся в 8-х классах в 2017 году по предметам по выбору приняли участие **863** обучающихся из **30** ОО ЧАО.

Предметы по выбору включали следующие общеобразовательные дисциплины: обществознание, история, география, биология, физика, химия, информатика и ИКТ, английский язык, чукотский язык, эскимосский язык, литература.

В таблице 9 представлены сводные данные по результатам мониторингового исследования качества знаний обучающихся в 8-х классах по предметам по выбору.

Таблица 9

№ п/п	Предмет	Количество участников	Максимальный тестовый балл по предмету	Средний балл	Процент выполнения
1.	Обществознание	241	26	13,1	50,4
2.	История	19	34	15,4	45,3
3.	География	173	33	12,3	37,3
4.	Биология	208	30	15,8	52,7
5.	Физика	66	23	10,5	45,7
6.	Химия	60	19	13,0	68,4
7.	Информатика и ИКТ	41	18	11,5	63,9
8.	Английский язык	20	57	29,2	51,2
9.	Чукотский язык	9	36	21,2	58,9
10.	Литература	26	19	9,5	50,0
Итого по ЧАО:		863	-	15,15	52,38

В таблице 10 представлены показатели распределения результатов участников мониторингового исследования качества обучения по предметам по выбору после перевода тестового балла в оценки по пятибалльной шкале.

Таблица 10

№ п/п	Предмет по выбору	Отметка по пятибалльной шкале / Процент от общего количества участников							
		«5»		«4»		«3»		«2»	
		Кол-во	%	Кол-во	%	Кол-во	%	Кол-во	%
1	Обществознание	5	2,1	55	22,8	155	64,3	26	10,8
2	История	-	-	5	26,3	11	57,9	3	15,8
3	География	-	-	30	17,3	120	69,4	23	13,3
4	Биология	10	4,8	73	35,1	117	56,3	8	3,8
5	Физика	5	7,6	24	36,4	36	54,5	1	1,5
6	Химия	13	21,7	31	51,7	16	26,7	-	-
7	Информатика ИКТ	5	12,2	15	36,6	18	43,9	3	7,3
8	Английский язык	-	-	9	45	5	25	6	30
9	Чукотский язык	-	-	4	44,4	5	55,6	-	-
10	Литература	1	3,8	6	23,1	14	53,8	5	19,2
Итого по ЧАО:		38	4,4	247	28,6	499	57,8	79	9,2

Таблицы 11-20 иллюстрируют результаты выполнения обучающимися в 8-х классах ОО ЧАО заданий контрольных материалов мониторингового исследования качества обучения по предметам по выбору в 2017 году.

ОБЩЕСТВОЗНАНИЕ

Таблица 11

Образовательные организации	Кол-во уч.	Часть 1	Часть 2	Итого за работу	Процент выполнения
Городской округ Анадырь					
МБОУ «СОШ №1 г. Анадыря»	84	10,7	2,9	13,6	52,2
8 ¹ класс	17	12,6	4,8	17,4	66,8
8 ² класс	19	11,6	4,5	16,1	62,0
8 ³ класс	18	10,2	1,4	11,7	44,9
8 ⁴ класс	12	9,3	1	10,3	39,4
8 ⁵ класс	18	9,3	2,1	11,4	43,80
Анадырский муниципальный район					
МБОУ «Центр образования с. Алькатваама»	4	8,5	1,75	10,25	39,42
МБОУ «Центр образования п. Беринговского»	12	8,4	3,2	11,6	44,6
МБОУ «Центр образования с. Ваеги»	5	9,2	2,2	11,4	43,9
МБОУ «Центр образования с. Канчалан»	1	12	1	13	50,0
МБОУ «Центр образования с. Марково»	5	13	1,4	14,4	55,4
МБОУ «Центр образования с. Мейныпильгыно»	3	8,7	2	10,7	41,03
МБОУ «Центр образования п. Угольные Копи»	18	11,6	2,4	14,1	54,06
8 А класс	11	12,4	2,9	15,3	58,7
8 Б класс	7	10,4	1,7	12,1	46,7
МБОУ «Центр образования с. Усть-Белая»	3	11,3	0,7	12	46,2
МБОУ «Центр образования с. Хатырка»	6	11,7	2,5	14,2	54,5
Итого по Анадырскому муниципальному району	57	10,5	2,3	12,8	49,1
Билибинский муниципальный район					
МАОУ «СОШ г. Билибино ЧАО»	17	11,6	2,2	13,9	53,4
8 А класс	5	13,8	3,4	17,2	66,2
8 Б класс	2	12,5	3,5	16,0	61,5
8 В класс	10	10,4	1,4	11,8	45,4
МБОУ «ШИ с. Омолон»	11	8,28	2,9	11,2	43,0
МБОУ «ООШ с. Островное»	1	11	1	12	46,2
МБОУ «ЦО с. Анюйск»	1	10	0	10	38,5
Итого по Билибинскому муниципальному району	30	10,3	2,4	12,7	48,9
Городской округ Эгвекинот					
МБОУ «СОШ п. Эгвекинот»	7	11,3	4,7	16	61,5
8 А класс	4	10,8	4,8	15,6	59,6
8 Б класс	3	12	4,7	16,7	64,1
МБОУ «ЦО с. Амгуэмы»	7	8,4	1,1	9,5	36,8
МБОУ «ЦО с. Конергино»	3	12,2	5	17,2	66,0
МБОУ «ЦО с. Уэлькаль»	3	14	0,7	14,7	56,4
Итого по городскому округу Эгвекинот	20	10,8	2,9	13,7	52,8
Провиденский городской округ					
МБОУ «Ш-ИСОО п. Провидения»	6	9,2	3,7	12,9	49,4
МБОУ «ООШ с. Новое Чаплино»	1	10	1	11	42,31
МБОУ «ООШ с. Сиреники»	12	9,8	1,4	11,2	43,0
МБОУ «Ш-ИООО с. Нунлигран»	1	10	0	10	38,46
Итого по Провиденскому городскому округу	20	9,6	2	11,6	44,6

Городской округ Певек					
МБОУ Центр образования г. Певек	5	6,4	2,6	9,0	34,6
МБОУ СШ с. Рыткучи	1	13	5	18	69,23
Итого по городскому округу Певек	6	7,5	3	10,5	40,4
Чукотский муниципальный район					
МБОУ «Центр образования с. Лаврентия»	14	10,6	2,2	12,8	49,5
МБОУ «ЦО с. Нешкан»	4	13,8	4,8	18,6	71,2
МБОУ «СОШ села Лорино	6	10,5	1,17	11,7	44,9
8 А класс	1	10	0	10	38,46
8 Б класс	5	10,6	1,4	12,0	46,15
Итого по Чукотскому муниципальному району	24	10,5	1,17	11,7	44,9
Итого по ЧАО:	241	10,5	2,6	13,1	50,4

ИСТОРИЯ

Таблица 12

Образовательные организации	Кол-во уч.	Часть 1	Часть 2	Итого за работу	Процент выполнения
Городской округ Анадырь					
МБОУ «СОШ №1 г. Анадыря»	3	14	0	14	41,18
8 ³ класс	2	15,5	0	15,5	45,6
8 ⁴ класс	1	11	0	11	32,35
Анадырский муниципальный район					
МБОУ «Центр образования п. Беринговского»	3	9,3	1,3	10,6	31,4
МБОУ «Центр образования с. Мейныпильгыно»	2	16	2	18	52,9
МБОУ «Центр образования п. Угольные Копи» 8 Б класс	3	14,7	4,3	19	55,9
Итого по Анадырскому муниципальному району	8	13	2,6	15,6	46,0
Билибинский муниципальный район					
МАОУ «СОШ г. Билибино ЧАО» (8 А класс)	1	17	5	22	64,71
Городской округ Эгвекино					
МБОУ «Центр образования с. Рыркайпий»	1	8	2	10	29,41
Провиденский городской округ					
МБОУ «Ш-ИООО с. Нунлигран»	1	10	2	12	35,29
Чукотский муниципальный район					
МБОУ «Центр образования с. Лаврентия»	5	14,6	1,8	16,4	48,2
Итого по ЧАО:	19	13,4	2,1	15,4	45,3

ГЕОГРАФИЯ

Таблица 13

Образовательные организации	Кол-во уч.	Итого за работу	Процент выполнения
Городской округ Анадырь			
МБОУ «СОШ №1 г. Анадыря»	16	12,2	36,2
8 ¹ класс	2	16	48,5
8 ² класс	5	14,8	44,9
8 ³ класс	1	10	30,3

8 ⁴ класс	5	10,2	30,9
8 ⁵ класс	3	9,3	24,2
Анадырский муниципальный район			
МБОУ «Центр образования с. Канчалан»	1	19	57,6
МБОУ «Центр образования с. Марково»	10	8,8	26,7
МБОУ «Центр образования с. Мейныпильгыно»	2	10,5	31,8
МБОУ «Центр образования п. Угольные Копи»	10	11,2	33,9
8А класс	8	11	33,3
8Б класс	2	12	36,4
МБОУ «Центр образования с. Усть-Белая»	14	9,6	29,0
МБОУ «Центр образования с. Хатырка»	1	19	57,58
Итого по Анадырскому муниципальному району	38	10,3	31,3
Билибинский муниципальный район			
МАОУ «СОШ г. Билибино ЧАО»	32	14,5	43,8
8 А класс	8	15,6	47,4
8 Б класс	17	14,4	43,6
8 В класс	7	13	39,4
МБОУ «ЦО с. Анюйск»	5	5,2	15,8
МБОУ «Школа - интернат с. Кепервеем»	4	10,5	31,8
Итого по Билибинскому муниципальному району	41	13,0	39,3
Городской округ Эгвекинот			
МБОУ «СОШ п. Эгвекинот» (8 Б класс)	1	8	24,24
МБОУ «ЦО с. Амгуэмы»	3	7,7	23,2
Итого по городскому округу Эгвекинот	4	7,8	23,5
Провиденский городской округ			
МБОУ «Ш-ИСОО п. Провидения» (8 А класс)	6	15,7	47,5
МБОУ «Ш-ИООО с. Нунлигран»	2	9,5	28,8
Итого по Провиденскому округу	8	14,1	42,8
Городской округ Певек			
МБОУ Центр образования г. Певек	18	11,6	35,2
8 А класс	9	10,3	31,3
8 Б класс	9	12,9	39,1
МБОУ СШ с. Рыткучи	6	12,2	36,9
Итого по городскому округу Певек	24	11,8	35,2
Чукотский муниципальный район			
МБОУ «Центр образования с. Лаврентия»	19	16,2	49,1
МБОУ «ЦО с. Нешкан»	6	10	30,3
МБОУ «СОШ села Лорино»	17	12,5	38,0
8 А класс	9	14,1	42,8
8 Б класс	8	10,8	32,7
Итого по Чукотскому муниципальному району	42	13,8	42
Итого по ЧАО:	173	12,3	37,3

БИОЛОГИЯ

Таблица 14

Образовательные организации	Кол-во уч.	Часть 1	Часть 2	Итого за работу	Процент выполнения
Городской округ Анадырь					
МБОУ «СОШ №1 г. Анадыря»	57	15,8	1,02	16,8	56,0
8 ¹ класс	9	18,4	1,7	20,1	67,0
8 ² класс	14	17,7	1,3	19	63,3
8 ³ класс	8	15	0,6	15,6	52,0
8 ⁴ класс	10	14,5	0,8	15,3	51,0
8 ⁵ класс	16	13,8	0,8	14,5	48,3
Анадырский муниципальный район					
МБОУ «Центр образования п. Беринговского»	9	19,4	1,4	20,9	69,6
МБОУ «Центр образования с. Ваеги»	1	26	1	27	90,0
МБОУ «Центр образования с. Канчалан»	4	15,5	0,5	16	53,3
МБОУ «Центр образования с. Марково»	9	11,8	0,1	11,9	39,6
МБОУ «Центр образования с. Мейныпильгыно»	2	15,5	0,5	16	53,3
МБОУ «Центр образования п. Угольные Копи»	3	18,7	1,3	20	66,7
8 А класс	1	26	2	28	93,33
8 Б класс	2	15	1	16	53,3
МБОУ «Центр образования с. Усть-Белая»	20	11,8	1	12,6	42,0
МБОУ «Центр образования с. Хатырка»	4	17	1,8	18,8	62,5
Итого по Анадырскому муниципальному району	52	14,6	0,9	15,5	51,6
Билибинский муниципальный район					
МАОУ «СОШ г. Билибино ЧАО»	6	18	1	19	63,3
8 А класс	4	18	1	19	63,3
8 Б класс	2	18	1	19	63,3
Городской округ Эгвекинот					
МБОУ «СОШ п. Эгвекинот»	2	15	0,5	15,5	51,7
8 А класс	1	16	1	17	56,67
8 Б класс	1	14	0	14	46,67
МБОУ «ЦО с. Амгуэмы»	9	14	0,3	14,3	47,8
МБОУ «ЦО с. Конергино»	3	18,7	1,3	20	66,7
МБОУ «ЦО с. Уэлькаль»	3	12,7	0,7	13,4	44,4
Итого по городскому округу Эгвекинот	17	14,7	0,6	15,3	51,0
Провиденский городской округ					
МБОУ «ООШ с. Сиреники»	12	12,9	0,5	13,4	44,7
МБОУ «Ш-ИООО с. Нунлигран»	4	12,8	1,5	14,3	47,5
МБОУ «ООШ с. Новое Чаплино»	3	14,7	1	15,7	52,2
Итого по Провиденскому городскому округу	19	13,2	0,8	13,9	46,5
Городской округ Певек					
МБОУ Центр образования г. Певек	2	14	0,5	14,5	48,33
8 А класс	1	18	1	19	63,33
8 Б класс	1	10	1	10	33,33
МБОУ СШ с. Рыткучи	2	11	0	11	36,7
Итого по городскому округу Певек	4	12,5	0,3	12,8	42,5
Чукотский муниципальный район					

МБОУ «Центр образования с. Лаврентия»	9	15,3	1,2	16,5	55,2
МБОУ «Ш-ИСОО с. Уэлен»	16	17,2	1,4	18,6	62,1
МБОУ «ЦО с. Нешкан»	5	10,4	0,8	11,2	37,3
МБОУ «СОШ села Лорино»	23	13,9	0,2	14,1	47,0
8 А класс	12	13,2	0,3	13,5	45,0
8 Б класс	11	14,6	0,1	14,7	49,1
Итого по Чукотскому муниципальному району	53	14,8	0,8	15,6	52,0
Итого по ЧАО:	208	14,9	0,8	15,8	52,7

ФИЗИКА

Таблица 15

Образовательные организации	Кол-во уч.	Часть 1	Часть 2	Итого за работу	Процент выполнения
Городской округ Анадырь					
МБОУ «СОШ №1 г. Анадыря»	19	9	1,4	10,4	45,1
8 ¹ класс	8	8,8	1,5	10,3	44,6
8 ² класс	4	10,8	3,2	14,0	60,9
8 ³ класс	4	9,5	0,3	9,8	42,4
8 ⁴ класс	3	6,7	0	6,7	29,0
Анадырский муниципальный район					
МБОУ «Центр образования п. Беринговского»	4	6,5	0	6,5	28,3
МБОУ «Центр образования с. Марково»	2	12,5	0	12,5	54,4
МБОУ «Центр образования п. Угольные Копи»	5	9,6	1	10,6	46,1
8 А класс	1	10	2	12	52,17
8 Б класс	4	9,5	0,8	10,3	44,6
МБОУ «Центр образования с. Хатырка»	1	9	0	9	39,13
Итого по Анадырскому муниципальному району	12	9	0,4	9,4	40,9
Билибинский муниципальный район					
МАОУ «СОШ г. Билибино ЧАО»	5	10,6	2,8	13,4	58,3
8 А класс	2	12	4,5	16,5	71,7
8 Б класс	2	11,5	2,5	14	60,9
8 В класс	1	6	0	6	26,09
Городской округ Эгвекинот					
МБОУ «СОШ п. Эгвекинот» (8 А класс)	1	13	5	18	78,26
МБОУ «Центр образования с. Рыркайпий»	5	10,2	0	10,2	44,4
МБОУ «ЦО с. Конергино»	6	10,5	0,7	11,2	48,6
Итого по городскому округу Эгвекинот	12	10,6	0,8	11,4	49,3
Провиденский городской округ					
МБОУ «Ш-ИСОО п. Провидения» 8 А класс	2	13	0	13	56,52
МБОУ «Ш-ИООО с. Нунлигран»	1	10	0	10	43,48
Итого по Провиденскому городскому округу	3	12	0	12	52,2
Городской округ Певек					
МБОУ Центр образования г. Певек	9	7,4	0,8	8,2	35,8
8 А класс	5	8,6	1,4	10	43,5
8 Б класс	4	6	0	6	26,1
Чукотский муниципальный район					
МБОУ «Ш-ИСОО с. Уэлен»	1	11	6	17	73,91
МБОУ «Центр образования с. Лаврентия»	4	10,8	0	10,8	46,74

МБОУ «СОШ села Лорино» 8 Б класс	1	12	0	12	52,17
Итого по Чукотскому муниципальному району	6	11	1	12	52,2
Итого по ЧАО:	66	9,5	1	10,5	45,7

ХИМИЯ

Таблица 16

Образовательные организации	Кол-во уч.	Часть 1	Часть 2	Итого за работу	Процент выполнения
Городской округ Анадырь					
МБОУ «СОШ №1 г. Анадыря»	16	9,6	2,1	11,7	61,5
8 ¹ класс	5	10,2	2,6	12,8	67,4
8 ² класс	6	8,2	2,8	11	70,2
8 ³ класс	2	9,5	2	11,5	60,5
8 ⁴ класс	3	6,7	0	6,7	35,1
Анадырский муниципальный район					
МБОУ «Центр образования с. Усть-Белая»	3	6	1	7	36,8
МБОУ «Центр образования с. Канчалан»	2	11	2	13	68,4
МБОУ «Центр образования п. Угольные Копи»	12	11,5	3,1	14,6	76,8
8 А класс	5	11,6	3,6	15,2	80,0
8 Б класс	7	11,4	2,7	14,1	74,4
Итого по Анадырскому муниципальному району	17	10,5	2,6	13,1	68,7
Билибинский муниципальный район					
МАОУ «СОШ г. Билибино ЧАО»	7	10,6	3,1	13,7	72,2
8 А класс	1	10	5	15	78,95
8 Б класс	3	12,7	5	17,7	93,0
8 В класс	3	8,7	0,7	9,4	49,1
МБОУ «Школа-интернат с. Кепервеем»	1	12	1	13	68,42
Итого по Билибинскому муниципальному району	8	10,8	2,9	13,6	71,7
Городской округ Эгвекинот					
МБОУ «СОШ п. Эгвекинот»	10	9,6	4,4	14	73,7
8 А класс	5	8,6	5	13,6	71,6
8 Б класс	5	10,6	3,8	14,4	75,8
МБОУ «ЦО с. Амгуэмы»	2	7,5	0	7,5	39,5
Итого по городской округ Эгвекинот	12	9,3	3,7	13	68,0
Провиденский городской округ					
МБОУ «Ш-ИСОО п. Провидения» 8 А класс	3	10,7	3,3	14,0	73,7
Городской округ Певек					
МБОУ Центр образования г. Певек	1	11	1,5	12,5	65,79
Чукотский муниципальный район					
МБОУ «Ш-ИСОО с. Уэлен»	1	14	4	18	94,74
МБОУ «Центр образования с. Лаврентия»	2	13,5	3	16,5	86,8
Итого по Чукотскому муниципальному району	3	13,7	3,3	17	89,5
Итого по ЧАО:	60	10,2	2,8	13,0	68,4

ИНФОРМАТИКА И ИКТ

Таблица 17

Образовательные организации	Кол-во уч.	Итого за работу	Процент выполнения
Городской округ Анадырь			
МБОУ «СОШ №1 г. Анадыря» 8 ³ класс	3	6,7	37,0
Анадырский муниципальный район			
МБОУ «Центр образования с. Аькатваама»	4	12,3	68,1
МБОУ «Центр образования с. Мейныпильгыно»	1	12	66,7
МБОУ «Центр образования п. Угольные Копи» 8 Б класс	1	13	72,2
МБОУ «Центр образования п. Беринговского»	8	8,5	47,2
Итого по Анадырскому муниципальному району	14	10,1	56,4
Городской округ Эгвекинот			
МБОУ «ЦО с. Конергино»	2	15	83,3
Городской округ Певек			
МБОУ Центр образования г. Певек	4	13,8	76,4
8 А класс	2	15,5	86,1
8 Б класс	2	12	66,67
Чукотский муниципальный район			
МБОУ «Ш-ИСОО с. Уэлен»	16	12,9	71,5
МБОУ «Центр образования с. Лаврентия»	2	10	55,6
Итого по Чукотскому муниципальному району	18	12,6	69,8
Итого по ЧАО:	41	11,5	63,9

АНГЛИЙСКИЙ ЯЗЫК

Таблица 18

Образовательные организации	Кол-во уч.	Письменная часть	Устная часть	Итого за работу	Процент выполнения
Городской округ Анадырь					
МБОУ «СОШ №1 г. Анадыря»	13	20,6	4,8	25,5	44,7
8 ¹ класс	5	27,8	9,8	37,6	66,0
8 ² класс	2	27	6,5	33,5	58,77
8 ³ класс	3	14,3	0	14,3	25,2
8 ⁴ класс	3	10,7	0,3	11	19,3
Анадырский муниципальный район					
МБОУ «Центр образования п. Беринговского»	2	28	8,5	36,5	64,0
МБОУ «Центр образования с. Марково»	1	35	3	38	66,67
МБОУ «Центр образования п. Угольные Копи» 8А класс	1	30	0	30	52,63
Итого по Анадырскому муниципальному району	4	30,3	5	35,3	61,8

Билибинский муниципальный район					
МАОУ «СОШ г. Билибино ЧАО» 8 А класс	1	32	10	42	73,68
Городской округ Певек					
МБОУ Центр образования г. Певек	1	21	4	25	43,86
Провиденский городской округ					
МБОУ «Ш-ИООО с. Нунлигран»	1	34	10	44	77,19
Итого по ЧАО:	20	23,8	5,4	29,2	51,2

ЧУКОТСКИЙ ЯЗЫК

Таблица 19

Образовательные организации	Кол-во уч.	Итого за работу	Процент выполнения
Анадырский муниципальный район			
МБОУ «Центр образования с. Мейныпильгыно»	3	19,3	53,7
МБОУ «Центр образования с. Канчалан»	1	14	38,89
Итого по Анадырскому муниципальному району	4	18	50,0
Провиденский городской округ			
МБОУ «ООШ с. Новое Чаплино»	1	24	66,67
Чукотский муниципальный район			
МБОУ «ЦО с. Нешкан»	4	23,8	66,0
Итого по ЧАО:	9	21,2	58,9

ЛИТЕРАТУРА

Таблица 20

Образовательные организации	Кол-во уч.	Часть 1	Часть 2	Итого за работу	Процент выполнения
Городской округ Анадырь					
МБОУ ««СОШ №1 г. Анадыря»	14	3,8	5,5	9,3	45,6
Анадырский муниципальный район					
МБОУ «Центр образования с. Мейныпильгыно»	3	1,7	7,7	9,3	49,1
МБОУ «Центр образования с. Марково»	1	1	1	2	10,53
МБОУ «Центр образования п. Угольные Копи»	1	6	7	13	68,42
МБОУ «Центр образования « п. Беринговского»	2	3,5	4	7,5	39,5
Итого по Анадырскому муниципальному району	7	2,7	5,6	8,3	43,6
Билибинский муниципальный район					
МАОУ «СОШ г. Билибино ЧАО» 8 А класс	1	5	12	17	89,47
Городской округ Певек					
МБОУ «МБОУ Центр образования г. Певек» 8 Б класс	1	5	6	11	57,89
Чукотский муниципальный район					
МБОУ «Центр образования с. Лаврентия»	3	5	6	11	57,9
Итого по ЧАО:	26	3,7	5,8	9,5	50,0

ШКАЛЫ
пересчета первичного балла в отметку
за выполнение заданий мониторингового исследования
качества знаний по предметам по выбору обучающихся в 8-х классах
общеобразовательных организаций Чукотского автономного округа
в 2016-2017 учебном году

по ОБЩЕСТВОЗНАНИЮ

Отметка по пятибалльной шкале	«2»	«3»	«4»	«5»
Первичный балл	0 - 9	10 - 16	17 - 22	23 - 26

по ИСТОРИИ

Отметка по пятибалльной шкале	«2»	«3»	«4»	«5»
Первичный балл	0 - 10	11 - 20	21 - 28	29 - 34

по ГЕОГРАФИИ

Отметка по пятибалльной шкале	«2»	«3»	«4»	«5»
Первичный балл	0 - 8	9 - 17	18 - 26	27 - 33

по БИОЛОГИИ

Отметка по пятибалльной шкале	«2»	«3»	«4»	«5»
Первичный балл	0 - 8	9 - 16	17 - 24	25 - 30

по ФИЗИКЕ

Отметка по пятибалльной шкале	«2»	«3»	«4»	«5»
Первичный балл	0 - 5	6 - 11	12 - 17	18 - 23

по ХИМИИ

Отметка по пятибалльной шкале	«2»	«3»	«4»	«5»
Первичный балл	0 - 4	5 - 10	11 - 16	17 - 19

по ИНФОРМАТИКЕ и ИКТ

Отметка по пятибалльной шкале	«2»	«3»	«4»	«5»
Первичный балл	0 - 8	9 - 11	12 - 14	15 - 18

по АНГЛИЙСКОМУ ЯЗЫКУ

Отметка по пятибалльной шкале	«2»	«3»	«4»	«5»
Первичный балл	0 - 23	24 - 37	38 - 47	48 - 57

по ЧУКОТСКОМУ ЯЗЫКУ

Отметка по пятибалльной шкале	«2»	«3»	«4»	«5»
Первичный балл	0 - 9	10 - 21	22 - 29	30 - 36

по ЛИТЕРАТУРЕ

Отметка по пятибалльной шкале	«2»	«3»	«4»	«5»
Первичный балл	0 - 6	7 - 11	12 - 16	17 - 19

Рейтинги образовательных достижений по итогам мониторинговых исследований качества знаний обучающихся в 8-х классах общеобразовательных организаций Чукотского автономного округа в 2017 году по русскому языку и математике

В таблице 21 представлены рейтинги среднего тестового балла за выполнение обучающимися в 8-х классах ОО ЧАО заданий контрольных материалов мониторингового исследования качества обучения **по русскому языку** в 2017 году **в разрезе кластеров** по общеобразовательным организациям Чукотского автономного округа.

Таблица 21

КЛАСТЕР 1 «Городские ОО»		
Позиция в рейтинге	Образовательные организации	Средний тестовый балл
1	МАОУ «СОШ г. Билибино ЧАО»	24,64
2	Чукотский окружной профильный лицей	23,5
3	МБОУ «СОШ №1 г. Анадыря»	16,18
КЛАСТЕР 2 «Поселковые ОО»		
1	МБОУ «Центр образования п. Угольные Копи»	18,45
2	МБОУ «СОШ п. Эгвекинот»	17,67
3	МБОУ «Ш-ИСОО п. Провидения»	17,17
4	МБОУ «Центр образования п. Беринговского»	14,05
КЛАСТЕР 3 «Сельские ОО»		
1	МБОУ «Центр образования с. Хатырка»	23,17
2	МБОУ «Школа-интернат с. Кепервеем»	22,0
3	МБОУ «ЦО с. Рыркайпий»	21,0
4	МБОУ «Ш-ИСОО с. Уэлен»	20,61
5	МБОУ «СОШ села Лорино»	18,77
6	МБОУ «Центр образования с. Мейныпильгыно»	18,5
7	МБОУ «ООШ с. Новое Чаплино»	18,33
8	МБОУ «Центр образования с. Марково»	18,29
9	МБОУ «Центр образования с. Алькатваама»	18,25
10	МБОУ «ООШ с. Островное»	18,0
	МБОУ «Центр образования с. Ваеги»	
	МБОУ «Центр образования с. Канчалан»	
11	МБОУ «ЦО с. Уэлькаль»	16,67
12	МБОУ «Центр образования с. Лаврентия»	16,48
13	МБОУ «ШИ с. Омолон»	16,3
14	МБОУ СШ с. Рыткучи	16,0
15	МБОУ «ЦО с. Анюйск»	15,83
16	МБОУ «Центр образования с. Усть-Белая»	15,19

17	МБОУ «ЦО с. Амгуэмы»	14,0
18	МБОУ «ЦО с. Нешкан»	12,7
19	МБОУ «ООШ с. Сиреники» МБОУ «Ш-ИООО с. Нунлигран»	9,17
20	МБОУ «ЦО с. Конергино»	8,83

В таблице 22 представлены рейтинги среднего тестового балла за выполнение обучающимися в 8-х классах ОО ЧАО заданий контрольных материалов мониторингового исследования качества обучения по математике в 2017 году в разрезе кластеров по общеобразовательным организациям Чукотского автономного округа.

Таблица 22

КЛАСТЕР 1 «Городские ОО»		
Позиция в рейтинге	Образовательные организации	Средний тестовый балл
1	МАОУ «СОШ г. Билибино ЧАО»	15,15
2	Чукотский окружной профильный лицей	14,19
3	МБОУ «СОШ №1 г. Анадыря»	9,24
4	МБОУ Центр образования г. Певек	9,15
КЛАСТЕР 2 «Поселковые ОО»		
1	МБОУ «Центр образования п. Угольные Копи»	13,04
2	МБОУ «Ш-ИСОО п. Провидения»	12,29
3	МБОУ «СОШ п. Эгвекинот»	9,04
4	МБОУ «Центр образования п. Беринговского»	7,1
КЛАСТЕР 3 «Сельские ОО»		
1	МБОУ «Центр образования с. Хатырка»	17,67
2	МБОУ «ШИ с. Омолон»	13,6
3	МБОУ «Центр образования с. Канчалан»	13,25
4	МБОУ «Центр образования с. Лаврентия»	12,82
5	МБОУ «ЦО с. Нешкан»	12,78
6	МБОУ «Центр образования с. Ваеги»	12,5
7	МБОУ «СОШ села Лорино»	12,32
8	МБОУ «Ш-ИСОО с. Уэлен»	12,22
9	МБОУ «ЦО с. Конергино» МБОУ «Центр образования с. Марково»	11,5
10	МБОУ «ЦО с. Уэлькаль»	11,0
11	МБОУ «ЦО с. Амгуэмы»	10,91
12	МБОУ «Центр образования с. Алькатваама»	10,5
13	МБОУ «ЦО с. Рыркайпий»	10,33
14	МБОУ «Ш-ИООО с. Нунлигран»	9,58
15	МБОУ «ООШ с. Островное»	9,0
16	МБОУ «ООШ с. Сиреники»	8,83
17	МБОУ СШ с. Рыткучи	8,4
18	МБОУ «Школа-интернат с. Кепервеем»	8,0
19	МБОУ «Центр образования с. Мейныпильгыно»	7,38
20	МБОУ «Центр образования с. Усть-Белая»	6,3

21	МБОУ «ООШ с. Новое Чаплино»	5,5
22	МБОУ «ЦО с. Анюйск»	4,5

Сводные результаты мониторинговых исследований качества знаний обучающихся в 8-х классах общеобразовательных организаций Чукотского автономного округа за период с 2015 по 2017 г.г.

В таблице 23 представлены сводные результаты мониторинговых исследований качества знаний обучающихся в 8-х классах ОО ЧАО в разрезе показателя среднего балла и процента выполнения по русскому языку и математике за период с 2015 по 2017 годы.

Таблица 23

Годы	Русский язык		Математика	
	Средний балл	Процент выполнения	Средний балл	Процент выполнения
2015	16,87	54,42	10,15	44,13
2016	17,14	55,29	10,63	48,32
2017	17,85	57,58	10,95	49,77

В таблице 24 представлены сводные результаты мониторинговых исследований качества знаний обучающихся в 8-х классах ОО ЧАО в разрезе показателя среднего балла и процента выполнения заданий по предметам по выбору за период с 2015 по 2017 года.

Таблица 24

№ п/п	Название предмета по выбору	2015 год		2016 год		2017 год	
		Средний тестовый балл / Процент выполнения					
		Средний балл	%	Средний балл	%	Средний балл	%
1	Обществознание	14,4	53,3	13,6	52,29	13,1	50,4
2	Биология	13,1	43,7	15,83	52,76	15,8	52,7
3	География	15,4	46,7	16,9	52,81	12,3	37,3
4	Физика	10,5	47,7	13,07	56,81	10,5	45,7
5	Химия	14,9	67,7	17,66	73,6	13,0	68,4
6	Английский язык	27,1	56,5	38,56	67,37	29,2	51,2
7	История	15,4	45,3	14,76	43,41	15,4	45,3
8	Литература	7,6	40,0	7,6	40,0	9,5	50,0
9	Чукотский язык	24,2	75,6	17,0	53,13	21,2	58,9
10	Информатика и ИКТ	-		7,08	39,36	11,5	63,9

Государственное автономное учреждение
дополнительного профессионального образования
Чукотского автономного округа
«Чукотский институт развития образования и повышения квалификации»

Центр оценки качества образования и аттестации

Основные статистические материалы
по итогам мониторинговых исследований качества знаний
обучающихся в 10-х классах общеобразовательных организаций
Чукотского автономного округа в **2017** году
по **русскому языку, математике и предметам по выбору**



Анадырь, 2017

Составители:

Байбабаева Г.З., заместитель директора по вопросам оценки качества образования и аттестации государственного автономного учреждения дополнительного профессионального образования Чукотского автономного округа «Чукотский институт развития образования и повышения квалификации»;

Защитина А.В., методист по аттестации работников образовательных учреждений центра оценки качества образования и аттестации государственного автономного учреждения дополнительного профессионального образования Чукотского автономного округа «Чукотский институт развития образования и повышения квалификации»;

Дубровин Р.В., инженер-программист отдела оценки и контроля качества образования Управления надзора и контроля качества образования Департамента образования, культуры и спорта Чукотского автономного округа.

Мониторинговые исследования качества знаний обучающихся в 10-х классах общеобразовательных организаций Чукотского автономного округа в 2017 году: сборник статистической информации.

Сборник содержит статистические материалы по результатам мониторинговых исследований качества знаний обучающихся в 10-х классах общеобразовательных организаций Чукотского автономного округа в 2017 году по русскому языку, математике и предметам по выбору.

Сборник предназначен для специалистов муниципальных органов, осуществляющих управление в сфере образования, руководителей, методистов и педагогических работников общеобразовательных организаций Чукотского автономного округа.

**Организация и проведение мониторинговых исследований
качества знаний обучающихся в 10-х классах
общеобразовательных организаций Чукотского автономного округа в 2017 году
по русскому языку, математике и предметам по выбору**

Цель мониторинговых исследований качества знаний обучающихся в 10-х классах общеобразовательных организаций Чукотского автономного округа:

- обеспечение функционирования региональной системы оценки качества образования,
- оценка качества обучения обучающихся в 10-х классах общеобразовательных организаций Чукотского автономного округа по русскому языку, математике и предметам по выбору: обществознанию, истории России, литературе, биологии, химии, географии, физике, информатике и ИКТ, английскому языку.
- отслеживание механизма преемственности различных ступеней (уровней) образования,
- формирование системы внешнего оценивания качества деятельности педагогических работников и готовности обучающихся в 10-х классах общеобразовательных организаций Чукотского автономного округа к оцениванию знаний в независимых формах.

Инструментарий для проведения мониторинговых исследований качества знаний обучающихся в 10-х классах общеобразовательных организаций Чукотского автономного округа.

Для проведения мониторинговых исследований качества знаний обучающихся в 10-х классах использовались контрольные материалы по двум **обязательным предметам** (русскому языку и математике) и **девяти предметам по выбору** (по обществознанию, истории России, литературе, биологии, химии, географии, физике, информатике и ИКТ, английскому языку), разработанные коллективом **творческой лаборатории по разработке регионального инструментария для проведения мониторинговых исследований качества обучения обучающихся в 8-х, 10-х классах общеобразовательных организаций Чукотского автономного округа** на базе ГАУ ДПО ЧИРОиПК.

Региональный инструментарий 2017 года включал в себя:

1. **Спецификации** контрольных материалов по русскому языку, математике, обществознанию, истории России, литературе, биологии, химии, географии, физике, информатике и ИКТ, английскому языку,
2. **Кодификаторы** элементов содержания, проверяемых контрольными материалами по русскому языку, математике, обществознанию, истории России, литературе, биологии, химии, географии, физике, информатике и ИКТ, английскому языку,
3. **Демонстрационные варианты** контрольных материалов по русскому языку, математике, обществознанию, истории России, литературе, биологии, химии, географии, физике, информатике и ИКТ, английскому языку,
4. **Системы оценивания** контрольных материалов по русскому языку, математике, обществознанию, истории России, литературе, биологии, химии, географии, физике, информатике и ИКТ, английскому языку,
5. **Шкалы, рекомендуемые для интерпретации результатов** мониторинговых исследований качества знаний обучающихся в 10-х классах по русскому языку,

математике, обществознанию, истории России, литературе, биологии, химии, географии, физике, информатике и ИКТ, английскому языку,

6. **Инструкции** по заполнению бланков ответов,

7. **Два варианта** контрольных материалов по русскому языку, математике, обществознанию, биологии и **по одному варианту** по истории России, литературе, химии, географии, физике, информатике и ИКТ, английскому языку.

В целях обеспечения условий для подготовки обучающихся в 10-х классах общеобразовательных организаций Чукотского автономного округа к мониторинговым исследованиям **демонстрационные комплекты** контрольных материалов по русскому языку, математике, обществознанию, истории России, литературе, биологии, химии, географии, физике, информатике и ИКТ, английскому языку были размещены на странице «Мониторинговые исследования качества образования ЧАО» сетевого издания ГАУ ДПО ЧИРОиПК (адрес в сети Интернет chiroipk.ru).

Сроки проведения мониторинговых исследований качества знаний обучающихся в 10-х классах общеобразовательных организаций Чукотского автономного округа в 2017 году по русскому языку, математике и предметам по выбору.

В соответствии с расписанием мониторинговых исследований качества знаний обучающихся в 10-х классах общеобразовательных организаций, проводимых на региональном уровне на территории Чукотского автономного округа в 2017 году, утверждённым Департаментом образования, культуры и спорта Чукотского автономного округа, независимые процедуры оценки качества образования в форме мониторинговых исследований проводились в следующие сроки:

18 апреля 2017 года - мониторинговое исследование качества знаний обучающихся в 10-х классах общеобразовательных организаций Чукотского автономного округа в 2016 году **по русскому языку,**

20 апреля 2017 года - мониторинговое исследование качества знаний обучающихся в 10-х классах общеобразовательных организаций Чукотского автономного округа в 2017 году **по математике.**

Сроки проведения мониторинговых исследований качества знаний обучающихся в 10-х классах общеобразовательных организаций Чукотского автономного округа в 2017 году по предметам по выбору самостоятельно устанавливали образовательные организации Чукотского автономного округа.

Оценивание заданий мониторинговых исследований качества знаний обучающихся в 10-х классах общеобразовательных организаций Чукотского автономного округа в 2017 году по русскому языку, математике и предметам по выбору.

Оценивание заданий мониторинговых исследований качества знаний обучающихся в 10-х классах общеобразовательных организаций Чукотского автономного округа в 2017 году **по русскому языку и математике** осуществлялось **на региональном уровне** специалистами-экспертами, имеющими специальную подготовку и соответствующий уровень квалификации.

Оценивание заданий мониторинговых исследований качества знаний обучающихся в 10-х классах общеобразовательных организаций Чукотского автономного округа в 2017 году **по предметам по выбору** осуществлялось **на уровне образовательных организаций** Чукотского автономного округа **в соответствии** с системами оценивания контрольных материалов по обществознанию, истории России, литературе, биологии,

химии, географии, физике, информатике и ИКТ, английскому языку, а также с использованием шкал, рекомендуемых для интерпретации результатов мониторинговых исследований качества знаний обучающихся в 10-х классах по обществознанию, истории России, литературе, биологии, химии, географии, физике, информатике и ИКТ, английскому языку.

Основные статистические материалы по итогам мониторинговых исследований качества знаний обучающихся в 10-х классах общеобразовательных организаций Чукотского автономного округа в 2017 году по русскому языку

Статистические материалы разработаны на основе данных, предоставленных отделом оценки и контроля качества образования Управления надзора и контроля качества образования Департамента образования, культуры и спорта Чукотского автономного округа.

В мониторинговом исследовании качества знаний обучающихся в 10-х классах общеобразовательных организаций (далее – ОО) Чукотского автономного округа (далее – ЧАО) в 2017 году по русскому языку приняли участие **324** обучающихся из **16** ОО ЧАО, что составляет **81,0 %** от общего количества десятиклассников.

В таблице 1 представлены сводные данные по участию обучающихся в 10-х классах ОО ЧАО мониторинговом исследовании качества знаний по русскому языку.

Таблица 1

№п/п	Образовательные организации	План.	Факт.	Явка, %
1	МБОУ «СОШ №1 г. Анадыря»	80	76	95,0
2	Чукотский окружной профильный лицей	89	87	97,8
3	МБОУ «Центр образования п. Беринговского»	8	8	100
4	МБОУ «Центр образования с. Канчалан»	6	5	83,3
5	МБОУ «Центр образования с. Марково»	11	11	100
6	МБОУ «Центр образования п. Угольные Копи»	13	11	84,6
7	МБОУ «Центр образования с. Усть-Белая»	6	6	100
8	МАОУ «СОШ г. Билибино ЧАО»	39	33	84,6
9	МБОУ «Школа-интернат с. Кепервеем»	7	6	85,7
10	МБОУ «СОШ п. Эгвекинот»	16	12	75,0
11	МБОУ «ЦО с. Амгуэмы»	15	8	53,3
12	МБОУ «ЦО с. Рыркайпий»	5	5	100
13	МБОУ «Ш-ИСОО п. Провидения»	18	16	88,9
14	МБОУ Центр образования г. Певек	44	0	0
15	МБОУ СШ с. Рыткучи	1	0	0
16	МБОУ «Центр образования с. Лаврентия»	11	10	90,9
17	МБОУ «Ш-ИСОО с. Уэлен»	14	14	100
18	МБОУ «СОШ села Лорино»	17	16	94,1
Итого по ЧАО:		400	324	81,0

Не приняли участие в мониторинговом исследовании качества знаний обучающихся в 10-х классах ОО ЧАО в 2017 году по русскому языку 76 десятиклассников, что составляет **19,0%** от общего количества обучающихся в 10-х классах.

Средний балл по Чукотскому автономному округу за выполнение заданий мониторингового исследования качества знаний по русскому языку в 2017 году составил

17,07 балла, что составляет **56,9%** выполнения и соответствует **удовлетворительному уровню освоения предметной области «Русский язык».**

В таблице 2 представлены показатели среднего тестового балла и процент выполнения заданий работы по русскому языку в разрезе ОО.

Таблица 2

Образовательные организации	Кол-во участ.	Часть 1	Часть 2	Итого за работу	Процент выполнения
Городской округ Анадырь					
МБОУ «СОШ №1 г. Анадыря»	76	9,37	7,42	16,79	55,97
10 ¹ класс	20	10,4	8,8	19,2	64,0
10 ² класс	24	10	6,75	16,75	55,83
10 ³ класс	16	10,25	10,44	20,69	68,97
10 ⁴ класс	16	6,25	3,69	9,94	33,13
Чукотский окружной профильный лицей	87	9,92	7,92	17,84	59,47
10 А класс	22	11,5	8,91	20,41	68,03
10 Б класс	21	11,33	9,38	20,71	69,03
10 В класс (спорт.)	13	6,85	5,15	12	40,0
10 В класс (хим.-био.)	8	10,12	6,88	17	56,67
10 Г класс	23	8,78	7,57	16,35	54,5
Анадырский муниципальный район					
МБОУ «Центр образования п. Беринговского»	8	7,88	6,5	14,38	47,93
МБОУ «Центр образования с. Канчалан»	5	11,4	3,2	14,6	48,67
МБОУ «Центр образования с. Марково»	11	7,91	6,45	14,36	47,87
МБОУ «Центр образования п. Угольные Копи»	11	11,36	7,82	19,18	63,93
МБОУ «Центр образования с. Усть-Белая»	6	8,83	6	14,83	49,43
Итого по Анадырскому муниципальному району	41	9,48	5,99	15,47	51,57
Билибинский муниципальный район					
МАОУ «СОШ г. Билибино ЧАО»	33	12,88	7,48	20,36	67,87
10 А класс	21	13,86	7,71	21,57	71,9
10 Б класс	12	11,17	7,08	18,25	60,83
МБОУ «Школа-интернат с. Кепервеем»	6	6,83	2,83	9,67	32,23
Итого по Билибинскому муниципальному району	39	10,62	5,87	16,49	54,97
Городской округ Эгвекинот					
МБОУ «СОШ п. Эгвекинот»	12	12,75	7,08	19,83	66,1
МБОУ «ЦО с. Амгуэмы»	8	7,62	4,38	12	40,0
МБОУ «ЦО с. Рыркайпий»	5	8	2,4	10,4	34,67
Итого по городскому округу Эгвекинот	25	9,46	4,62	14,08	46,93
Провиденский городской округ					
МБОУ «Ш-ИСОО п. Провидения»	16	10,25	9	19,25	64,17
Чукотский муниципальный район					
МБОУ «Центр образования с. Лаврентия»	10	7	5	12	40,0
МБОУ «Ш-ИСОО с. Уэлен»	14	13	4,79	17,79	59,3
МБОУ «СОШ села Лорино»	16	11	5,44	16,44	54,8
Итого по Чукотскому муницип. району	40	10,33	5,08	15,41	51,37
Итого по ЧАО:	324	10,1	6,97	17,07	56,9

Для интерпретации результатов мониторинговых исследований качества знаний обучающихся в 10-х классах по русскому языку была рекомендована следующая шкала (таблица 3):

Таблица 3

Уровни выполнения контрольных материалов			
Неудовлетворительный	Удовлетворительный	Хороший	Отличный
0 - 10 баллов	11 – 17 баллов	18 – 24 балла	25 – 30 баллов
0 – 34 % выполнения	35 – 59 % выполнения	60 – 80 % выполнения	81 – 100 % выполнения

В таблице 4 представлены показатели выполнения обучающимися в 10-х классах заданий контрольных материалов по русскому языку в уровнях выполнения в разрезе ОО ЧАО.

Таблица 4

Образовательные организации	Уровни выполнения / Процент от количества участников							
	«Неудовлетворительный»	%	«Удовлетворительный»	%	«Хороший»	%	«Отличный»	%
Городской округ Анадырь								
МБОУ «СОШ №1 г. Анадыря»	15	19,74	20	26,32	34	44,74	7	9,21
Чукотский окружной профильный лицей	9	10,34	32	36,78	38	43,68	8	9,2
Анадырский муниципальный район								
МБОУ «Центр образования п. Беринговского»	2	25	3	37,5	2	25	1	12,5
МБОУ «Центр образования с. Канчалан»	0	0	5	100	0	0	0	0
МБОУ «Центр образования с. Марково»	2	18,18	5	45,45	4	36,36	0	0
МБОУ «Центр образования п. Угольные Копи»	0	0	4	36,36	7	63,64	0	0
МБОУ «Центр образования с. Усть-Белая»	1	16,67	4	66,67	1	16,67	0	0
Итого по Анадырскому муниципальному району	5	12,19	21	51,22	14	34,15	1	2,44
Билибинский муниципальный район								
МАОУ «СОШ г. Билибино ЧАО»	0	0	6	18,18	23	69,7	4	12,12
МБОУ «Школа-интернат с. Кепервеем»	4	66,67	2	33,33	0	0	0	0
Итого по Билибинскому	4	10,26	8	20,51	23	58,97	4	10,26

муниципальному району								
Городской округ Эгвекино								
МБОУ «СОШ п. Эгвекино»	0	0	2	16,67	9	75	1	8,33
МБОУ «ЦО с. Амгуэмы»	3	37,5	4	50	1	12,5	0	0
МБОУ «ЦО с. Рыркайпий»	3	60	2	40	0	0	0	0
Итого по городскому округу Эгвекино	6	24,0	8	32,0	10	40,0	1	4,0
Провиденский городской округ								
МБОУ «Ш-ИСОО п. Провидения»	0	0	7	43,75	6	37,5	3	18,75
Чукотский муниципальный район								
МБОУ «Центр образования с. Лаврентия»	2	20	8	80	0	0	0	0
МБОУ «Ш-ИСОО с. Уэлен»	0	0	7	50	7	50	0	0
МБОУ «СОШ села Лорино»	1	6,25	8	50	7	43,75	0	0
Итого по Чукотскому муниципальному району	3	7,5	23	57,5	14	35	0	0
Итого по ЧАО:	42	12,96	119	36,73	139	42,9	24	7,41

Таким образом, **42** десятиклассника ОО ЧАО (**12,96%** от общего количества участников мониторинга) выполнили задания контрольных материалов на неудовлетворительном уровне, **119** обучающихся (**36,73%**) – на удовлетворительном уровне, на хорошем уровне выполнили задания контрольных материалов **139** человек (**42,9%**), на высоком уровне - **24** десятиклассника (**7,41%**), что подтверждает **удовлетворительный уровень освоения предметной области «Русский язык».**

Основные статистические материалы по итогам мониторинговых исследований качества знаний обучающихся в 10-х классах общеобразовательных организаций Чукотского автономного округа в 2017 году по математике

Статистические материалы разработаны на основе данных, предоставленных отделом оценки и контроля качества образования Управления надзора и контроля качества образования Департамента образования, культуры и спорта Чукотского автономного округа.

В мониторинговом исследовании качества знаний обучающихся в 10-х классах общеобразовательных организаций Чукотского автономного округа в 2017 году по математике (**базовый уровень**) приняли участие **259** обучающихся из **17** ОО ЧАО, что составляет **89,93 %** от общего количества десятиклассников.

В таблице 5 представлены сводные данные по участию обучающихся в 10-х классах ОО ЧАО мониторинговом исследовании качества знаний по математике (**базовый уровень**).

Таблица 5

№п/п	Образовательные организации	План.	Факт.	Явка, %
1	МБОУ «СОШ №1 г. Анадыря»	56	52	92,9
2	Чукотский окружной профильный лицей	37	36	97,3
3	МБОУ «Центр образования п. Беринговского»	8	8	100
4	МБОУ «Центр образования с. Канчалан»	6	5	83,3
5	МБОУ «Центр образования с. Марково»	11	11	100
6	МБОУ «Центр образования п. Угольные Копи»	13	11	84,6

7	МБОУ «Центр образования с. Усть-Белая»	6	6	100
8	МАОУ «СОШ г. Билибино ЧАО»	25	23	92,0
9	МБОУ «Школа-интернат с. Кепервеем»	7	6	85,7
10	МБОУ «СОШ п. Эгвекинот»	10	7	70,0
11	МБОУ «ЦО с. Амгуэмы»	15	11	73,3
12	МБОУ «ЦО с. Рыркайпий»	5	5	100
13	МБОУ «Ш-ИСОО п. Провидения»	17	14	82,4
14	МБОУ Центр образования г. Певек	30	25	83,3
15	МБОУ СШ с. Рыткучи	1	0	0
16	МБОУ «Центр образования с. Лаврентия»	10	9	90,0
17	МБОУ «Ш-ИСОО с. Уэлен»	14	13	92,9
18	МБОУ «СОШ села Лорино»	17	17	100
Итого по ЧАО:		288	259	89,93

Не приняли участие в мониторинговом исследовании качества знаний обучающихся в 10-х классах ОО ЧАО в 2017 году по математике (**базовый уровень**) 29 десятиклассников, что составляет **10,07%** от общего количества обучающихся в 10-х классах.

Средний балл по Чукотскому автономному округу за выполнение заданий мониторингового исследования качества знаний по математике (**базовый уровень**) в 2017 году составил **12,44** балла, что составляет **62,2%** выполнения и соответствует **хорошему уровню освоения предметной области «Математика»**.

В таблице 6 представлены показатели среднего тестового балла за выполнение заданий работы по частям, а также за выполнение работы в целом в разрезе ОО.

Таблица 6

Образовательные организации	Кол-во участ.	Средний балл	Процент выполнения
Городской округ Анадырь			
МБОУ «СОШ №1 г. Анадыря»	52	10,29	51,45
10 ¹ класс	1	13	65,0
10 ² класс	20	10,05	50,25
10 ³ класс	15	12,07	60,35
10 ⁴ класс	16	8,75	43,75
Чукотский окружной профильный лицей	36	13,78	68,9
10 А класс	23	13,61	68,05
10 В класс (спорт.)	13	14,08	70,4
Анадырский муниципальный район			
МБОУ «Центр образования п. Беринговского»	8	8,5	42,5
МБОУ «Центр образования с. Канчалан»	5	11,8	59,0
МБОУ «Центр образования с. Марково»	11	13,64	68,2
МБОУ «Центр образования п. Угольные Копи»	11	13,64	68,2
МБОУ «Центр образования с. Усть-Белая»	6	10,67	53,35
Итого по Анадырскому муниципальному району	41	11,65	58,25
Билибинский муниципальный район			
МАОУ «СОШ г. Билибино ЧАО»	23	13,35	66,75
10 А класс	12	13,83	69,15
10 Б класс	11	12,82	64,1

МБОУ «Школа - интернат с. Кепервеем»	6	9,33	46,65
Итого по Билибинскому муниципальному району	29	11,99	59,95
Городской округ Эгвекинот			
МБОУ «СОШ п. Эгвекинот»	7	13,14	65,7
МБОУ «ЦО с. Амгуэмы»	11	12,18	60,9
МБОУ «ЦО с. Рыркайпий»	5	12,6	63,0
Итого по городскому округу Эгвекинот	23	12,64	63,2
Провиденский городской округ			
МБОУ «Ш-ИСОО п. Провидения»	14	14,21	71,05
Городской округ Певек			
МБОУ Центр образования г. Певек	25	9,68	48,4
10 А класс	10	11,1	55,5
10 Б класс	8	9,75	48,75
10 В класс	7	7,57	37,85
Чукотский муниципальный район			
МБОУ «Центр образования с. Лаврентия»	9	15,11	75,55
МБОУ «Ш-ИСОО с. Уэлен»	13	13,0	65,0
МБОУ «СОШ села Лорино»	17	17,76	88,8
Итого по Чукотскому муниципальному району	39	15,29	76,45
Итого по ЧАО:	259	12,44	62,2

Для интерпретации результатов мониторинговых исследований качества знаний обучающихся в 10-х классах по математике (**базовый уровень**) была рекомендована следующая шкала (таблица 7):

Таблица 7

Уровни выполнения работы			
Неудовлетворительный (ниже порогового значения)	Удовлетворительный	Хороший	Отличный
0 - 6	7 - 11	12 - 16	17 - 20

В таблице 8 представлены показатели выполнения обучающимися в 10-х классах заданий контрольных материалов по математике (**базовый уровень**) в уровнях выполнения в разрезе ОО ЧАО.

Таблица 8

Образовательные организации	Уровни выполнения / Процент от количества участников							
	«Неудовлетворительный»	%	«Удовлетворительный»	%	«Хороший»	%	«Отличный»	%
Городской округ Анадырь								
МБОУ «СОШ №1 г. Анадыря»	6	11,54	29	55,77	16	30,77	1	1,92
Чукотский окружной профильный лицей	1	2,78	7	19,44	23	63,89	5	13,89

Анадырский муниципальный район								
МБОУ «Центр образования п. Беринговского»	1	12,5	6	75	1	12,5	0	0
МБОУ «Центр образования с. Канчалан»	0	0	2	40	3	60	0	0
МБОУ «Центр образования с. Марково»	1	9,09	2	18,18	3	27,27	5	45,45
МБОУ «Центр образования п. Угольные Копи»	0	0	1	9,09	8	72,73	2	18,18
МБОУ «Центр образования с. Усть-Белая»	0	0	4	66,67	2	33,33	0	0
Итого по Анадырскому муниципальному району	2	4,88	15	36,58	17	41,46	7	17,07
Билибинский муниципальный район								
МАОУ «СОШ г. Билибино ЧАО»	0	0	5	21,74	14	60,87	4	17,39
МБОУ «Школа-интернат с. Кепервеем»	1	16,67	3	50	2	33,33	0	0
Итого по Билибинскому муниципальному району	1	3,45	8	27,59	16	55,17	4	13,79
Городской округ Эгвекинот								
МБОУ «СОШ п. Эгвекинот»	1	14,29	1	14,29	3	42,86	2	28,57
МБОУ «ЦО с. Амгуэмы»	0	0	6	54,55	4	36,36	1	9,09
МБОУ «ЦО с. Рыркайпий»	0	0	2	40	3	60	0	0
Итого по городскому округу Эгвекинот	1	4,35	9	39,13	10	43,48	3	13,04
Провиденский городской округ								
МБОУ «Ш-ИСОО п. Провидения»	0	0	2	14,29	9	64,29	3	21,43
Городской округ Певек								
МБОУ Центр образования г. Певек	2	8	16	64	6	24	1	4
Чукотский муниципальный район								
МБОУ «Центр образования с. Лаврентия»	1	11,11	0	0	3	33,33	5	55,56
МБОУ «Ш-ИСОО с. Уэлен»	0	0	3	23,08	8	61,54	2	15,38
МБОУ «СОШ села Лорино»	0	0	0	0	2	11,76	15	88,24
Итого по Чукотскому муниципальному району	1	2,56	3	7,69	13	33,33	22	56,41
Итого по ЧАО:	14	5,41	89	34,36	110	42,47	46	17,76

Таким образом, **14** десятиклассников ОО ЧАО (**5,41%** от общего количества участников мониторинга) выполнили задания контрольных материалов на неудовлетворительном уровне, **89** обучающихся (**34,36%**) – на удовлетворительном уровне, на хорошем уровне выполнили задания контрольных материалов **110** десятиклассников (**42,47%**), на высоком уровне с заданиями контрольных материалов по математике справились **46** десятиклассник (**17,76%**) что подтверждает хороший уровень освоения предметной области «Математика».

В мониторинговом исследовании качества знаний обучающихся в 10-х классах образовательных организаций Чукотского автономного округа в 2017 году по математике (**профильный уровень**) приняли участие **104** обучающихся из **5** ОО ЧАО, что составляет **28,65 %** от общего количества десятиклассников

В таблице 9 представлены сводные данные по участию обучающихся в 10-х классах ОО ЧАО мониторинговом исследовании качества знаний по математике (**профильный уровень**).

Таблица 9

Образовательные организации	План.	Факт.	Явка, %
МБОУ «СОШ №1 г. Анадыря»	24	24	100
Чукотский окружной профильный лицей	52	51	98,1
МАОУ «СОШ г. Билибино ЧАО»	14	13	92,9
МБОУ «СОШ п. Эгвекинот»	6	5	83,3
МБОУ «Ш-ИСОО п. Провидения»	1	0	0
МБОУ Центр образования г. Певек	14	11	78,6
МБОУ «Центр образования с. Лаврентия»	1	0	0
Итого по ЧАО:	112	104	92,86

Не приняли участие в мониторинговом исследовании качества знаний обучающихся в 10-х классах ОО ЧАО в 2017 году по математике (**профильный уровень**) **8** десятиклассников, что составляет **2,2%** от общего количества обучающихся в 10-х классах.

Средний балл по Чукотскому автономному округу за выполнение заданий мониторингового исследования качества знаний по математике (**профильный уровень**) в 2017 году составил **9,15** балла, что составляет **28,59%** выполнения и соответствует **удовлетворительному уровню освоения предметной области «Математика»**.

В таблице 10 представлены показатели среднего тестового балла за выполнение заданий работы по частям, а также за выполнение работы в целом в разрезе ОО.

Таблица 10

Образовательные организации	Кол-во участ.	Часть 1	Часть 2	Итого за работу	Процент выполнения
Городской округ Анадырь					
МБОУ «СОШ №1 г. Анадыря»	24	6,67	1,33	8	25,0
10 ¹ класс	21	6,57	1,24	7,81	24,41
10 ² класс	2	6,5	0	6,5	20,31
10 ³ класс	1	9	6	15	46,88
Чукотский окружной профильный лицей	51	7,29	1,59	8,88	27,75
10 Б класс	21	8,57	2,76	11,33	35,41
10 В класс (хим.-био.)	8	5,88	0,75	6,62	20,69
10 Г класс	22	6,59	0,77	7,36	23,0
Билибинский муниципальный район					
МАОУ «СОШ г. Билибино ЧАО»	13	10	4,31	14,31	44,72
10 А класс	9	9,78	4,67	14,44	45,12
10 Б класс	4	10,5	3,5	14	43,75
Городской округ Эгвекинот					
МБОУ «СОШ п. Эгвекинот»	5	6,8	1,8	8,6	26,87
Городской округ Певек					
МБОУ Центр образования г. Певек	11	6,91	0,18	7,09	22,16
10 А класс	5	6,2	0,2	6,4	20,0
10 Б класс	6	7,5	0,17	7,67	23,97
Итого по ЧАО:	104	7,42	1,73	9,15	28,59

Для интерпретации результатов мониторинговых исследований качества знаний обучающихся в 10-х классах по математике (**профильный уровень**) была рекомендована следующая шкала (таблица 11):

Таблица 11

Уровни выполнения контрольной работы			
Неудовлетворительный	Удовлетворительный	Хороший	Отличный
0 - 4	5 - 15	16 - 23	24 - 32

В таблице 12 представлены показатели выполнения обучающимися в 10-х классах заданий контрольных материалов по математике (**профильный уровень**) в уровнях выполнения в разрезе ОО ЧАО.

Таблица 12

Образовательные организации	Уровни выполнения / Процент от количества участников							
	«Неудовлетворительный»	%	«Удовлетворительный»	%	«Хороший»	%	«Отличный»	%
Городской округ Анадырь								
МБОУ «СОШ №1 г. Анадыря»	2	8,33	22	91,67	0	0	0	0
Чукотский окружной профильный лицей	3	5,88	47	92,16	1	1,96	0	0
Билибинский муниципальный район								
МАОУ «СОШ г. Билибино ЧАО»	0	0	9	69,23	4	30,77	0	0
Городской округ Эгвекинот								
МБОУ «СОШ п. Эгвекинот»	0	0	5	100	0	0	0	0
Городской округ Певек								
МБОУ Центр образования г. Певек	1	9,09	10	90,91	0	0	0	0
Итого по ЧАО:	6	5,77	93	89,42	5	4,81	0	0

Таким образом, **6** обучающихся (**5,77%** от общего количества участников мониторинга) выполнили задания контрольных материалов на неудовлетворительном уровне, **93** обучающихся (**89,42%**) – на удовлетворительном уровне, на хорошем уровне выполнили задания контрольных материалов **5** десятиклассников (**4,81%**), что подтверждает **удовлетворительный уровень освоения предметной области «Математика».**

Основные статистические материалы по итогам мониторинговых исследований качества знаний обучающихся в 10-х классах общеобразовательных организаций Чукотского автономного округа в 2017 году по предметам по выбору

Статистические материалы разработаны на основе данных, предоставленных 18 общеобразовательными организациями Чукотского автономного округа.

В мониторинговом исследовании качества знаний обучающихся в 10-х классах в 2017 году по предметам по выбору приняли участие **548** обучающихся из **18** ОО ЧАО.

Предметы по выбору включали следующие общеобразовательные дисциплины: обществознание, история, география, биология, физика, химия, информатика и ИКТ, английский язык, литература.

В таблице 13 представлены сводные данные по участию и результатам мониторинговых исследований качества знаний обучающихся в 10-х классах по предметам по выбору.

Таблица 13

№ п/п	Название предмета по выбору	Кол-во участников	Максимальный тестовый балл	Средний балл	Процент выполнения
1	Обществознание	184	54	23,3	43,1
2	История	26	42	15,5	36,9
3	География	76	52	26,2	50,4
4	Биология	98	44	21,1	48,0
5	Физика	61	50	26,4	52,8
6	Химия	31	40	20,3	51,0
7	Информатика и ИКТ	38	23	15,8	68,7
8	Английский язык	10	57	33,2	58,2
9	Литература	24	37	19,1	51,6
Итого по ЧАО:		548	-	22,3	51,2

В таблице 14 представлены показатели распределения результатов участников мониторингового исследования качества обучения по предметам по выбору после перевода тестового балла в уровни выполнения.

Таблица 14

№ п/п	Предмет по выбору	Уровень выполнения заданий/ /процент от общего кол-ва участников							
		Отличный уровень		Хороший уровень		Удовлетворительный уровень		Неудовлетворит. уровень	
		Кол-во	%	Кол-во	%	Кол-во	%	Кол-во	%
1	Обществознание	3	1,6	37	20,1	114	62	30	16,3
2	История	1	3,8	3	11,5	21	80,8	1	3,8
3	География	-	-	32	42,1	36	47,4	8	10,5
4	Биология	7	7,1	21	21,4	57	58,2	13	13,3
5	Физика	3	4,9	23	37,7	34	55,7	1	1,6
6	Химия	5	16,1	8	25,8	11	35,5	7	22,6
7	Информатика и ИКТ	11	28,9	10	26,3	11	28,9	6	15,8
8	Английский язык	-	-	5	50	4	40	1	10
9	Литература	-	-	12	50	11	45,8	1	4,2
Итого по ЧАО		30	5,5	151	27,5	299	54,6	68	12,4

Таблицы 15 – 23 иллюстрируют результаты выполнения обучающимися в 10-х классах ОО ЧАО заданий контрольных материалов мониторингового исследования качества обучения по предметам по выбору в 2017 году.

ОБЩЕСТВОЗНАНИЕ

Таблица 15

Образовательные организации	Кол-во уч.	Часть 1	Часть 2	Итого за работу	Процент выполнения
Городской округ Анадырь					
МБОУ «СОШ №1 г. Анадыря»	44	18,4	5,3	23,8	44,0
10 ¹ класс	8	21,5	6	27,5	50,9
10 ² класс	23	20,3	6,9	27,2	50,4
10 ³ класс	2	17,5	2	19,5	36,1
10 ⁴ класс	11	12,5	2,1	14,6	27,1
Чукотский окружной профильный лицей 10 Г класс	22	17,4	6,7	24,1	44,5
Анадырский муниципальный район					
МБОУ «Центр образования п. Беринговского»	6	17,7	1,3	19	35,2
МБОУ «Центр образования с. Марково»	4	15,3	2,3	17,6	32,4
МБОУ «Центр образования п. Угольные Копи»	11	17,7	6,5	24,2	44,8
МБОУ «Центр образования с. Усть-Белая»	5	16,8	3,6	20,4	37,8
Итого по Анадырскому муниципальному району	26	17,2	4,1	21,3	39,3
Билибинский муниципальный район					
МАОУ «СОШ г. Билибино ЧАО»	24	20,5	7,3	27,8	51,5
10 А класс	13	20,2	8,2	28,4	52,6
10 Б класс	11	20,9	6,2	27,1	50,2
МБОУ «Школа - интернат с. Кепервеем»	3	11,7	3	14,7	27,2
Итого по Билибинскому муниципальному району	27	19,6	6,8	26,3	48,8
Городской округ Эгвекинот					
МБОУ «СОШ п. Эгвекинот»	9	20,7	6,2	26,9	49,8
МБОУ «ЦО с. Амгуэмы»	9	15,9	1,8	17,7	32,7
Итого по городскому округу Эгвекинот	18	18,3	4	22,3	41,3
Провиденский городской округ					
МБОУ «Ш-ИСОО п. Провидения»	11	15,5	5,2	20,6	38,2
Городской округ Певек					
МБОУ Центр образования г. Певек	20	15,5	3,8	19,3	35,6
10 А класс	9	17,9	5,8	23,7	43,8
10 Б класс	4	16,5	2,3	18,5	34,7
10 ОЗ класс	7	11,7	2	13,7	25,4
МБОУ СШ с. Рыткучи	1	23	10	33	61,1
Итого по городскому округу Певек	21	15,8	4,0	19,9	36,8
Чукотский муниципальный район					
МБОУ «Центр образования с. Лаврентия»	10	24	4	28	51,9
МБОУ «СОШ села Лорино»	4	22,5	2,3	24,8	45,8
МБОУ «Ш-ИСОО с. Уэлен»	1	19	13	32	59,3
Итого по Чукотскому муниципальному району	15	23,3	4,1	27,4	50,7
Итого по ЧАО:	184	18,2	5,1	23,3	43,1

ИСТОРИЯ

Таблица 16

Образовательные организации	Кол-во уч.	Часть 1	Часть 2	Итого за работу	Процент выполнения
Городской округ Анадырь					
Чукотский окружной профильный лицей 10 А класс	17	8,9	5,7	14,6	34,9
Анадырский муниципальный район					
МБОУ «Центр образования п. Угольные Копи»	1	18	17	35	83,3
Билибинский муниципальный район					
МАОУ «СОШ г. Билибино ЧАО» 10 А класс	1	15	15	30	71,43
Городской округ Эгвекинот					
МБОУ «Центр образования с. Рыркайпий»	2	8	1,5	9,5	22,6
Провиденский городской округ					
МБОУ «Ш-ИСОО п. Провидения»	1	11	2	13	30,95
Чукотский муниципальный район					
МБОУ «Центр образования с. Лаврентия»	4	10	4	14	33,3
Итого по ЧАО:	26	9,7	5,8	15,5	36,9

ГЕОГРАФИЯ

Таблица 17

Образовательные организации	Кол-во уч.	Часть 1	Часть 2	Часть 3	Итого за работу	Процент выполнения
Городской округ Анадырь						
МБОУ «СОШ №1 г. Анадыря»	6	19,5	15,7	0,5	35,7	68,6
10 ¹ класс	2	18	14	0,5	32,5	62,5
10 ² класс	3	19,7	17,7	0,7	38	73,1
10 ³ класс	1	22	13	0	35	67,31
Чукотский окружной профильный лицей 10 г класс	22	17,1	14,0	2,3	33,4	64,2
Анадырский муниципальный район						
МБОУ «Центр образования п. Угольные Копи»	6	18,2	11,3	0,3	29,8	57,4
МБОУ «Центр образования с. Усть-Белая»	6	12,5	8,5	0	21,0	40,4
МБОУ «Центр образования с. Марково»	8	11,1	5,6	0	16,8	32,2
МБОУ «Центр образования п. Беринговского»	1					
Итого по Анадырскому муниципальному району	21	13,5	8,4	0,2	22,1	42,6
Билибинский муниципальный район						
МАОУ «СОШ г. Билибино ЧАО»	1	20	15	1	36	69,23
Городской округ Эгвекинот						
МБОУ «Центр образования с. Рыркайпий»	5	9,8	0	0	9,8	18,9

Городской округ Певек						
МБОУ Центр образования г. Певек	5	12,4	9	0,4	21,8	46,4
10 А класс	1	9	2	0	11	23,40
10 Б класс	4	13,3	10,8	0,5	24,5	52,1
Чукотский муниципальный район						
МБОУ «Центр образования с. Лаврентия»	5	16,4	13,6	1,8	31,8	61,2
МБОУ «СОШ села Лорино»	11	15	5,5	0	20,5	39,5
Итого по Чукотскому муниципальному району	16	15,4	8,1	0,6	24,1	46,3
Итого по ЧАО:	76	15,2	10,1	0,9	26,2	50,4

БИОЛОГИЯ

Таблица 18

Образовательные организации	Кол-во уч.	Часть 1	Часть 2	Итого за работу	Процент выполнения
Городской округ Анадырь					
МБОУ «СОШ №1 г. Анадыря»	20	17,8	5,3	23	52,3
10 ³ класс	15	18,9	6,6	25,5	58,0
10 ⁴ класс	5	14,2	1,2	15,4	35,0
Чукотский окружной профильный лицей	19	18,7	6,3	25	56,8
10 В е/н класс	8	21,8	8,4	30,2	68,5
10 Всп класс	11	16,5	4,7	21,3	48,4
Анадырский муниципальный район					
МБОУ «Центр образования с. Канчалан»	5	14	0,8	14,8	33,6
МБОУ «Центр образования п. Угольные Копи»	2	19,5	9	28,5	64,8
МБОУ «Центр образования с. Усть-Белая»	1	16	2	18	40,9
Итого по Анадырскому муниципальному району	8	15,6	3	18,6	42,3
Билибинский муниципальный район					
МБОУ «Школа - интернат с. Кепервеем»	1	20	5	25	56,82
Городской округ Эгвекинот					
МБОУ «СОШ п. Эгвекинот»	1	21	3	24	54,55
МБОУ «ЦО с. Амгуэмы»	8	10,9	1,1	12	27,3
МБОУ «Центр образования с. Рыркайпий»	3	19,3	1,7	21	47,7
Итого по Городскому округу Эгвекинот	12	13,8	1,4	15,3	34,7
Провиденский городской округ					
МБОУ «Ш-ИСОО п. Провидения» 10 А класс	3	11,7	11	22,7	51,5
Городской округ Певек					
МБОУ Центр образования г. Певек	3	14	5,3	19,3	43,9
10 А класс	1	19	7	26	59,09
10 Б класс	2	11,5	4,5	16	36,4
Чукотский муниципальный район					
МБОУ «Центр образования с. Лаврентия»	4	13,8	4,7	18,5	42,0
МБОУ «Ш-ИСОО с. Уэлен»	11	14,9	6,3	21,2	48,1
МБОУ «СОШ села Лорино»	17	16,4	3,9	20,3	46,1
Итого по Чукотскому муниципальному району	32	15,6	4,8	20,4	46,3
Итого по ЧАО:	98	16,3	4,8	21,1	48,0

ФИЗИКА

Таблица 19

Образовательные организации	Кол-во уч.	Часть 1	Часть 2	Итого за работу	Процент выполнения
Городской округ Анадырь					
МБОУ «СОШ №1 г. Анадыря»	18	23,2	3,4	26,7	53,3
10 ¹ класс	17	23,5	3,6	27,1	54,2
10 ² класс	1	22	6	28	56,0
Чукотский окружной профильный лицей	21	23,9	3,0	26,9	53,7
Анадырский муниципальный район					
МБОУ «Центр образования с. Марково»	5	23,4	0	23,4	46,8
МБОУ «Центр образования с. Усть -Белая»	1	15	0	15	30,0
Итого по Анадырскому муниципальному району	6	22	0	22	44,0
Билибинский муниципальный район					
МАОУ «СОШ г. Билибино ЧАО»	6	24,5	7,7	32,2	64,3
Городской округ Эгвекинот					
МБОУ «СОШ п. Эгвекинот»	1	21	3	24	48,0
Провиденский городской округ					
МБОУ «Ш-ИСОО п. Провидения» 10 А класс	4	32,3	3,5	35,8	71,5
Городской округ Певек					
МБОУ Центр образования г. Певек	4	14,3	0	14,3	28,5
10 А класс	3	14,0	0	14,0	28,0
10 Б класс	1	15	0	15	30,0
Чукотский муниципальный район					
МБОУ «СОШ села Лорино»	1	19	0	19	38,0
Итого по ЧАО:	61	23,4	3,0	26,4	52,8

ХИМИЯ

Таблица 20

Образовательные организации	Кол-во уч.	Часть 1	Часть 2	Часть 3	Итого за работу	Процент выполнения
Городской округ Анадырь						
МБОУ «СОШ №1 г. Анадыря»	16	11,4	5,6	2,9	20	50,0
10 ³ класс	12	12,7	6,5	3,8	22,9	57,3
10 ⁴ класс	4	7,8	3	0,5	11,3	28,1
Чукотский окружной профильный лицей				3,3		
10 В класс	8	13,6	7		23,9	59,7
Анадырский муниципальный район						
МБОУ «Центр образования с. Марково»	1	8	0	0	8	20,0
Городской округ Эгвекинот						
МБОУ «СОШ п. Эгвекинот»	1	11	5	3	19	47,50
МБОУ «ЦО с. Амгуэмы»	1	6	4	0	10	25,0
Итого по Городской округ Эгвекинот	2	8,5	4,5	1,5	14,5	36,3

Провиденский городской округ						
МБОУ «Ш-ИСОО п. Провидения» 10 А класс	2	17	4	2,5	23,5	58,8
Городской округ Певек						
МБОУ Центр образования г. Певек	1	9	5	0	15	35,0
Чукотский муниципальный район						
МБОУ «Ш-ИСОО с. Уэлен»	1	15	5	4	24	60,0
Итого по ЧАО:	31	12	5,6	2,7	20,3	50,7

ИНФОРМАТИКА И ИКТ

Таблица 21

Образовательные организации	Кол-во уч.	Часть 1	Часть 2	Итого за работу	Процент выполнения
Городской округ Анадырь					
МБОУ «СОШ №1 г. Анадыря»	11	12,1	0,6	12,7	55,3
10 ³ класс	9	13,2	0,7	13,9	60,4
10 ⁴ класс	2	7	0,5	7,5	32,6
Чукотский окружной профильный лицей 10 Б класс	21	15	2,9	17,9	78,1
Анадырский муниципальный район					
МБОУ «Центр образования п. Беринговского»	1	12	0	12	39,1
МБОУ «Центр образования с. Марково»	1	10	0	10	43,5
Итого по Анадырскому муниципальному району	2	11	0	11	41,3
Городской округ Эгвекинот					
МБОУ «СОШ п. Эгвекинот»	1	14	2	16	69,57
Провиденский городской округ					
МБОУ «Ш-ИСОО п. Провидения» 10 А класс	2	17,5	2	19,5	84,8
Городской округ Певек					
МБОУ Центр образования г. Певек 10 Б класс	2	16	0,5	16,5	71,7
Чукотский муниципальный район					
МБОУ «Ш-ИСОО с. Уэлен»	1	13	0	13	56,52
Итого по ЧАО:	40	14,1	2,0	16,1	65,3

АНГЛИЙСКИЙ ЯЗЫК

Таблица 22

Образовательные организации	Кол-во уч.	Письменная часть	Устная часть	Итого за работу	Процент выполнения
городской округ Анадырь					
МБОУ «СОШ №1 г. Анадыря» 10 ² класс	1	26	7	33	57,89
Чукотский окружной профильный лицей 10 А класс	6	31,2	4,3	35,5	62,3
Анадырский муниципальный район					
МБОУ «Центр образования с. Марково»	1	34	2	36	63,2
Городской округ Эгвекинот					
МБОУ «СОШ п. Эгвекинот»	1	37	9	46	80,7
Городской округ Певек					
МБОУ Центр образования г. Певек 10Б	1	4	0	4	7,0
Итого по ЧАО:	10	28,8	4,4	33,2	58,2

ЛИТЕРАТУРА

Таблица 23

Образовательные организации	Кол-во уч.	Часть 1	Часть 2	Итого за работу	Процент выполнения
городской округ Анадырь					
Чукотский окружной профильный лицей	23	14,3	5,4	19,7	53,4
Анадырский муниципальный район					
МБОУ «Центр образования с. Марково»	1	2	1	3	8,1
Итого по ЧАО:	24	13,8	5,3	19,1	51,6

**ШКАЛЫ,
рекомендованные для интерпретации результатов
мониторингового исследования качества знаний по предметам по выбору
обучающихся 10-х классов ОО ЧАО в 2017 году**

по ОБЩЕСТВОЗНАНИЮ

Рекомендуемое минимальное количество баллов, подтверждающее освоение учащимися 10 классов основных общеобразовательных программ среднего общего образования по **обществознанию**, - 17 баллов.

Уровни выполнения работы			
Неудовлетворительный	Удовлетворительный	Хороший	Отличный
0 - 16	17 - 31	32 - 43	44 - 54

по ИСТОРИИ

Рекомендуемое минимальное количество баллов, подтверждающее освоение обучающимися 10 классов основных общеобразовательных программ среднего общего образования по **истории**, - 9 баллов.

Уровни выполнения работы			
Неудовлетворительный	Удовлетворительный	Хороший	Отличный
0 - 8	9 - 25	26 - 34	35 - 42

по ГЕОГРАФИИ

Рекомендуемое минимальное количество баллов, подтверждающее освоение обучающимися в 10-х классах основных общеобразовательных программ среднего общего образования по **ГЕОГРАФИИ**, - 16 баллов.

Уровни выполнения работы			
Неудовлетворительный	Удовлетворительный	Хороший	Отличный
0 - 15	16 - 30	31 - 45	46 - 52

по БИОЛОГИИ

Рекомендуемое минимальное количество баллов, подтверждающее освоение учащимися 10 классов основных общеобразовательных программ среднего общего образования по **биологии**, - **16 баллов**.

Уровни выполнения работы			
Неудовлетворительный	Удовлетворительный	Хороший	Отличный
0 - 15	16 - 25	26 - 35	36 - 44

по ФИЗИКЕ

Рекомендуемое минимальное количество баллов, подтверждающее освоение учащимися 10 классов основных общеобразовательных программ среднего общего образования по **ФИЗИКЕ**, - **15 баллов**.

Уровни выполнения работы			
Неудовлетворительный	Удовлетворительный	Хороший	Отличный
0 - 14	15 - 27	28 - 40	41 - 50

по ХИМИИ

Рекомендуемое минимальное количество баллов, подтверждающее освоение обучающимися в 10-х классах основных общеобразовательных программ среднего общего образования по **химии**- **14 баллов**.

Уровни выполнения работы			
Неудовлетворительный	Удовлетворительный	Хороший	Отличный
0 - 13	14 - 23	24 - 31	32 - 40

по ИНФОРМАТИКЕ и ИКТ

Рекомендуемое минимальное количество баллов, подтверждающее освоение учащимися 10 классов основных общеобразовательных программ основного образования по информатике и ИКТ – **11 баллов**.

Уровни выполнения контрольной работы			
Неудовлетворительный	Удовлетворительный	Хороший	Отличный
0 - 11	12 - 15	16 - 18	19 - 23

по АНГЛИЙСКОМУ ЯЗЫКУ

Рекомендуемое минимальное количество баллов, подтверждающее освоение обучающимися 10-х классов основных общеобразовательных программ среднего общего образования по **английскому языку** - **15 баллов**.

Уровни выполнения работы			
Неудовлетворительный	Удовлетворительный	Хороший	Отличный
0 - 14	15 - 35	36 - 49	50 - 57

по ЛИТЕРАТУРЕ

Рекомендуемое минимальное количество баллов, подтверждающее освоение обучающимися в 10-х классах общеобразовательных программ среднего общего образования по ЛИТЕРАТУРЕ, - **14 баллов**.

Уровни выполнения контрольных материалов			
Неудовлетворительный	Удовлетворительный	Хороший	Отличный
0 - 13 баллов	14 - 22 балла	23 - 30 баллов	31 - 37 баллов

Рейтинги образовательных достижений по итогам мониторинговых исследований качества знаний обучающихся в 10-х классах общеобразовательных организаций Чукотского автономного округа в 2017 году по русскому языку и математике

В таблице 24 представлены рейтинги среднего тестового балла за выполнение обучающимися в 10-х классах ОО ЧАО заданий контрольных материалов мониторингового исследования качества обучения **по русскому языку** в 2017 году **в разрезе кластеров** по общеобразовательным организациям Чукотского автономного округа.

Таблица 24

КЛАСТЕР 1 «Городские ОО»		
Позиция в рейтинге	Образовательные организации	Средний тестовый балл
1	МАОУ «СОШ г. Билибино ЧАО»	20,36
2	Чукотский окружной профильный лицей	17,84
3	МБОУ «СОШ №1 г. Анадыря»	16,79
КЛАСТЕР 2 «Поселковые ОО»		
1	МБОУ «СОШ п. Эгвекинот»	19,83
2	МБОУ «Ш-ИСОО п. Провидения»	19,25
3	МБОУ «Центр образования п. Угольные Копи»	19,18
4	МБОУ «Центр образования п. Беринговского»	14,38
КЛАСТЕР 3 «Сельские ОО»		
1	МБОУ «Ш-ИСОО с. Уэлен»	17,79
2	МБОУ «СОШ села Лорино»	16,44
3	МБОУ «Центр образования с. Усть-Белая»	14,83
4	МБОУ «Центр образования с. Канчалан»	14,6
5	МБОУ «Центр образования с. Марково»	14,36
6	МБОУ «Центр образования с. Лаврентия»	12,0
	МБОУ «ЦО с. Амгуэмы»	
7	МБОУ «ЦО с. Рыкайпий»	10,4
8	МБОУ «Школа-интернат с. Кепервеем»	9,67

В таблице 25 представлены рейтинги среднего тестового балла за выполнение обучающимися в 10-х классах ОО ЧАО заданий контрольных материалов мониторингового исследования качества обучения **по математике (базовый уровень)** в 2017 году **в разрезе кластеров** по общеобразовательным организациям Чукотского автономного округа.

КЛАСТЕР 1 «Городские ОО»		
Позиция в рейтинге	Образовательные организации	Средний тестовый балл
1	Чукотский окружной профильный лицей	13,78
2	МАОУ «СОШ г. Билибино ЧАО»	13,35
3	МБОУ «СОШ №1 г. Анадыря»	10,29
4	МБОУ Центр образования г. Певек	9,68
КЛАСТЕР 2 «Поселковые ОО»		
1	МБОУ «Ш-ИСОО п. Провидения»	14,21
2	МБОУ «Центр образования п. Угольные Копи»	13,64
3	МБОУ «СОШ п. Эгвекинот»	13,14
4	МБОУ «Центр образования п. Беринговского»	8,5
КЛАСТЕР 3 «Сельские ОО»		
1	МБОУ «СОШ села Лорино»	17,76
2	МБОУ «Центр образования с. Лаврентия»	15,11
3	МБОУ «Центр образования с. Марково»	13,64
4	МБОУ «Ш-ИСОО с. Уэлен»	13,0
5	МБОУ «ЦО с. Рыркайпий»	12,6
6	МБОУ «ЦО с. Амгуэмы»	12,18
7	МБОУ «Центр образования с. Канчалан»	11,8
8	МБОУ «Центр образования с. Усть-Белая»	10,67
9	МБОУ «Школа - интернат с. Кепервеем»	9,33

В таблице 26 представлены рейтинги среднего тестового балла за выполнение обучающимися в 10-х классах ОО ЧАО заданий контрольных материалов мониторингового исследования качества обучения **по математике (профильный уровень)** в 2017 году **в разрезе кластеров** по общеобразовательным организациям Чукотского автономного округа.

Таблица 26

КЛАСТЕР 1 «Городские ОО»		
Позиция в рейтинге	Образовательные организации	Средний тестовый балл
1	МАОУ «СОШ г. Билибино ЧАО»	14,31
2	Чукотский окружной профильный лицей	8,88
3	МБОУ «СОШ №1 г. Анадыря»	8,0
4	МБОУ Центр образования г. Певек	7,09
КЛАСТЕР 2 «Поселковые ОО»		
1	МБОУ «СОШ п. Эгвекинот»	8,6

Сводные результаты мониторинговых исследований качества знаний обучающихся в 10-х классах общеобразовательных организаций Чукотского автономного округа за период с 2015 по 2017 г.г.

В таблице 27 представлены сводные результаты мониторинговых исследований качества знаний обучающихся в 10-х классах ОО ЧАО в разрезе показателя среднего балла и процента выполнения по русскому языку и математике за период с 2015 по 2017 годы.

Таблица 27


Годы	Русский язык		Математика			
	Средний балл	Процент выполнения	Средний балл	Процент выполнения	Средний балл	Процент выполнения
2015	17,19	57,3	Базовый уровень		Профильный уровень	
			12,25	61,25	11,98	35,24
2016	19,05	63,5	11,86	59,3	11,21	35,03
2017	17,07	56,9	12,44	62,2	9,15	28,59

В таблице 28 представлены сводные результаты мониторинговых исследований качества знаний обучающихся в 10-х классах ОО ЧАО в разрезе показателя среднего балла и процента выполнения заданий по предметам по выбору за период с 2015 по 2017 года.

Таблица 28

№ п/п	Название предмета по выбору	2015 год		2016 год		2017 год	
		Средний тестовый балл / Процент выполнения					
		Средний балл	%	Средний балл	%	Средний балл	%
1	Обществознание	19,3	43,9	22,93	42,46	23,3	43,1
2	Биология	19,8	44,0	23,69	52,64	21,1	48,0
3	География	18,5	41,1	25,8	54,89	26,2	50,4
4	Физика	23,1	52,5	23,86	47,72	26,4	52,8
5	Химия	21,6	54,0	25,0	62,5	20,3	51,0
6	Английский язык	27,0	64,3	35,0	61,4	33,2	58,2
7	История	14,2	30,9	15,71	37,4	15,5	36,9
8	Литература	24,1	65,1	25,07	67,76	19,1	51,6
9	Информатика и ИКТ	-	-	14,65	66,59	15,8	68,7

Основные статистические материалы по итогам проведения Всероссийских проверочных работ в 4-х классах общеобразовательных организаций Чукотского автономного округа в 2017 году



Анадырь, 2017

Основные статистические материалы по итогам проведения Всероссийских проверочных работ в 4-х классах общеобразовательных организаций Чукотского автономного округа в 2017 году по русскому языку

Статистические материалы разработаны на основе данных, предоставленных Федеральным бюджетным государственным учреждением «Федеральный институт оценки качества образования» (далее – ФИОКО)

В 2017 году во Всероссийских проверочных работах (далее – ВПР) по русскому языку принимали участие **553** обучающихся из **33** общеобразовательных организаций (далее – ОО) Чукотского автономного округа (далее – ЧАО), что составляет **79,2 %** от общего количества четвероклассников.

В таблице 1 представлены сводные данные по участию в ВПР по русскому языку обучающихся 4-х классов ОО ЧАО.

Таблица 1

№п/п	Образовательные организации	План.	Факт.	Явка, %
1	МБОУ «СОШ №1 г. Анадыря»	161	140	86,96%
2	МБОУ «Центр образования с. Алькатваама»	11	11	100,00%
3	МБОУ «Центр образования п. Беринговского»	19	16	84,21%
4	МБОУ «Центр образования с. Ваеги»	7	6	85,71%
5	МБОУ «Центр образования с. Канчалан»	10	8	80,00%
6	МБОУ «Центр образования с. Марково»	14	14	100,00%
7	МБОУ «Центр образования с. Мейныпильгыно»	13	12	92,31%
8	МБОУ «Центр образования п. Угольные Копи»	36	31	86,11%
9	МБОУ «Центр образования с. Усть-Белая»	16	10	62,50%
10	МБОУ «Центр образования с. Хатырка»	7	6	85,71%
11	МАОУ «СОШ г. Билибино ЧАО»	85	79	92,94%
12	МБОУ «Школа-интернат с. Кепервеем»	4	4	100,00%
13	МБОУ «НШ-ДС с. Илирней»	3	3	100,00%
14	МБОУ «ШИ с. Омолон»	19	14	73,68%
15	МБОУ «ООШ с. Островное»	6	3	50,00%
16	МБОУ «ЦО с. Анюйск»	8	8	100,00%
17	МБОУ «СОШ п. Эгвекинот»	39	32	82,05%
18	МБОУ «ЦО с. Амгуэмы»	13	11	84,62%
19	МБОУ «ЦО с. Конергино»	8	7	87,50%
20	МБОУ «ЦО с. Рыркайпий»	6	5	83,33%
21	МБОУ «НШ-ДС с. Ванкарем»	1	1	100,00%
22	МБОУ «Ш-ИСОО п. Провидения»	26	26	100,00%
23	МБОУ «Ш-ИООО с. Нунлигран	8	6	75,00%
24	МБОУ «ООШ с. Новое Чаплино»	10	8	80,00%
25	МБОУ Центр образования г. Певек	57	0	0,00%
26	МБОУ СШ с. Рыткучи	15	15	100,00%
27	МБОУ СШ с. Биллингс	4	4	100,00%
28	МБОУ «Центр образования с. Лаврентия»	22	14	63,64%
29	МБОУ «Ш-ИСОО с. Уэлен»	12	10	83,33%
30	МБОУ «ЦО с. Нешкан»	17	10	58,82%

31	МБОУ «ЦО с. Инчоун»	8	8	100,00%
32	МБОУ «ЦО с. Энурмино»	7	6	85,71%
33	МБОУ «СОШ села Лорино»	26	25	96,15%
Итого по ЧАО:		698	553	79,23%

Не приняли участие в ВПР по русскому языку 145 четвероклассников, что составляет **20,8%** от общего количества обучающихся в 4-х классах, по уважительным причинам: погодные условия и карантин.

Средний балл по итогам выполнения заданий ВПР по русскому языку в общеобразовательных организациях Чукотского автономного округа в 2017 году

Таблица 2

Образовательные организации	Кол-во уч.	Средний балл	Процент выполнения
<i>Городской округ Анадырь</i>			
МБОУ «СОШ №1 г. Анадыря»	140	30,3	79,74%
<i>Анадырский муниципальный район</i>			
МБОУ «Центр образования с. Алькатваама»	11	26,5	69,74%
МБОУ «Центр образования п. Беринговского»	16	25,6	67,37%
МБОУ «Центр образования с. Ваеги»	6	30,7	80,79%
МБОУ «Центр образования с. Канчалан»	7	18,6	48,95%
МБОУ «Центр образования с. Марково»	14	19,4	51,05%
МБОУ «Центр образования с. Мейныпильгыно»	12	19,3	50,79%
МБОУ «Центр образования п. Угольные Копи»	31	34,6	91,05%
МБОУ «Центр образования с. Усть-Белая»	10	29,9	78,68%
МБОУ «Центр образования с. Хатырка»	6	27,7	72,89%
Итого по Анадырскому муниципальному району	113	25,8	67,92%
<i>Билибинский муниципальный район</i>			
МАОУ «СОШ г. Билибино ЧАО»	79	30,3	79,74%
МБОУ «ШИ с. Омолон»	14	20,7	54,47%
МБОУ «ООШ с. Островное»	3	29,7	78,16%
МБОУ «ЦО с. Анюйск»	8	18,4	48,42%
МБОУ «Школа - интернат с. Кепервеем»	4	18,7	49,21%
МБОУ «НШ-ДС с. Илirianей»	3	25,3	66,58%
Итого по Билибинскому муниципальному району	111	23,9	62,76%
<i>Городской округ Эгвекинот</i>			
МБОУ «СОШ п. Эгвекинот»	32	24	63,16%
МБОУ «ЦО с. Амгуэмы»	11	22,5	59,21%
МБОУ «ЦО с. Конергино»	7	20,4	53,68%

МБОУ «ЦО с. Рыркайпий»	5	29,2	76,84%
МБОУ «НШ-ДС с. Ванкарем»	1	35	92,11%
Итого по городскому округу Эгвекинот	56	26,2	69,00%
Провиденский городской округ			
МБОУ «Ш-ИСОО п. Провидения»	26	28,7	75,53%
МБОУ «ООШ с. Новое Чаплино»	8	22,9	60,26%
МБОУ «Ш-ИООО с. Нунлигран»	6	23,8	62,63%
Итого по Провиденскому городскому округу	40	25,1	66,14%
Городской округ Певек			
МБОУ СШ с. Рыткучи	15	17,8	46,84%
МБОУ СШ с. Биллингс	4	25,5	67,11%
Итого по городскому округ Певек	19	21,7	56,97%
Чукотский муниципальный район			
МБОУ «Центр образования с. Лаврентия»	14	24,1	63,42%
МБОУ «Ш-ИСОО с. Уэлен»	10	25,3	66,58%
МБОУ «ЦО с. Нешкан»	10	17,9	47,11%
МБОУ «СОШ села Лорино»	25	25,5	67,11%
МБОУ «ЦО с. Энурмино»	7	21,4	56,32%
МБОУ «ЦО с. Инчоун»	8	17,4	45,79%
Итого по Чукотскому муниципальному району	74	21,9	57,72%
Итого по ЧАО:	553	25,0	65,75%

Средний балл по Чукотскому автономному округу за выполнение заданий ВПР по русскому языку в 2017 году составил **25,0** балла, что составляет **66,8%** выполнения и соответствует **хорошему уровню освоения предметной области «Русский язык»**.

Для интерпретации результатов ВПР в 4-х классах по русскому языку была рекомендована следующая шкала (таблица 3):

Таблица 3

Уровни выполнения контрольной работы			
Неудовлетворительный	Удовлетворительный	Хороший	Отличный
0 - 13	14 - 23	24 - 32	33 - 38

В таблице 4 предоставлены показатели выполнения заданий ВПР обучающихся 4-х классов по общеобразовательным организациям.

Статистика по отметкам в разрезе образовательных учреждений

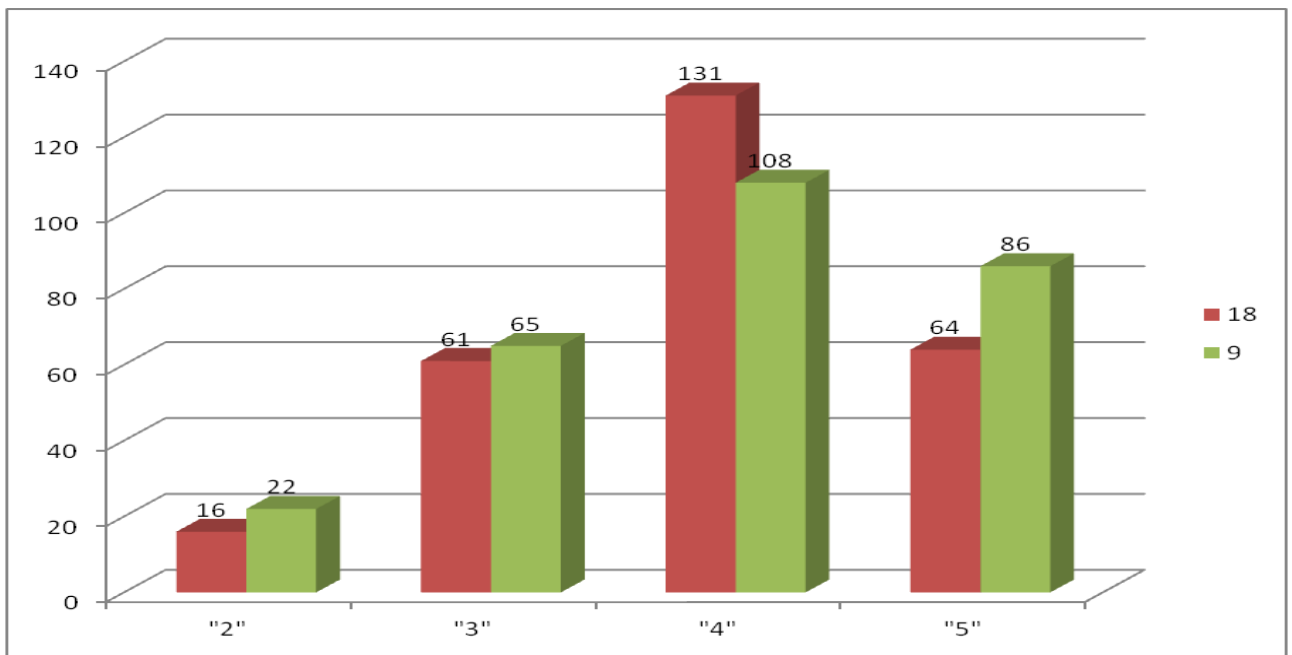
Таблица 4

ОО	Кол-во уч.	Распределение групп баллов в %			
		"2"	"3"	"4"	"5"
МБОУ "Центр образования п. Угольные Копи "	31	0	0	32.3	67.7
МБОУ "Центр образования с.Марково "	14	21.4	42.9	35.7	0
МБОУ "Центр образования с.Усть-Белая "	10	0	0	70	30
МБОУ "Центр образования с.Канчалан "	8	25	50	25	0

МБОУ "Центр образования п. Беринговского "	16	0	31.2	56.2	12.5
МБОУ "Центр образования с. Алыкатваама"	11	0	27.3	45.5	27.3
МБОУ "Центр образования с. Ваеги"	6	0	0	66.7	33.3
МБОУ "Центр образования с. Мейныпильгыно"	12	25	41.7	25	8.3
МБОУ "Центр образования с. Хатырка"	6	0	33.3	50	16.7
Анадырский муниципальный район	114	7	21.9	42.1	28.9
МБОУ "СОШ №1 города Анадыря"	140	4.3	6.4	46.4	42.9
Анадырь	140	4.3	6.4	46.4	42.9
МБОУ "Школа-интернат с.Кепервеем"	4	0	75	25	0
МАОУ "СОШ г.Билибино"	79	1.3	10.1	48.1	40.5
МБОУ "НШ-ДС с. Илirianей"	3	0	33.3	33.3	33.3
МБОУ "ООШ с. Островное"	3	0	0	66.7	33.3
МБОУ "ШИ с. Омолон "	14	28.6	35.7	21.4	14.3
МБОУ "ЦО с. Анойск"	8	12.5	62.5	25	0
Билибинский муниципальный район	111	5.4	19.8	42.3	32.4
МБОУ СШ с.Рыткучи	15	33.3	40	20	6.7
МБОУ НШ с.Биллингс	4	0	50	25	25
Певек	19	26.3	42.1	21.1	10.5
МБОУ "Ш-ИСОО п. Провидения"	26	0	15.4	53.8	30.8
МБОУ "Ш-ИООО с. Нунлигран"	6	0	33.3	66.7	0
МБОУ "ООШ с. Новое Чаплино"	8	0	62.5	37.5	0
Провидения	40	0	27.5	52.5	20
МБОУ "ЦО с. Лаврентия"	14	14.3	28.6	42.9	14.3
МБОУ "СОШ села Лорино"	25	12	16	60	12
МБОУ "Ш-ИС(П)ОО с. Уэлен"	10	0	50	40	10
МБОУ "ЦО с. Нешкан"	10	20	60	20	0
МБОУ "ЦО с. Энурмино"	6	16.7	33.3	50	0
МБОУ "ЦО с. Инчоун"	8	25	62.5	12.5	0
Чукотский муниципальный район	73	13.7	35.6	42.5	8.2
МБОУ "ЦО с. Рыркайпий"	5	0	20	60	20
МБОУ "ЦО с. Амгуэмы"	11	9.1	45.5	36.4	9.1
МБОУ "СОШ п. Эгвекинот"	32	3.1	46.9	43.8	6.2
МБОУ "НШ-ДС с. Ванкарем"	1	0	0	0	100
МБОУ "ЦО с. Конергино"	7	14.3	57.1	28.6	0
Эгвекинот	56	5.4	44.6	41.1	8.9
Чукотский авт. округ	553	6.9	22.8	43.2	27.1
Российская Федерация	1365348	3.8	21.7	45.7	28.7

Сравнительная характеристика результатов проведения ВПР по русскому языку на территории Чукотского автономного округа в 2017 годах по вариантам

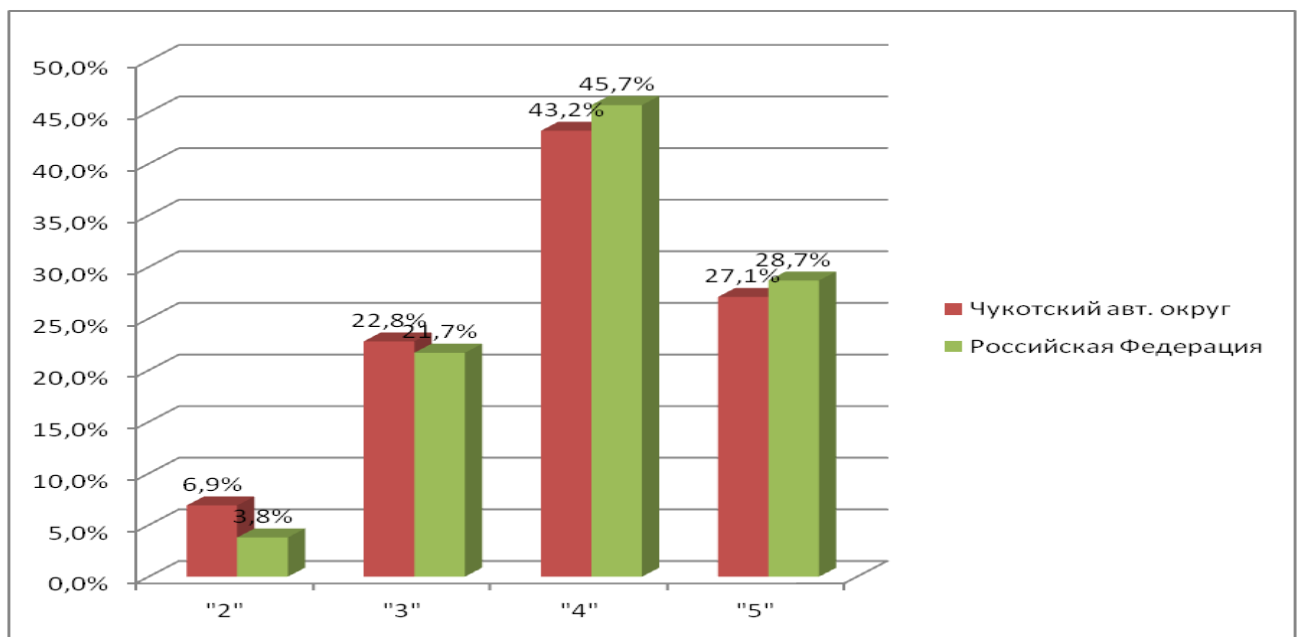
Распределение отметок по вариантам				
Вариант	"2"	"3"	"4"	"5"
9	22	65	108	86
18	16	61	131	64



Сравнительная характеристика итогов проведения ВПР по русскому языку на территории Чукотского автономного округа и Российской Федерации в 2017 году

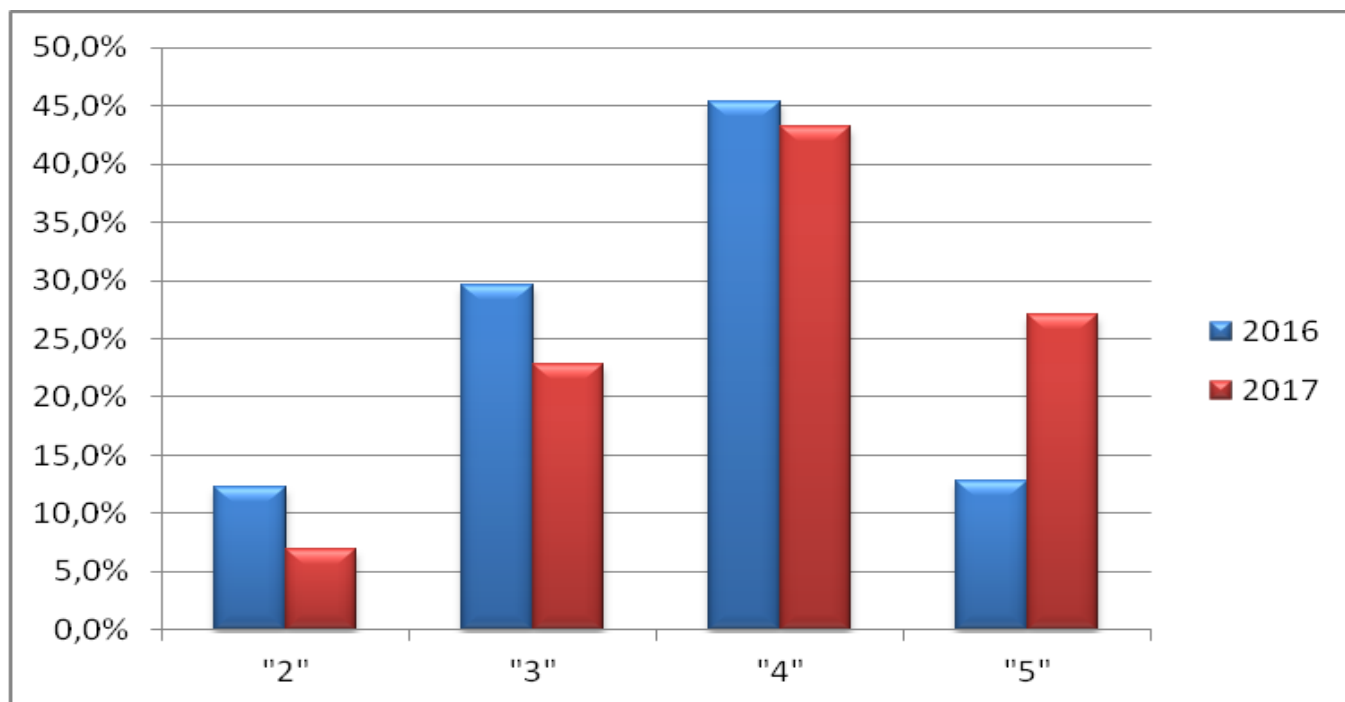
Статистика по отметкам

	"2"	"3"	"4"	"5"
Чукотский авт. округ	6,9%	22,8%	43,2%	27,1%
Российская Федерация	3,8%	21,7%	45,7%	28,7%



**Сравнительная характеристика оценок ВПР по русскому языку обучающихся
4-х классов Чукотского автономного округа в 2016-2017 годах**

	"2"	"3"	"4"	"5"
2016	12,3%	29,6%	45,3%	12,8%
2017	6,9%	22,8%	43,2%	27,1%

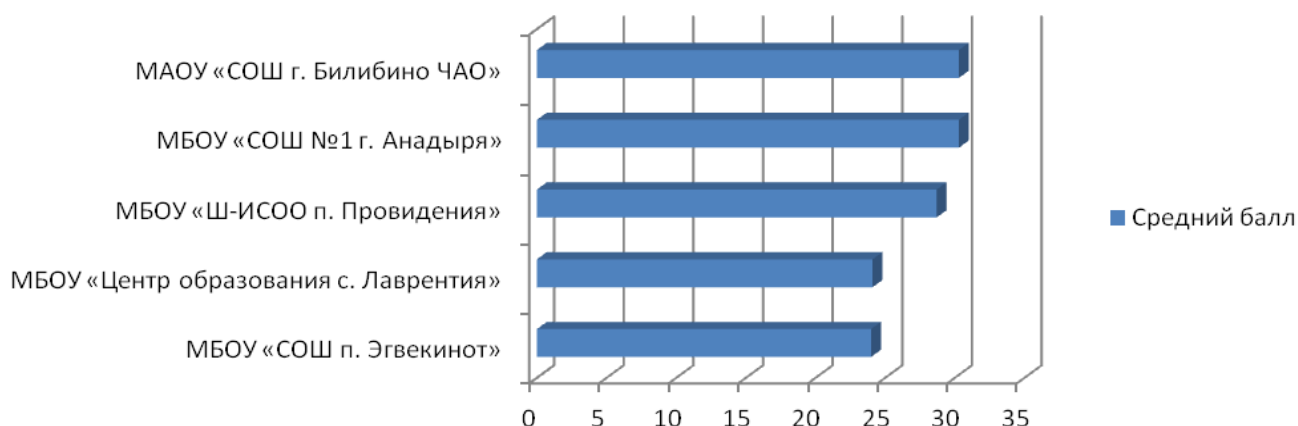


Рейтинг по результатам проведения ВПР по русскому языку в 2017 года

Рейтинг среди школ городских округов

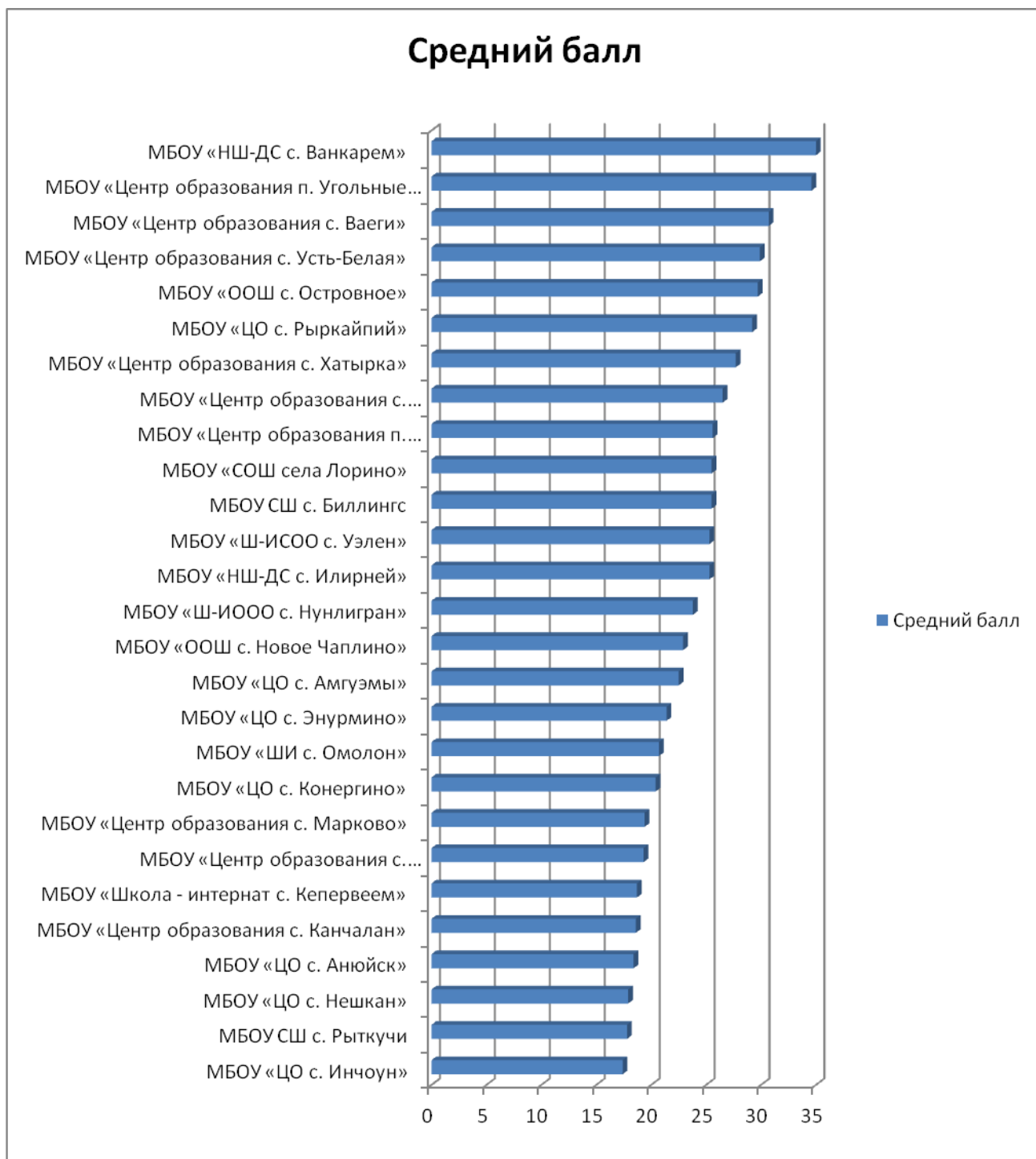
ОО	Средний балл
МБОУ «СОШ п. Эгвекино»	24,0
МБОУ «Центр образования с. Лаврентия»	24,1
МБОУ «Ш-ИСОО п. Провидения»	28,7
МБОУ «СОШ №1 г. Анадыря»	30,3
МАОУ «СОШ г. Билибино ЧАО»	30,3

Средний балл



Рейтинг среди поселковых и сельских школ

ОО	Средний балл
МБОУ «ЦО с. Инчоун»	17,4
МБОУ СШ с. Рыткучи	17,8
МБОУ «ЦО с. Нешкан»	17,9
МБОУ «ЦО с. Анюйск»	18,4
МБОУ «Центр образования с. Канчалан»	18,6
МБОУ «Школа - интернат с. Кепервеем»	18,7
МБОУ «Центр образования с. Мейныпильгыно»	19,3
МБОУ «Центр образования с. Марково»	19,4
МБОУ «ЦО с. Конергино»	20,4
МБОУ «ШИ с. Омолон»	20,7
МБОУ «ЦО с. Энурмино»	21,4
МБОУ «ЦО с. Амгуэмы»	22,5
МБОУ «ООШ с. Новое Чаплино»	22,9
МБОУ «Ш-ИООО с. Нунлигран»	23,8
МБОУ «НШ-ДС с. Илирней»	25,3
МБОУ «Ш-ИСОО с. Уэлен»	25,3
МБОУ СШ с. Биллингс	25,5
МБОУ «СОШ села Лорино»	25,5
МБОУ «Центр образования п. Беринговского»	25,6
МБОУ «Центр образования с. Алькатваама»	26,5
МБОУ «Центр образования с. Хатырка»	27,7
МБОУ «ЦО с. Рыркайпий»	29,2
МБОУ «ООШ с. Островное»	29,7
МБОУ «Центр образования с. Усть-Белая»	29,9
МБОУ «Центр образования с. Ваеги»	30,7
МБОУ «Центр образования п. Угольные Копи»	34,6
МБОУ «НШ-ДС с. Ванкарем»	35,0



Таким образом, все обучающиеся 4-х классов образовательных организаций справились с заданиями ВПР по русскому языку:

обучающиеся 2-х образовательных организаций справились с заданиями, что соответствует отличному уровню усвоения русского языка (6%);

в 16-ти образовательных организациях уровень усвоения русского языка соответствует оценке «хорошо» (48,5%)

удовлетворительный уровень освоения русского языка в 15-ти общеобразовательных организациях (45,5%).

Основные статистические материалы по итогам проведения Всероссийских проверочных работ в 4-х классах общеобразовательных организаций Чукотского автономного округа в 2017 году по математике

Статистические материалы разработаны на основе данных, предоставленных Федеральным бюджетным государственным учреждением «Федеральный институт оценки качества образования» (далее – ФИОКО)

В 2017 году во Всероссийских проверочных работах (далее – ВПР) по математике принимали участие **621** обучающихся из **33** общеобразовательных организаций (далее – ОО) Чукотского автономного округа (далее – ЧАО), что составляет **89,5 %** от общего количества четвероклассников.

В таблице 1 представлены сводные данные по участию в ВПР по математике обучающихся 4-х классов ОО ЧАО

Таблица 1

№п/п	Образовательные организации	План.	Факт.	Явка, %
1	МБОУ «СОШ №1 г. Анадыря»	161	145	90,06%
2	МБОУ «Центр образования с. Алыктаваама»	11	11	100,00%
3	МБОУ «Центр образования п. Беринговского»	19	17	89,47%
4	МБОУ «Центр образования с. Ваеги»	7	6	85,71%
5	МБОУ «Центр образования с. Канчалан»	10	7	70,00%
6	МБОУ «Центр образования с. Марково»	14	14	100,00%
7	МБОУ «Центр образования с. Мейныпильгыно»	13	12	92,31%
8	МБОУ «Центр образования п. Угольные Копи»	36	31	86,11%
9	МБОУ «Центр образования с. Усть-Белая»	16	12	75,00%
10	МБОУ «Центр образования с. Хатырка»	7	6	85,71%
11	МАОУ «СОШ г. Билибино ЧАО»	85	76	89,41%
12	МБОУ «Школа-интернат с. Кепервеем»	4	4	100,00%
13	МБОУ «НШ-ДС с. Илирней»	3	3	100,00%
14	МБОУ «ШИ с. Омолон»	19	17	89,47%
15	МБОУ «ООШ с. Островное»	6	3	50,00%
16	МБОУ «ЦО с. Анюйск»	7	9	128,57%
17	МБОУ «СОШ п. Эгвекинот»	39	36	92,31%
18	МБОУ «ЦО с. Амгуэмы»	13	12	92,31%
19	МБОУ «ЦО с. Конергино»	8	6	75,00%
20	МБОУ «ЦО с. Рыркайпий»	6	5	83,33%
21	МБОУ «НШ-ДС с. Ванкарем»	1	1	100,00%
22	МБОУ «Ш-ИСОО п. Провидения»	23	26	113,04%
23	МБОУ «Ш-ИООО с. Нунлигран	8	6	75,00%
24	МБОУ «ООШ с. Новое Чаплино»	10	8	80,00%
25	МБОУ Центр образования г. Певек	57	54	94,74%
26	МБОУ СШ с. Рыткучи	15	15	100,00%
27	МБОУ СШ с. Биллингс	4	4	100,00%
28	МБОУ «Центр образования с. Лаврентия»	22	16	72,73%

29	МБОУ «Ш-ИСОО с. Уэлен»	12	11	91,67%
30	МБОУ «ЦО с. Нешкан»	17	10	58,82%
31	МБОУ «ЦО с. Инчоун»	8	8	100,00%
32	МБОУ «ЦО с. Энурмино»	7	7	100,00%
33	МБОУ «СОШ села Лорино»	26	23	88,46%
Итого по ЧАО:		694	621	89,48%

Не приняли участие в ВПР по математике **73** четвероклассников, что составляет **10,5%** от общего количества обучающихся в 4-х классах.

Средний балл по итогам выполнения заданий ВПР по математике в общеобразовательных организациях Чукотского автономного округа в 2017 году

Таблица 2

Образовательные организации	Кол-во участн.	Средний балл	Процент выполнен
<i>Городской округ Анадырь</i>			
МБОУ «СОШ №1 г. Анадыря»	145	12,5	69,44%
<i>Анадырский муниципальный район</i>			
МБОУ «Центр образования с. Алькатваама»	11	10,5	58,33%
МБОУ «Центр образования п. Беринговского»	17	10,9	60,56%
МБОУ «Центр образования с. Ваеги»	6	13,3	73,89%
МБОУ «Центр образования с. Канчалан»	7	7,1	39,44%
МБОУ «Центр образования с. Марково»	14	10,6	58,89%
МБОУ «Центр образования с. Мейныпильгыно»	12	11,2	62,22%
МБОУ «Центр образования п. Угольные Копи»	31	12,0	66,67%
МБОУ «Центр образования с. Усть-Белая»	12	14,0	77,78%
МБОУ «Центр образования с. Хатырка»	6	11,0	61,11%
Итого по Анадырскому муниципальному району	116	11,2	62,10%
<i>Билибинский муниципальный район</i>			
МАОУ «СОШ г. Билибино ЧАО»	76	12,6	70,00%
МБОУ «ШИ с. Омолон»	17	8,5	47,22%
МБОУ «ООШ с. Островное»	3	8,3	46,11%
МБОУ «ЦО с. Анюйск»	9	6,2	34,44%
МБОУ «Школа - интернат с. Кепервеем»	4	7,5	41,67%
МБОУ «НШ-ДС с. Илрней»	3	11,7	65,00%
Итого по Билибинскому муниципальному району	112	9,1	50,74%
<i>Городской округ Эгвекинот</i>			
МБОУ «СОШ п. Эгвекинот»	36	9,3	51,67%
МБОУ «ЦО с. Амгуэмы»	12	11,6	64,44%
МБОУ «ЦО с. Конергино»	6	8,7	48,33%
МБОУ «ЦО с. Рыркайпий»	5	11,0	61,11%
МБОУ «НШ-ДС с. Ванкарем»	1	15,0	83,33%
Итого по городскому округу Эгвекинот	60	11,1	61,78%

<i>Провиденский городской округ</i>			
МБОУ «Ш-ИСОО п. Провидения»	26	11,3	62,78%
МБОУ «ООШ с. Новое Чаплино»	8	9,6	53,33%
МБОУ «Ш-ИООО с. Нунлигран»	6	13,8	76,67%
Итого по Провиденскому городскому округу	40	11,6	64,26%
<i>Городской округ Певек</i>			
МБОУ Центр образования г. Певек	54	11,3	62,78%
МБОУ СШ с. Рыткучи	15	7,0	38,89%
МБОУ СШ с. Биллингс	4	12,0	66,67%
Итого по городскому округ Певек	73	10,1	56,11%
<i>Чукотский муниципальный район</i>			
МБОУ «Центр образования с. Лаврентия»	16	8,6	47,78%
МБОУ «Ш-ИСОО с. Уэлен»	11	10,5	58,33%
МБОУ «ЦО с. Нешкан»	10	6,9	38,33%
МБОУ «СОШ села Лорино»	23	13,4	74,44%
МБОУ «ЦО с. Энурмино»	7	12,3	68,33%
МБОУ «ЦО с. Инчоун»	8	8,8	48,89%
Итого по Чукотскому муниципальному району	75	10,1	56,02%
Итого по ЧАО:	621	10,8	60,06%

Средний балл по Чукотскому автономному округу за выполнение заданий ВПР по математике в 2017 году составил **10,8** балла, что составляет **60,1%** выполнения и соответствует **хорошему уровню освоения предметной области «Математика»**.

Для интерпретации результатов ВПР в 4-х классах по математике была рекомендована следующая шкала (таблица 3):

Таблица 3

Уровни выполнения контрольной работы			
Неудовлетворительный	Удовлетворительный	Хороший	Отличный
0 - 5	6 - 9	10 - 12	13 - 18

В таблице 4 предоставлены показатели выполнения заданий ВПР обучающихся 4-х классов по общеобразовательным организациям.

Статистика по отметкам в разрезе образовательных учреждений

Таблица 4

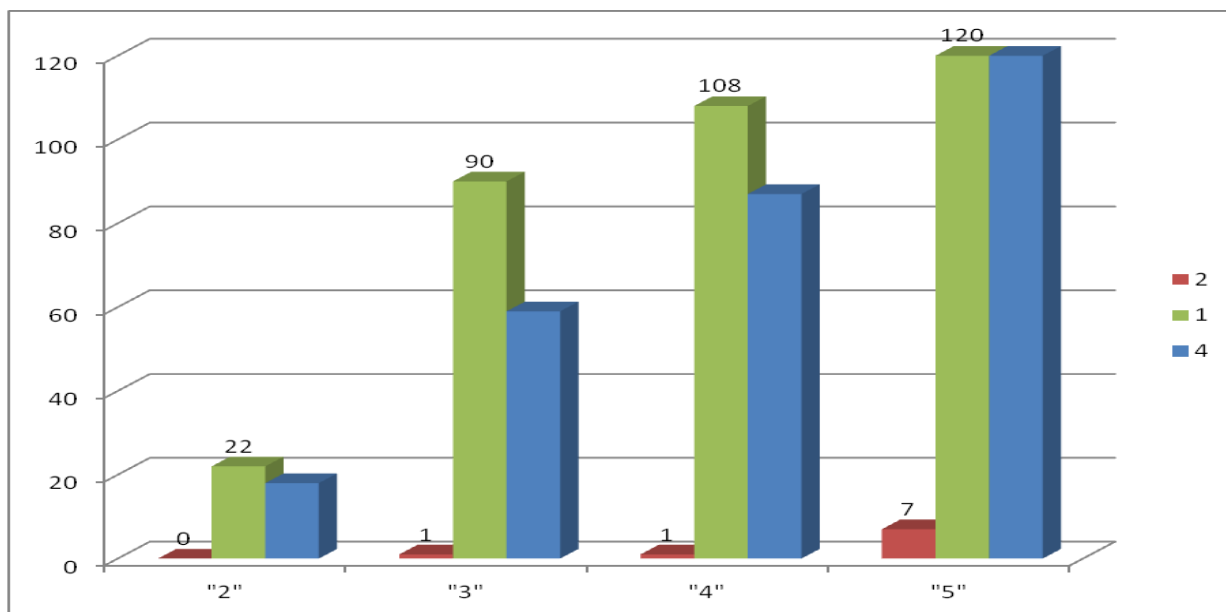
ОО	Кол-во уч.	Распределение групп баллов в %			
		"2"	"3"	"4"	"5"
МБОУ "Центр образования п. Угольные Копи "	31	0	16.1	35.5	48.4
МБОУ "Центр образования с. Марково "	14	14.3	7.1	57.1	21.4
МБОУ "Центр образования с. Усть-Белая "	12	0	0	16.7	83.3
МБОУ "Центр образования с. Канчалан "	7	28.6	42.9	14.3	14.3
МБОУ "Центр образования п. Беринговского "	17	0	23.5	41.2	35.3
МБОУ "Центр образования с. Алькатваама"	11	9.1	27.3	36.4	27.3
МБОУ "Центр образования с. Ваеги"	6	0	0	50	50
МБОУ "Центр образования с. Мейныпильгыно"	12	0	41.7	16.7	41.7

МБОУ "Центр образования с. Хатырка"	6	0	16.7	66.7	16.7
Анадырский муниципальный район	116	4.3	19	36.2	40.5
МБОУ "СОШ №1 города Анадыря"	145	0.69	14.5	30.3	54.5
городской округ Анадырь	145	0.69	14.5	30.3	54.5
МБОУ "Школа-интернат с.Кепервеем"	4	25	50	0	25
МАОУ "СОШ г.Билибино"	76	0	19.7	28.9	51.3
МБОУ "НШ-ДС с. Илрней"	3	0	33.3	33.3	33.3
МБОУ "ООШ с. Островное"	3	0	66.7	33.3	0
МБОУ "ШИ с. Омолон "	17	17.6	52.9	11.8	17.6
МБОУ "ЦО с. Анюйск"	9	66.7	11.1	11.1	11.1
Билибинский муниципальный район	112	8.9	26.8	24.1	40.2
МБОУ Центр образования г. Певек	54	5.6	25.9	40.7	27.8
МБОУ СШ с.Рыткучи	15	40	33.3	20	6.7
МБОУ НШ с.Биллингс	4	0	25	25	50
городской округ Певек	73	12.3	27.4	35.6	24.7
МБОУ "Ш-ИСОО п. Провидения"	26	0	19.2	50	30.8
МБОУ "Ш-ИООО с. Нунлигран"	6	0	0	16.7	83.3
МБОУ "ООШ с. Новое Чаплино"	8	12.5	25	50	12.5
Провиденский городской округ	40	2.5	17.5	45	35
МБОУ "ЦО с. Лаврентия"	16	25	31.2	25	18.8
МБОУ "СОШ села Лорино"	23	0	8.7	26.1	65.2
МБОУ "Ш-ИС(П)ОО с. Уэлен"	11	0	36.4	36.4	27.3
МБОУ "ЦО с. Нешкан"	10	40	50	10	0
МБОУ "ЦО с. Энурмино"	7	0	14.3	14.3	71.4
МБОУ "ЦО с. Инчоун"	8	0	75	12.5	12.5
Чукотский муниципальный район	75	10.7	30.7	22.7	36
МБОУ "ЦО с. Рыркайпий"	5	0	40	20	40
МБОУ "ЦО с. Амгуэмы"	12	0	33.3	16.7	50
МБОУ "СОШ п. Эгвекинот"	36	11.1	50	19.4	19.4
МБОУ "НШ-ДС с. Ванкарем"	1	0	0	0	100
МБОУ "ЦО с. Конергино"	6	33.3	50	0	16.7
городской округ Эгвекинот	60	10	45	16.7	28.3
Чукотский авт. округ	621	6.4	24.2	29.6	39.8
Российская Федерация	1380127	2.2	19.2	31.9	46.7

Сравнительная характеристика результатов проведения ВПР по математике на территории Чукотского автономного округа в 2017 годах по вариантам

Распределение отметок по вариантам

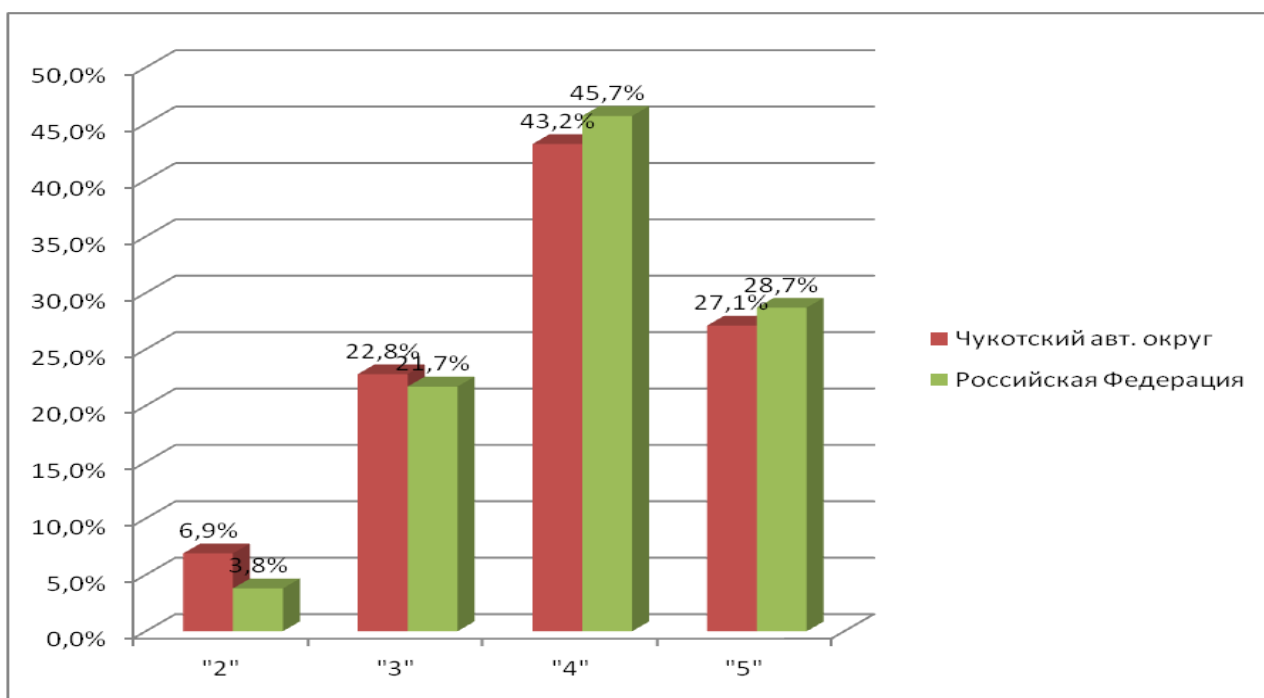
Вариант	"2"	"3"	"4"	"5"
1	22	90	108	120
2	0	1	1	7



Сравнительная характеристика итогов проведения ВПР по математике на территории Чукотского автономного округа и Российской Федерации в 2017 году

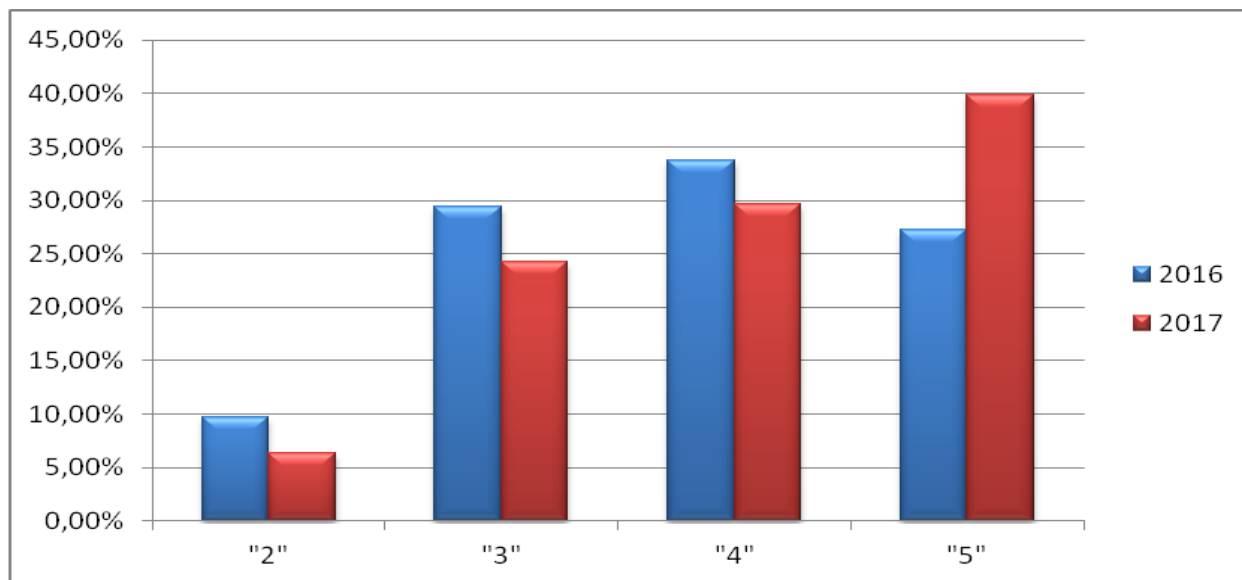
Статистика по отметкам

	"2"	"3"	"4"	"5"
Чукотский авт. округ	6,4%	24,2%	29,6%	39,8%
Российская Федерация	2,2%	19,2%	31,9%	46,7%



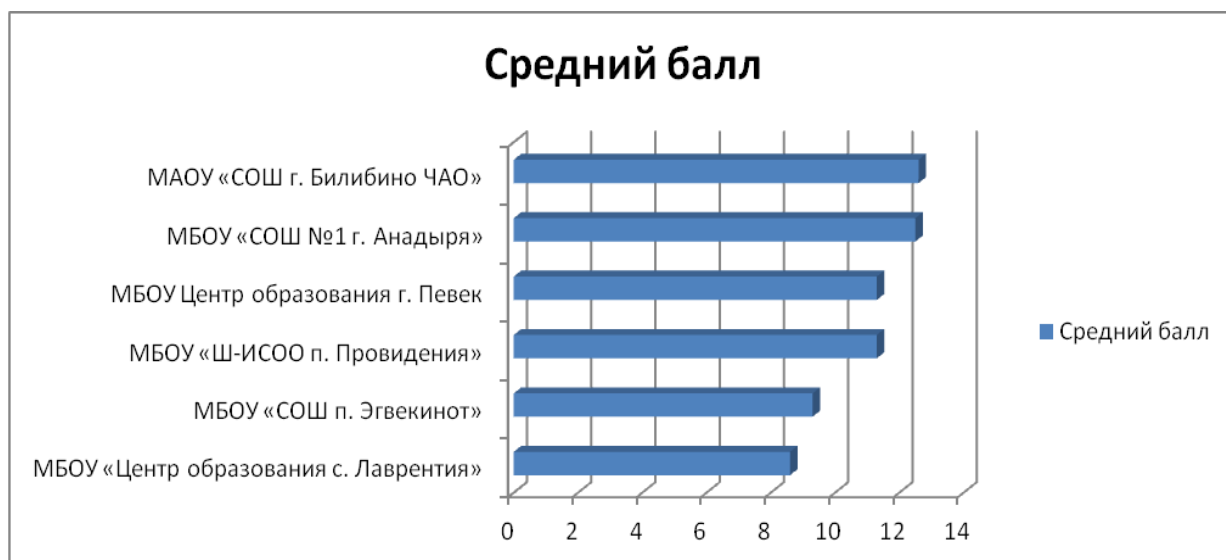
**Сравнительная характеристика оценок ВПР по математике обучающихся
4-х классов Чукотского автономного округа в 2016-2017 годах**

	"2"	"3"	"4"	"5"
2016	9,70%	29,40%	33,70%	27,20%
2017	6,40%	24,20%	29,60%	39,80%



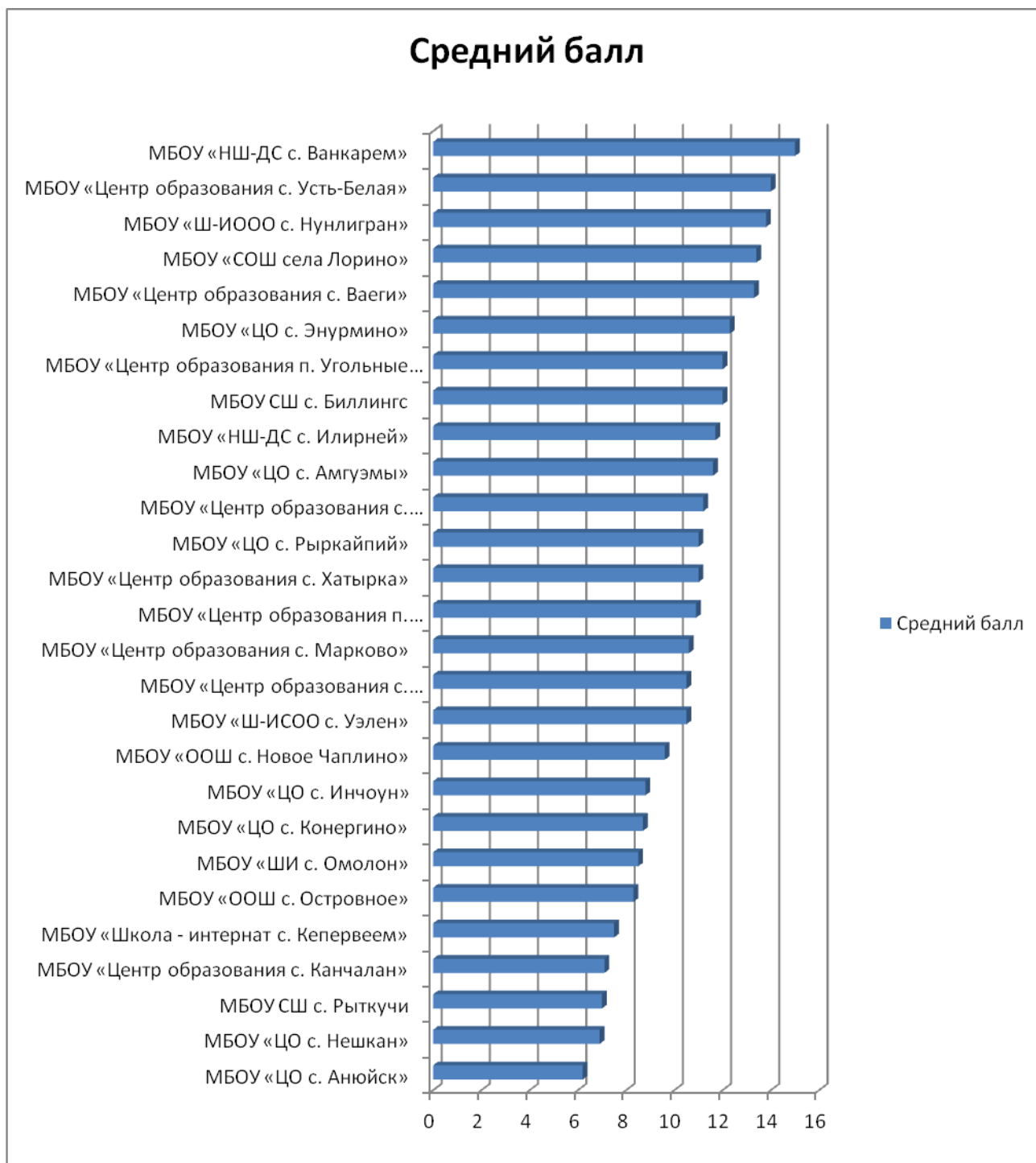
Рейтинг по результатам проведения ВПР по математике в 2017 года

Рейтинг среди городских школ	
ОО	Средний балл
МБОУ «Центр образования с. Лаврентия»	8,6
МБОУ «СОШ п. Эгвекинот»	9,3
МБОУ «Ш-ИСОО п. Провидения»	11,3
МБОУ Центр образования г. Певек	11,3
МБОУ «СОШ №1 г. Анадыря»	12,5
МАОУ «СОШ г. Билибино ЧАО»	12,6



Рейтинг среди поселковых и сельских школ

ОО	Средний балл
МБОУ «ЦО с. Анюйск»	6,2
МБОУ «ЦО с. Нешкан»	6,9
МБОУ СШ с. Рыткучи	7,0
МБОУ «Центр образования с. Канчалан»	7,1
МБОУ «Школа - интернат с. Кепервеем»	7,5
МБОУ «ООШ с. Островное»	8,3
МБОУ «ШИ с. Омолон»	8,5
МБОУ «ЦО с. Конергино»	8,7
МБОУ «ЦО с. Инчоун»	8,8
МБОУ «ООШ с. Новое Чаплино»	9,6
МБОУ «Ш-ИСОО с. Уэлен»	10,5
МБОУ «Центр образования с. Аькатваама»	10,5
МБОУ «Центр образования с. Марково»	10,6
МБОУ «Центр образования п. Беринговского»	10,9
МБОУ «Центр образования с. Хатырка»	11,0
МБОУ «ЦО с. Рыркайпий»	11,0
МБОУ «Центр образования с. Мейныпильгыно»	11,2
МБОУ «ЦО с. Амгуэмы»	11,6
МБОУ «НШ-ДС с. Илирней»	11,7
МБОУ СШ с. Биллингс	12,0
МБОУ «Центр образования п. Угольные Копи»	12,0
МБОУ «ЦО с. Энурмино»	12,3
МБОУ «Центр образования с. Ваеги»	13,3
МБОУ «СОШ села Лорино»	13,4
МБОУ «Ш-ИООО с. Нунлигран»	13,8
МБОУ «Центр образования с. Усть-Белая»	14,0
МБОУ «НШ-ДС с. Ванкарем»	15,0



Таким образом, все обучающиеся 4-х классов образовательных организаций справились с заданиями ВПР по математике:

обучающиеся **5-ти** образовательных организаций справились с заданиями, что соответствует отличному уровню усвоения математики (**15,1%**);

в **16-ти** образовательных организациях уровень усвоения математики соответствует оценке «хорошо» (**48,5%**)

удовлетворительный уровень освоения математики в **12-ти** общеобразовательных организациях (**36,4%**).

Основные статистические материалы по итогам проведения Всероссийских проверочных работ в 4-х классах общеобразовательных организаций Чукотского автономного округа в 2017 году по **окружающему миру**

Статистические материалы разработаны на основе данных, предоставленных Федеральным бюджетным государственным учреждением «Федеральный институт оценки качества образования» (далее – ФИОКО)

В 2017 году во Всероссийских проверочных работах (далее – ВПР) по окружающему миру принимали участие **616** обучающихся из **33** общеобразовательных организаций (далее – ОО) Чукотского автономного округа (далее – ЧАО), что составляет **88,8 %** от общего количества четвероклассников.

В таблице 1 представлены сводные данные по участию в ВПР по окружающему миру обучающихся 4-х классов ОО ЧАО

Таблица 1

№п/п	Образовательные организации	План.	Факт.	Явка, %
1	МБОУ «СОШ №1 г. Анадыря»	161	141	87,58%
2	МБОУ «Центр образования с. Алякватваама»	11	11	100,00%
3	МБОУ «Центр образования п. Беринговского»	19	16	84,21%
4	МБОУ «Центр образования с. Ваеги»	7	6	85,71%
5	МБОУ «Центр образования с. Канчалан»	10	7	70,00%
6	МБОУ «Центр образования с. Марково»	14	12	85,71%
7	МБОУ «Центр образования с. Мейныпильгыно»	13	12	92,31%
8	МБОУ «Центр образования п. Угольные Копи»	36	31	86,11%
9	МБОУ «Центр образования с. Усть-Белая»	16	11	68,75%
10	МБОУ «Центр образования с. Хатырка»	7	6	85,71%
11	МАОУ «СОШ г. Билибино ЧАО»	85	76	89,41%
12	МБОУ «Школа-интернат с. Кепервеем»	4	4	100,00%
13	МБОУ «НШ-ДС с. Илирней»	3	3	100,00%
14	МБОУ «ШИ с. Омолон»	19	18	94,74%
15	МБОУ «ООШ с. Островное»	6	3	50,00%
16	МБОУ «ЦО с. Анюйск»	7	9	128,57%
17	МБОУ «СОШ п. Эгвекинот»	39	37	94,87%
18	МБОУ «ЦО с. Амгуэмы»	13	13	100,00%
19	МБОУ «ЦО с. Конергино»	8	6	75,00%
20	МБОУ «ЦО с. Рыркайпий»	6	5	83,33%
21	МБОУ «НШ-ДС с. Ванкарем»	1	1	100,00%
22	МБОУ «Ш-ИСОО п. Провидения»	23	26	113,04%
23	МБОУ «Ш-ИООО с. Нунлигран	8	6	75,00%
24	МБОУ «ООШ с. Новое Чаплино»	10	7	70,00%
25	МБОУ Центр образования г. Певек	57	54	94,74%
26	МБОУ СШ с. Рыткучи	15	15	100,00%
27	МБОУ СШ с. Биллингс	4	4	100,00%
28	МБОУ «Центр образования с. Лаврентия»	22	15	68,18%
29	МБОУ «Ш-ИСОО с. Уэлен»	12	11	91,67%

30	МБОУ «ЦО с. Нешкан»	17	10	58,82%
31	МБОУ «ЦО с. Инчоун»	8	8	100,00%
32	МБОУ «ЦО с. Энурмино»	7	7	100,00%
33	МБОУ «СОШ села Лорино»	26	25	96,15%
Итого по ЧАО:		694	616	88,76%

Не приняли участие в ВПР по окружающему миру 78 четвероклассников, что составляет **11,2%** от общего количества обучающихся в 4-х классах.

Средний балл по итогам выполнения заданий ВПР по окружающему миру в общеобразовательных организациях Чукотского автономного округа в 2017 году

Таблица 2

Образовательные организации	Кол-во уч.	Средний балл	Процент выполнения
<i>Городской округ Анадырь</i>			
МБОУ «СОШ №1 г. Анадыря»	141	23,2	74,84%
<i>Анадырский муниципальный район</i>			
МБОУ «Центр образования с. Алькатваама»	11	19,3	62,26%
МБОУ «Центр образования п. Беринговского»	16	21,8	70,32%
МБОУ «Центр образования с. Ваеги»	6	20,2	65,16%
МБОУ «Центр образования с. Канчалан»	7	12,1	39,03%
МБОУ «Центр образования с. Марково»	12	12,4	40,00%
МБОУ «Центр образования с. Мейныпильгыно»	12	17,9	57,74%
МБОУ «Центр образования п. Угольные Копи»	31	24,8	80,00%
МБОУ «Центр образования с. Усть-Белая»	11	24,6	79,35%
МБОУ «Центр образования с. Хатырка»	6	16,8	54,19%
Итого по Анадырскому муниципальному району	112	18,9	60,90%
<i>Билибинский муниципальный район</i>			
МАОУ «СОШ г. Билибино ЧАО»	76	22,3	71,94%
МБОУ «ШИ с. Омолон»	18	17,9	57,74%
МБОУ «ООШ с. Островное»	3	18,3	59,03%
МБОУ «ЦО с. Анюйск»	9	16,0	51,61%
МБОУ «Школа - интернат с. Кепервеем»	4	11,5	37,10%
МБОУ «НШ-ДС с. Илирней»	3	12,0	38,71%
Итого по Билибинскому муниципальному району	113	16,3	52,69%
<i>Городской округ Эгвекинот</i>			
МБОУ «СОШ п. Эгвекинот»	37	17,1	55,16%
МБОУ «ЦО с. Амгуэмы»	13	17,5	56,45%
МБОУ «ЦО с. Конергино»	6	18,2	58,71%
МБОУ «ЦО с. Рыркайпий»	5	20,0	64,52%
МБОУ «НШ-ДС с. Ванкарем»	1	29,0	93,55%
Итого по городскому округу Эгвекинот	62	20,4	65,68%
<i>Провиденский городской округ</i>			
МБОУ «Ш-ИСОО п. Провидения»	26	23,2	74,84%
МБОУ «ООШ с. Новое Чаплино»	7	22,1	71,29%

МБОУ «Ш-ИООО с. Нунлигран»	6	23,2	74,84%
Итого по Провиденскому городскому округу	39	22,8	73,66%
<i>Городской округ Певек</i>			
МБОУ Центр образования г. Певек	54	17,4	56,13%
МБОУ СШ с. Рыткучи	15	18,5	59,68%
МБОУ СШ с. Биллингс	4	20,8	67,10%
Итого по городскому округ Певек	73	18,9	60,97%
<i>Чукотский муниципальный район</i>			
МБОУ «Центр образования с. Лаврентия»	15	12,7	40,97%
МБОУ «Ш-ИСОО с. Уэлен»	11	17,3	55,81%
МБОУ «ЦО с. Нешкан»	10	20,2	65,16%
МБОУ «СОШ села Лорино»	25	19,0	61,29%
МБОУ «ЦО с. Энурмино»	7	24,1	77,74%
МБОУ «ЦО с. Инчоун»	8	15,5	50,00%
Итого по Чукотскому муниципальному району	76	18,1	58,49%
Всего по ЧАО:	616	19,8	63,89%

Средний балл по Чукотскому автономному округу за выполнение заданий ВПР по окружающему миру в 2017 году составил **19,8** балла, что составляет **63,9%** выполнения и соответствует **хорошему уровню освоения предметной области «Окружающий мир»**.

Для интерпретации результатов ВПР в 4-х классах по окружающему миру была рекомендована следующая шкала (таблица 3):

Таблица 3

Уровни выполнения контрольной работы			
Неудовлетворительный	Удовлетворительный	Хороший	Отличный
0 - 7	8 - 17	18 - 25	26 - 31

В таблице 4 предоставлены показатели выполнения заданий ВПР обучающихся 4-х классов по общеобразовательным организациям.

Статистика по отметкам в разрезе образовательных учреждений

Таблица 4

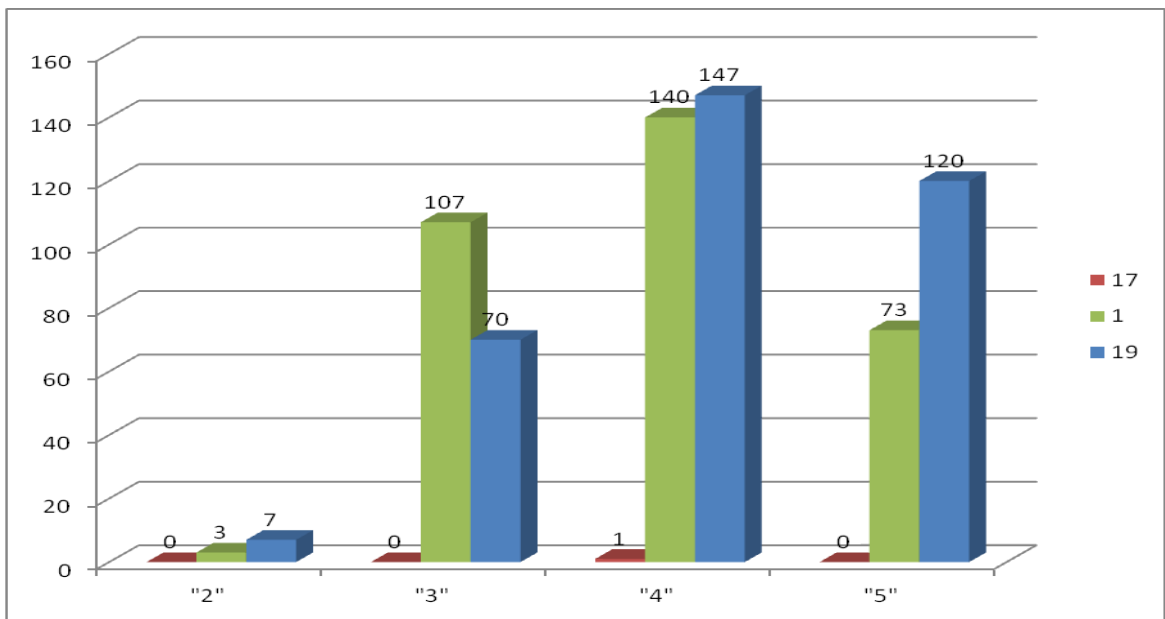
ОО	Кол-во уч.	Распределение групп баллов в %			
		"2"	"3"	"4"	"5"
МБОУ "Центр образования п.Угольные Копи "	31	0	0	32.3	67.7
МБОУ "Центр образования с.Марково "	14	21.4	42.9	35.7	0
МБОУ "Центр образования с.Усть-Белая "	10	0	0	70	30
МБОУ "Центр образования с.Канчалан "	8	25	50	25	0
МБОУ "Центр образования п. Беринговского "	16	0	31.2	56.2	12.5
МБОУ "Центр образования с. Алькатваама"	11	0	27.3	45.5	27.3
МБОУ "Центр образования с. Ваеги"	6	0	0	66.7	33.3
МБОУ "Центр образования с.	12	25	41.7	25	8.3

Мейныпильгыно"					
МБОУ "Центр образования с. Хатырка"	6	0	33.3	50	16.7
Анадырский муниципальный район	114	7	21.9	42.1	28.9
МБОУ "СОШ №1 города Анадыря"	140	4.3	6.4	46.4	42.9
Анадырь	140	4.3	6.4	46.4	42.9
МБОУ "Школа-интернат с.Кепервеем"	4	0	75	25	0
МАОУ "СОШ г.Билибино"	79	1.3	10.1	48.1	40.5
МБОУ "НШ-ДС с. Илирней"	3	0	33.3	33.3	33.3
МБОУ "ООШ с. Островное"	3	0	0	66.7	33.3
МБОУ "ШИ с. Омолон "	14	28.6	35.7	21.4	14.3
МБОУ "ЦО с. Анюйск"	8	12.5	62.5	25	0
Билибинский муниципальный район	111	5.4	19.8	42.3	32.4
МБОУ СШ с.Рыткучи	15	33.3	40	20	6.7
МБОУ НШ с.Биллингс	4	0	50	25	25
Певек	19	26.3	42.1	21.1	10.5
МБОУ "Ш-ИСОО п. Провидения"	26	0	15.4	53.8	30.8
МБОУ "Ш-ИООО с. Нунлигран"	6	0	33.3	66.7	0
МБОУ "ООШ с. Новое Чаплино"	8	0	62.5	37.5	0
Провидения	40	0	27.5	52.5	20
МБОУ "ЦО с. Лаврентия"	14	14.3	28.6	42.9	14.3
МБОУ "СОШ села Лорино"	25	12	16	60	12
МБОУ "Ш-ИС(П)ОО с. Уэлен"	10	0	50	40	10
МБОУ "ЦО с. Нешкан"	10	20	60	20	0
МБОУ "ЦО с. Энурмино"	6	16.7	33.3	50	0
МБОУ "ЦО с. Инчоун"	8	25	62.5	12.5	0
Чукотский муниципальный район	73	13.7	35.6	42.5	8.2
МБОУ "ЦО с. Рыркайпий"	5	0	20	60	20
МБОУ "ЦО с. Амгуэмы"	11	9.1	45.5	36.4	9.1
МБОУ "СОШ п. Эгвекино"	32	3.1	46.9	43.8	6.2
МБОУ "НШ-ДС с. Ванкарем"	1	0	0	0	100
МБОУ "ЦО с. Конергино"	7	14.3	57.1	28.6	0
Эгвекино	56	5.4	44.6	41.1	8.9
Чукотский авт. округ	553	6.9	22.8	43.2	27.1
Российская Федерация	1365348	3.8	21.7	45.7	28.7

Сравнительная характеристика результатов проведения ВПР по окружающему миру на территории Чукотского автономного округа в 2017 годах по вариантам

Распределение отметок по вариантам

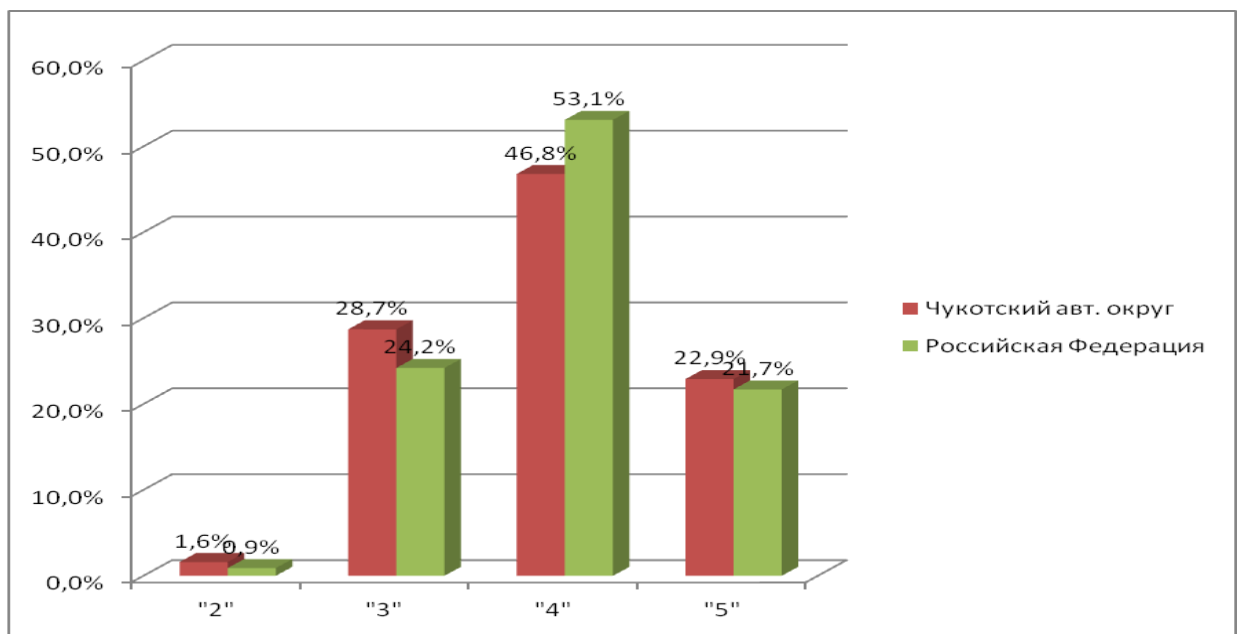
Вариант	"2"	"3"	"4"	"5"
1	3	107	140	73
17	0	0	1	0
19	7	70	147	120



Сравнительная характеристика итогов проведения ВПР по окружающему миру на территории Чукотского автономного округа и Российской Федерации в 2017 году

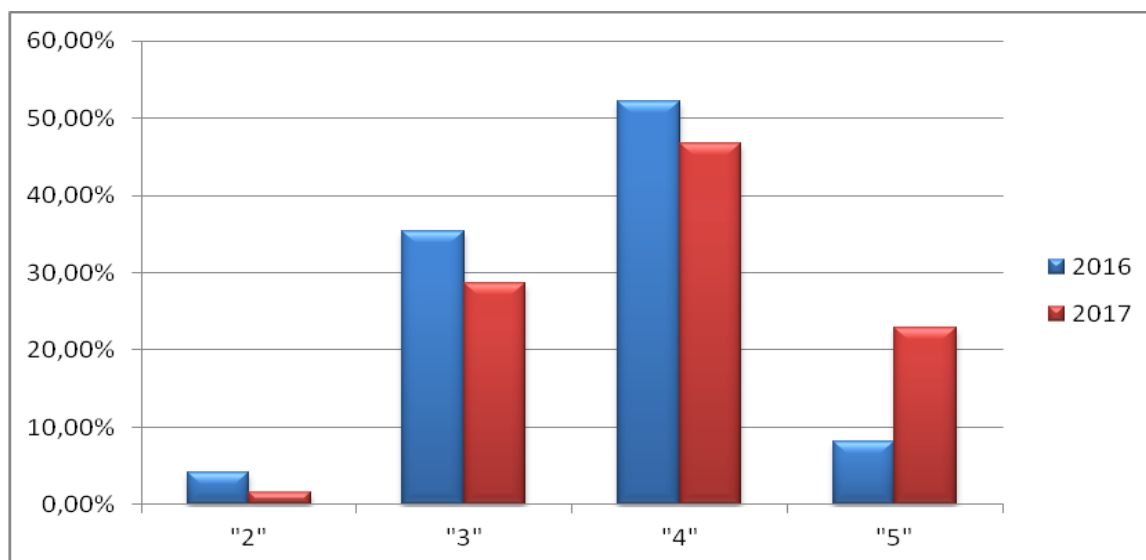
Статистика по отметкам

	"2"	"3"	"4"	"5"
Чукотский авт. округ	1,6%	28,7%	46,8%	22,9%
Российская Федерация	0,9%	24,2%	53,1%	21,7%



Сравнительная характеристика оценок ВПР по окружающему миру обучающихся 4-х классов Чукотского автономного округа в 2016-2017 годах

	"2"	"3"	"4"	"5"
2016	4,2	35,4	52,2	8,2
2017	1,6	28,7	46,8	22,9

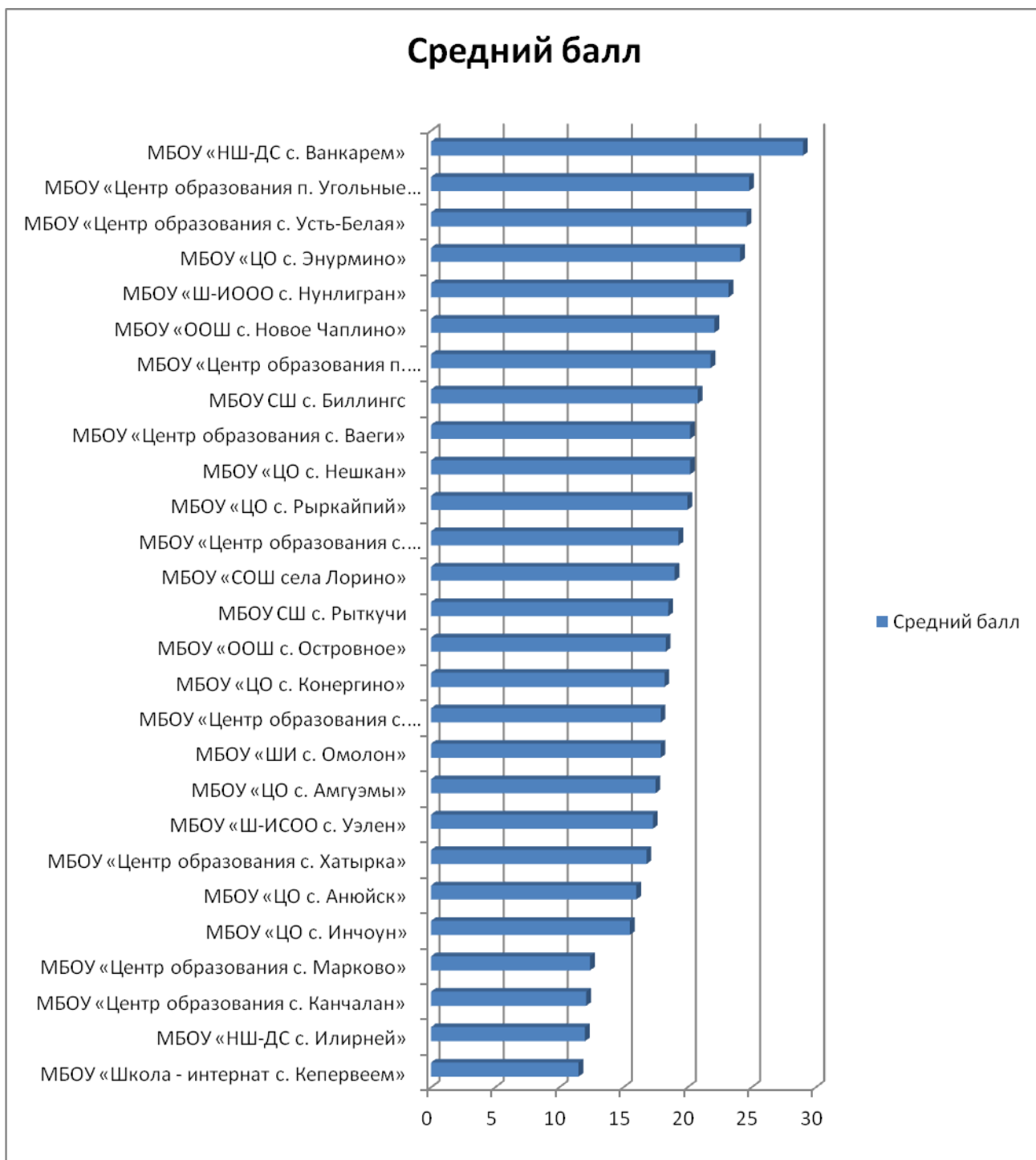


Рейтинг по результатам проведения ВПР по окружающему миру в 2017 года

ОО	Средний балл
МБОУ «Центр образования с. Лаврентия»	12,7
МБОУ «СОШ п. Эгвекинот»	17,1
МБОУ Центр образования г. Певек	17,4
МАОУ «СОШ г. Билибино ЧАО»	22,3
МБОУ «Ш-ИСОО п. Провидения»	23,2
МБОУ «СОШ №1 г. Анадыря»	23,2



ОО	Средний балл
МБОУ «Школа - интернат с. Кепервеем»	11,5
МБОУ «НШ-ДС с. Илirianей»	12,0
МБОУ «Центр образования с. Канчалан»	12,1
МБОУ «Центр образования с. Марково»	12,4
МБОУ «ЦО с. Инчоун»	15,5
МБОУ «ЦО с. Анюйск»	16,0
МБОУ «Центр образования с. Хатырка»	16,8
МБОУ «Ш-ИСОО с. Уэлен»	17,3
МБОУ «ЦО с. Амгуэмы»	17,5
МБОУ «ШИ с. Омолон»	17,9
МБОУ «Центр образования с. Мейныпильгыно»	17,9
МБОУ «ЦО с. Конергино»	18,2
МБОУ «ООШ с. Островное»	18,3
МБОУ СШ с. Рыткучи	18,5
МБОУ «СОШ села Лорино»	19,0
МБОУ «Центр образования с. Алькатваама»	19,3
МБОУ «ЦО с. Рыркайпий»	20,0
МБОУ «ЦО с. Нешкан»	20,2
МБОУ «Центр образования с. Ваеги»	20,2
МБОУ СШ с. Биллингс	20,8
МБОУ «Центр образования п. Беринговского»	21,8
МБОУ «ООШ с. Новое Чаплино»	22,1
МБОУ «Ш-ИООО с. Нунлигран»	23,2
МБОУ «ЦО с. Энурмино»	24,1
МБОУ «Центр образования с. Усть-Белая»	24,6
МБОУ «Центр образования п. Угольные Копи»	24,8
МБОУ «НШ-ДС с. Ванкарем»	29,0



Таким образом, все обучающиеся 4-х классов образовательных организаций справились с заданиями ВПР по русскому языку:

обучающиеся 1-ой образовательной организации справился с заданиями, что соответствует отличному уровню усвоения математики (3%);

в 18-ти образовательных организациях уровень усвоения окружающего мира соответствует оценке «хорошо» (54,5%)

удовлетворительный уровень освоения русского языка в 14-ти общеобразовательных организациях (42,5%).

Основные итоги проведения независимой оценки качества знаний учащихся 1, 4, 8 и 10 классов общеобразовательных организаций на территории Чукотского автономного округа в 2017 году – Анадырь: Отдел оценки и контроля качества образования, 2017.

Составитель – Н.А. Полякова

Г.З. Байбабаева

Д. В. Павлун

Редактирование – Е.А. Станкевич

Т.П. Крючкова

Ответственный за выпуск – Д.В. Павлун

689000, г. Анадырь, ул. Беринга 7,

тел. 8(42722) 6-43-80; 6-25-98; 6-25-97

Эл. почта: rcoi_87@bk.ru

Отпечатано в Отделе оценки и контроля качества образования.